

Årsredovisning

för

Ester & Fenol AB

556994-2229


Räkenskapsåret

2022

Fastställelseintyg

Undertecknad verkställande direktör i Ester & Fenol AB intygar, dels att denna kopia av årsredovisningen stämmer överens med originalet, dels att resultaträkningen och balansräkningen i årsredovisningen har fastställts på årsstämman den 30 juni 2023. Årsstämman beslutade att godkänna styrelsens förslag till resultatdisposition.

Stockholm den 30 juni 2023



Daniel Oldelius

Årsredovisning
för
Ester & Fenol AB

556994-2229

Räkenskapsåret

2022

Styrelsen och verkställande direktören för Ester & Fenol AB avger följande årsredovisning för räkenskapsåret 2022.

Årsredovisningen är upprättad i svenska kronor, SEK. Om inte annat särskilt anges, redovisas alla belopp i hela kronor (kr). Uppgifter inom parentes avser föregående år.

Förvaltningsberättelse

Verksamheten

Allmänt om verksamheten

Bolaget bedriver bemanning inom restaurangbranschen samt tillhandahåller föreläsningar och dryckesprovning avseende ölprodukter.

Företaget har sitt säte i Stockholm.

Flerårsöversikt (Tkr)	2022	2021	2020	2019
Nettoomsättning	0	1	27	296
Resultat efter finansiella poster	0	-10	15	47
Soliditet (%)	17	15	19	16

Förändringar i eget kapital

	Aktie- kapital	Balanserat resultat	Årets resultat	Totalt
Belopp vid årets ingång	50 000	120 088	-10 273	159 815
Disposition enligt beslut av årsstämman:		-10 273	10 273	0
Årets resultat			-12 150	-12 150
Belopp vid årets utgång	50 000	109 815	-12 150	147 665

Resultatdisposition

Styrelsen föreslår att till förfogande stående vinstmedel (kronor):

balanserad vinst	109 815
årets förlust	-12 150
	97 665

disponeras så att i ny räkning överföres	97 665
	97 665

Företagets resultat och ställning i övrigt framgår av efterföljande resultat- och balansräkning med noter.

Resultaträkning

Not	2022-01-01 -2022-12-31	2021-01-01 -2021-12-31
1		
Rörelseintäkter, lagerförändringar m. m.		
Nettoomsättning	0	1 000
Summa rörelseintäkter, lagerförändringar m.m.	0	1 000
Rörelsekostnader		
Övriga externa kostnader	-11 496	-11 147
Summa rörelsekostnader	-11 496	-11 147
Rörelseresultat	-11 496	-10 147
Finansiella poster		
Övriga ränteintäkter och liknande resultatposter	5	0
Räntekostnader och liknande resultatposter	-659	-126
Summa finansiella poster	-654	-126
Resultat efter finansiella poster	-12 150	-10 273
Resultat före skatt	-12 150	-10 273
Årets resultat	-12 150	-10 273

Balansräkning

Not
1

2022-12-31

2021-12-31

TILLGÅNGAR

Anläggningstillgångar

Finansiella anläggningstillgångar

Andelar i koncernföretag

2

605 000

605 000

Fordringar hos koncernföretag

3

225 000

435 000

Summa finansiella anläggningstillgångar

830 000

1 040 000

Summa anläggningstillgångar

830 000

1 040 000

Omsättningstillgångar

Kortfristiga fordringar

Övriga fordringar

6 588

3 572

Summa kortfristiga fordringar

6 588

3 572

Kassa och bank

Kassa och bank

36 470

5 770

Summa kassa och bank

36 470

5 770

Summa omsättningstillgångar

43 058

9 342

SUMMA TILLGÅNGAR

873 058

1 049 342

Balansräkning

Not
1

2022-12-31

2021-12-31

EGET KAPITAL OCH SKULDER

Eget kapital

Bundet eget kapital

Aktiekapital

50 000

50 000

Summa bundet eget kapital

50 000

50 000

Fritt eget kapital

Balanserat resultat

109 815

120 088

Årets resultat

-12 150

-10 273

Summa fritt eget kapital

97 665

109 815

Summa eget kapital

147 665

159 815

Långfristiga skulder

4

Övriga skulder

700 000

870 000

Summa långfristiga skulder

700 000

870 000

Kortfristiga skulder

Leverantörsskulder

1 200

0

Skatteskulder

0

3 237

Övriga skulder

21 193

13 290

Upplupna kostnader och förutbetalda intäkter

3 000

3 000

Summa kortfristiga skulder

25 393

19 527

SUMMA EGET KAPITAL OCH SKULDER

873 058

1 049 342

Noter

Not 1 Redovisningsprinciper

Allmänna upplysningar

Årsredovisningen är upprättad i enlighet med årsredovisningslagen och Bokföringsnämndens allmänna råd (BFNAR 2016:10) om årsredovisning i mindre företag.

Nyckeltalsdefinitioner

Nettoomsättning

Rörelsens huvudintäkter, fakturerade kostnader, sidointäkter samt intäktskorrigeringar.

Resultat efter finansiella poster

Resultat efter finansiella intäkter och kostnader, men före skatter.

Soliditet (%)

Justerat eget kapital (eget kapital och obeskattade reserver med avdrag för uppskjuten skatt) i procent av balansomslutning.

Not 2 Andelar i koncernföretag

	2022-12-31	2021-12-31
Ingående anskaffningsvärden	605 000	605 000
Utgående ackumulerade anskaffningsvärden	605 000	605 000
Utgående redovisat värde	605 000	605 000

Not 3 Fordringar hos koncernföretag


	2022-12-31	2021-12-31
Ingående anskaffningsvärden	435 000	225 000
Tillkommande fordringar		210 000
Avgående fordringar	-210 000	
Utgående ackumulerade anskaffningsvärden	225 000	435 000
Utgående redovisat värde	225 000	435 000


Not 4 Långfristiga skulder

	2022-12-31	2021-12-31
Övriga långfristiga skulder	300 000	300 000

Skulder till närstående	400 000	570 000
	700 000	870 000

Stockholm den 30 juni 2023


Daniel Olderus
Verkställande direktör


Tomas Tejler