

# Årsredovisning

för

## Söderhalls Renhållningsverk AB (SÖRAB)

556197-4022

Räkenskapsåret


2023

### Fastställelseintyg

Undertecknad verkställande direktör i Söderhalls Renhållningsverk AB (SÖRAB) intygar att resultaträkningen och balansräkningen i årsredovisningen har fastställts på årsstämma 2024-06-10. Årsstämman beslutade att godkänna styrelsens förslag till resultatdisposition.

Jag intygar också att innehållet i årsredovisningen och revisionsberättelsen stämmer överens med originalen.

Vallentuna 2024-06-24

  
Johan Lausing

# Årsredovisning

för

## Söderhalls Renhållningsverk AB (SÖRAB)

556197-4022

Räkenskapsåret

2023

Styrelsen och verkställande direktören för Söderhalls Renhållningsverk AB (SÖRAB) avger följande årsredovisning för räkenskapsåret 2023.

## Förvaltningsberättelse

### VERKSAMHETENS ART OCH INRIKTNING

SÖRAB bildades år 1978.

Bolagets verksamhet omfattar uppförande och drift av regionala avfallsbehandlingsanläggningar, insamling, behandling och bortforsling av avfall samt konsultverksamhet i avfallsfrågor åt bolagets ägare.

Bolaget äger och driver två stora återvinningsanläggningar i norra Storstockholm, Hagby i Täby kommun och Löt i Vallentuna kommun, en eftersorteringsanläggning i Sigtuna, tre omlastningsstationer för rest- och matavfall, två returpunkter samt sex återvinningscentraler i regionen. En trädgårdsavfallsmottagning på Lidingö, en grovavfallspunkt i Sundbyberg, samt mobila ÅVC:er drivs och hanteras av bolaget.

### ÄGARFÖRHÅLLANDEN

Namn	Antal aktier
Danderyds kommun	1 200
Sollentuna kommun	1 800
Solna Stad	600
Stockholms Stad	600
Täby kommun	1 500
Vallentuna kommun	600
Sundbybergs kommun	1 200
Järfälla kommun	1 800
Lidingö Stad	1 500
Upplands Väsby kommun	1 200

Företaget har sitt säte i Vallentuna.

Bolagets styrelse har sedan årsstämman 2023 utgjorts av nedanstående nio personer varav en är kvinna.

#### Ledamöter:

Johan Skog (M), ordf  
Johan Algernon (M)  
Ludvig Waldenström (M)  
Andreas Fogeby (S)  
Anders Paulsen (LP)  
Martin Eliasson (S), vice ordf  
Magnus Åkerlind (M)  
Roland Storm (VB)  
Emelie Florell Tillegård (MP)

#### Suppleanter:

Jerri Bergström (S)  
Gösta Rappe (C)  
Hanna Bocander (M)  
Björn Falkeblad (M)  
Carina Kindkvist (M)  
Terence Hales (MP)  
Gerry Johansson (L)  
Mats Lundquist (SD)  
Hans Beausang (M)

#### Kommun:

Vallentuna  
Täby  
Danderyd  
Järfälla  
Lidingö  
Solna  
Sollentuna  
Upplands Väsby  
Sundbyberg

Styrelsens möte föregås av en ordförandeberedning där ordförande och vice ordförande deltar.

På årsstämman 2023 valdes till bolagets revisor, revisionsbolaget Öhrlings PricewaterhouseCoopers AB med auktoriserade revisorn Ulrika Klacksell som huvudansvarig revisor.

Till lekmannarevisorer valdes Marija Babic, Sollentuna och Terje Carlsson, Lidingö. Till lekmannarevisorssuppleanter för samma tid valdes Robert Gidehag, Solna samt Hans-Erik Salomonsson, Sundbyberg.

Verkställande direktör har varit Johan Lausing.

Årsredovisningen är upprättad i svenska kronor, SEK. Om inte annat särskilt anges, redovisas alla belopp i hela kronor (kr). Uppgifter inom parentes avser föregående år.

### VÄSENTLIGA HÄNDELSER UNDER RÄKENSKAPSÅRET

Bolaget har under perioden planerat verksamheten utifrån den övergripande affärsplanen vars indikatorer och uppdrag hanterats i avdelningsspecifika verksamhetsplaner. Målen i affärsplanen är uppföljda och kommenterade. I bolagets affärsplan finns en tydlig koppling mellan bolagets mål, intentioner och den gemensamma Avfallsplan 2021-2032 som är framtagen som ett projekt i SÖRAB och beslutad i samtliga kommuner. En ny affärsplan för åren 2025-2027 kommer att tas fram i slutet av 2024 med anledning av omvärldsfaktorer och nya förordningar/lagstiftning.

Bolaget har en ny styrelse från juni 2023.

2023 har, likt 2022, påverkats av följderna av Rysslands invasion av Ukraina. Läget har dock stabiliserat sig något utifrån ekonomi-, energi- och arbetslöshetsperspektiv. Men trots detta är det i vissa enskilda frågor fortsatt volatilt vilket bidragit till att den löpande uppföljningen under året har varit än mer viktig då små justeringar och beslut kan ha större påverkan på verksamheten än tidigare.

Bolaget har en tätare dialog med de entreprenörer som har avtal med oss, men också en än mer intensifierad dialog med våra kollegor i branschen. Utifrån ett ekonomiskt perspektiv har omvärldsläget fortlöpande en negativ påverkan på bolagets resultat. Några saker som under årets början har haft höga kostnader är specifikt drivmedel, el- och nätavgifter, brist på transporter och byggmaterial till projekt, högre räntenivå samt hög inflation. Under året har läget stabiliserats men det är av vikt att notera att det trots mindre inflation, vissa räntesänkningar och i viss mån sjunkande energipriser fortfarande är betydligt högre nivåer på kostnaderna än innan invasionen av Ukraina.

Bolaget har fortsatt notera att hushållens avfall minskat märkbart. Oaktat att matavfallet har ökat ser det ut som att trenden hittills är lyckad: mindre restavfall och mer matavfall. Det bidrar också till att förbränningskostnaderna minskar. Matavfall och förpackningar ska sorteras ut från restavfallspåsen.

Bolaget har ansökt om omprövning av 2022 års deklaration med anledning av lag om skattereduktion för anskaffning av inventarier 2021. Bolaget kommer också begära skattereduktion i deklaration för 2023 av samma anledning.

Bolaget har inte avvikit från normala öppettider. Alla anläggningar har hållits öppna och den mobila ÅVC:n har fortsatt samla in avfall på olika platser i ägarkommunerna varje vardagkväll och nu också på vissa helger.

Besöksfrekvensen på anläggningarna har legat stabilt men stora svängningar har skett vad gäller inlevererat material. Konjunkturedgången i byggsektorn har naturligtvis påverkat men även hushållens inlämning av material till ÅVC har sjunkit till lägstanivåer. Prisbilden utifrån världsläget vad gäller förädlad material har fortsatt varit relativt stabil. Bolaget har under 2023 avvaktat med investeringar och konsoliderar genomförda projekt ytterligare.

Under året har SÖRAB reviderats utifrån miljö- och kvalitetscertifieringen med mycket gott resultat.

Bolaget är en beställarorganisation och genomför regelbundet konkurrensutsättning av den operativa driften av anläggningarna. Bolaget har en väl fungerande avtalskatalog. Då bolaget är ett beställarorgan har flera diskussioner hållits avseende möjligheten utifrån ekonomi och funktion ta in mer verksamhet i egen regi. Detta fortsätter att utredas med anledning av nya avtal som ska tecknas.

SÖRAB har hanterat bränslesäsongen på ett adekvat sätt och tagit hand om de avtalsleveranser man förbundit sig till med mindre avvikelser. Mindre avsättningsproblem har uppstått och hanterats.

Studiebesöksverksamheten har ökat markant under året. Under året har bolaget genomfört en krisövning med personal ingående i krisledningen och fortsatt utbildat beredskapsorganisationen. Avtalen med TipTapp och SVOA har visat sig positiva då de säkerställer en korrekt hantering av regionens avfall, minimerar nedskräpning och ökar servicen till invånarna då det blir lätt att göra rätt.

Det viktigaste samarbetet med ägarkommunerna sker genom den gemensamma Avfallsplanen. SÖRAB ansvarar för resurser och styrning av planen samt kopplingen till de olika aktiviteterna och målen i planen. Arbetet har fortgått under 2023 och har fungerat bra.

Under året har SÖRAB och ägarkommunerna påbörjat planeringen av FNI (FastighetsNära Insamling) som regeringen beslutat om. Ett uppdrag som övergår från producenterna till kommunerna. SÖRAB hanterar sin del av uppdraget, hämtning och omlastning av ÅVS-material och har även mertjänster till vissa av ägarkommunerna. Tiden som medges är otillfredsställande knapp, vilket bolaget påpekat i flertalet remisser. Bolaget har arbetat fram olika förslag till ägarkommunerna att hantera uppdraget. Uppdraget är som en trestegsraket som sträcker sig fram till 2028. Bolaget har tillskrivit både Regering och Naturvårdsverket vid flertalet tillfällen avseende hemställen angående förordning (2022:1274) om producentansvar för förpackningar samt förtydliganden i förarbeten och förordningstext.

I flertalet andra uppdrag som utgått från regeringen till kommunerna ser SÖRAB fortsatt positivt på utvecklingen. Utveckling av funktioner, ekonomi och andra lösningar för att tillgodose invånarnas krav på service och en lättillgänglig bra och hållbar avfallshantering i ekonomiskt hållbara principer.

## **TILLSTÅNDS- ELLER ANMÄLNINGSPLIKTIG VERKSAMHET ENLIGT MILJÖBALKEN**

Verksamheten är i allt väsentligt tillstånds- och anmälningspliktig och regleras av miljölagstiftningen. Vår tillståndsplikt avser drift av deponi, återvinningsanläggningar och omlastningsstationer. Påverkan på miljön sker främst genom utsläpp till vatten och luft.

## **VÄSENTLIGA RISKER OCH OSÄKERHETSFAKTORER**

I nuläget bedöms att det finns risker eller osäkerheter för verksamheten. Bolaget har under 2023 hanterat utmaningar kopplat till verksamheten och de projekt som slutförts och har, och kommer fortsatt att ha, adekvat beredskap och kontroll på omvärldens utveckling. Det råder ännu osäkerhet

avseende avfallsmängder och avsättning kopplat till priser och/eller ersättning för el, drivmedel, leveranser, inflation, ränta. Det är svårbedömt utifrån rådande läge då inkommande leveranser av material är högst volatil. Utifrån omprioriteringar och omflyttning av medel kommer bolaget att klara av att fullgöra sitt uppdrag. De nya uppdragen från Riksdag och Regering har en betydande påverkan på kommunernas ekonomi i både investerings- som driftskostnader vilket påverkar de avgifter som kommer att betalas och tas ut av invånarna. Det kostar pengar att återbruka och förädla material. Även administrationskostnaden kommer att successivt öka fördelat på såväl arbetskraft som system.

## PERSONAL

2023 rekryterades tio personer till bolaget. Två personer till eftersorteringsanläggningen i Brista, en driftledare och en processoperatör. En driftledare och en administratör till sektionen Insamling, en kommunikatör till Kommunikationsavdelningen, en vikarierande miljöspecialist till Miljö och hållbarhetsavdelningen, en drifttekniker och en teknikförvaltare till Fastighetsavdelningen samt två kundmottagare. Sex av dessa är ersättningsrekryteringar. Internrekryteringar där personal bytt tjänst inom bolaget har också förekommit. Under 2023 har sju personer slutat i bolaget.

På SÖRAB är alla medarbetare och entreprenörer involverade att skapa ständiga förbättringar. Idéer och förslag på sådant som kan bli bättre för miljön, våra kunder, medarbetare eller ekonomin rapporteras in i ett digitalt system. Under 2023 inkom många förbättringsförslag varav många kunnat bedömas, prioriterats och genomföras.

Under 2023 har en medarbetarundersökning genomförts med hjälp av företagshälsovården. Resultatet pekar återigen på att bolaget är en mycket bra arbetsplats som kombinerar olika faktorer i syfte att medarbetarna ska ha en säker och bra arbetsplats. Miljörevisioner och arbetsmiljöronder har genomförts under året enligt rullande schema.

## HÅLLBARHETSRAPPORT

Företaget har upprättat en separat hållbarhetsrapport för 2023 som återfinns på bolagets hemsida, [sorab.se](http://sorab.se).

## UTVECKLING AV VERKSAMHET, STÄLLNING OCH RESULTAT

Flerårsöversikt (Tkr)	2023	2022	2021	2020	2019
Nettoomsättning	390 010	403 394	362 742	303 058	276 590
Balansomslutning	747 365	770 466	760 086	719 305	510 938
Soliditet (%)	37,6	34,8	33,0	33,0	46,1
Avkastning på eget kap. (%)	2,6	9,2	6,7	1,1	-1,1
Avkastning på totalt kap. (%)	3,4	4,8	3,6	1,7	-0,4
Medelantal anställda	56	54	50	45	40
Resultat efter finansiella poster	7 222	24 724	16 711	2 556	-2 683

För definitioner av nyckeltal, se Redovisnings- och värderingsprinciper.

### FÖRÄNDRINGAR I EGET KAPITAL (Tkr)

	Aktie- kapital	Reserv- fond	Balanserat resultat	Årets resultat	Totalt
Belopp vid årets ingång	12 000	6 000	178 304	213	196 518
Vinstdeposition enligt beslut av årsstämma					
Balanseras i ny räkning			213	-213	0
Årets resultat				30 204	30 204
<b>Belopp vid årets utgång</b>	<b>12 000</b>	<b>6 000</b>	<b>178 517</b>	<b>30 204</b>	<b>226 721</b>

### Förslag till vinstdisposition

Styrelsen föreslår att till förfogande stående vinstmedel (kronor):

balanserad vinst	178 517 533
årets vinst	30 203 691
	<b>208 721 224</b>

disponeras så att	
i ny räkning överföres	208 721 224
	<b>208 721 224</b>

Företagets resultat och ställning i övrigt framgår av efterföljande resultat- och balansräkning samt kassaflödesanalys med noter.

<b>Resultaträkning</b>	<b>Not</b>	<b>2023-01-01 -2023-12-31</b>	<b>2022-01-01 -2022-12-31</b>
<b>Rörelsens intäkter</b>			
Nettoomsättning	2	390 010 389	403 394 392
Övriga rörelseintäkter	3, 4	12 515 366	12 258 080
		<b>402 525 755</b>	<b>415 652 472</b>
<b>Rörelsens kostnader</b>			
Råvaror och förnödenheter		-191 541 559	-196 143 540
Övriga externa kostnader	5, 6	-96 884 858	-105 738 232
Personalkostnader	7	-54 038 091	-49 912 104
Avskrivningar och nedskrivningar av materiella och immateriella anläggningstillgångar		-37 631 478	-35 716 396
Övriga rörelsekostnader		-77 032	-1 049 744
		<b>-380 173 018</b>	<b>-388 560 016</b>
<b>Rörelseresultat</b>		<b>22 352 737</b>	<b>27 092 456</b>
<b>Resultat från finansiella poster</b>			
Resultat från övriga värdepapper och fordringar som är anläggningstillgångar	8	114 484	245 076
Övriga ränteintäkter och liknande resultatposter	9	3 286 231	9 522 905
Räntekostnader och liknande resultatposter	10	-18 531 539	-12 136 848
		<b>-15 130 824</b>	<b>-2 368 867</b>
<b>Resultat efter finansiella poster</b>		<b>7 221 913</b>	<b>24 723 589</b>
Bokslutsdispositioner	11	22 358 001	-22 091 847
<b>Resultat före skatt</b>		<b>29 579 914</b>	<b>2 631 742</b>
Skatt på årets resultat	12	623 777	-2 418 643
<b>Årets resultat</b>		<b>30 203 691</b>	<b>213 099</b>

<b>Balansräkning</b>	<b>Not</b>	<b>2023-12-31</b>	<b>2022-12-31</b>
<b>TILLGÅNGAR</b>			
<b>Anläggningstillgångar</b>			
<b>Materiella anläggningstillgångar</b>			
Byggnader och mark	13	216 696 504	224 767 621
Markanläggningar	14	69 092 699	63 188 303
Maskiner och andra tekniska anläggningar	15	251 011 963	270 010 662
Inventarier, verktyg och installationer	16	2 536 556	2 715 057
Pågående nyanläggningar och förskott avseende materiella anläggningstillgångar	17	4 309 362	8 028 586
<b>Summa anläggningstillgångar</b>		<b>543 647 085</b>	<b>568 710 228</b>
<b>Omsättningstillgångar</b>			
<b>Varulager m m</b>			
Råvaror och förnödenheter		5 565 030	5 247 930
		<b>5 565 030</b>	<b>5 247 930</b>
<b>Kortfristiga fordringar</b>			
Kundfordringar		74 603 820	82 552 452
Aktuella skattefordringar		26 720 167	22 730 243
Övriga fordringar		207 198	501 332
Förutbetalda kostnader och upplupna intäkter	18	7 882 742	5 777 870
		<b>109 413 927</b>	<b>111 561 897</b>
<b>Kortfristiga placeringar</b>			
Övriga kortfr. placeringar	19	39 309 976	57 190 727
<b>Kassa och bank</b>			
Bank		49 429 211	27 755 743
<b>Summa omsättningstillgångar</b>		<b>203 718 144</b>	<b>201 756 297</b>
<b>SUMMA TILLGÅNGAR</b>		<b>747 365 230</b>	<b>770 466 526</b>

<b>Balansräkning</b>	<b>Not</b>	<b>2023-12-31</b>	<b>2022-12-31</b>
<b>EGET KAPITAL OCH SKULDER</b>			
<b>Eget kapital</b>	20, 21		
<b><i>Bundet eget kapital</i></b>			
Aktiekapital		12 000 000	12 000 000
Reservfond		6 000 000	6 000 000
		<b>18 000 000</b>	<b>18 000 000</b>
<b><i>Fritt eget kapital</i></b>			
Balanserad vinst eller förlust		178 517 533	178 304 434
Årets resultat		30 203 691	213 099
		<b>208 721 223</b>	<b>178 517 533</b>
<b>Summa eget kapital</b>		<b>226 721 223</b>	<b>196 517 533</b>
<b>Obeskattade reserver</b>	22	68 239 389	90 597 390
<b>Avsättningar</b>	23		
Uppskjuten skatteskuld		1 647 115	1 375 555
Övriga avsättningar		119 945 730	126 662 327
<b>Summa avsättningar</b>		<b>121 592 845</b>	<b>128 037 882</b>
<b>Långfristiga skulder</b>	24		
Skulder till kreditinstitut	25	228 374 996	242 541 664
<b>Summa långfristiga skulder</b>		<b>228 374 996</b>	<b>242 541 664</b>
<b>Kortfristiga skulder</b>			
Skulder till kreditinstitut	24	14 166 668	14 166 668
Leverantörsskulder		68 474 205	74 689 093
Övriga skulder		6 195 405	9 137 940
Upplupna kostnader och förutbetalda intäkter	26	13 600 499	14 778 357
<b>Summa kortfristiga skulder</b>		<b>102 436 777</b>	<b>112 772 057</b>
<b>SUMMA EGET KAPITAL OCH SKULDER</b>		<b>747 365 230</b>	<b>770 466 526</b>

<b>Kassaflödesanalys</b>	<b>Not</b>	<b>2023-01-01 -2023-12-31</b>	<b>2022-01-01 -2022-12-31</b>
<b>Den löpande verksamheten</b>			
Resultat efter finansiella poster		7 221 913	24 723 589
Justeringar för poster som inte ingår i kassaflödet	27	30 810 969	39 694 788
Betald skatt		5 458 507	-3 219 466
<b>Kassaflöde från den löpande verksamheten före förändring av rörelsekapital</b>		<b>43 491 389</b>	<b>61 198 911</b>
<b>Kassaflöde från förändring av rörelsekapitalet</b>			
Förändring av varulager och pågående arbete		-317 100	-2 035 818
Förändring av kundfordringar		7 948 632	-11 233 275
Förändring av kortfristiga fordringar		-10 363 833	-17 135 791
Förändring av leverantörsskulder		-6 214 888	-5 859 802
Förändring av kortfristiga skulder		-4 120 392	6 341 844
<b>Kassaflöde från den löpande verksamheten</b>		<b>30 423 808</b>	<b>31 276 069</b>
<b>Investeringsverksamheten</b>			
Investeringar i materiella anläggningstillgångar		-12 961 516	-42 217 639
Försäljning av materiella anläggningstillgångar		542 100	704 257
<b>Kassaflöde från investeringsverksamheten</b>		<b>-12 419 416</b>	<b>-41 513 382</b>
<b>Finansieringsverksamheten</b>			
Amortering av lån		-14 166 668	-13 291 668
<b>Kassaflöde från finansieringsverksamheten</b>		<b>-14 166 668</b>	<b>-13 291 668</b>
<b>Årets kassaflöde</b>		<b>3 837 724</b>	<b>-23 528 981</b>
<b>Likvida medel vid årets början</b>			
Likvida medel vid årets början		84 946 470	108 505 187
<b>Kursdifferens i likvida medel</b>			
Kursdifferens i likvida medel		-45 008	-29 736
<b>Likvida medel vid årets slut</b>		<b>88 739 187</b>	<b>84 946 470</b>

## Tilläggsupplysningar

### Not 1

#### Allmän information

Söderhalls Renhållningsverk AB med organisationsnummer 556197-4022 är ett aktiebolag registrerat i Sverige med säte i Vallentuna kommun. Företagets verksamhet omfattar byggnation och drift av regionala avfallsbehandlingsanläggningar, insamling, behandling och bortforsling av avfall samt konsultverksamhet i avfallsfrågor åt bolagets ägare.

#### Redovisnings- och värderingsprinciper

Företaget tillämpar Årsredovisningslagen (1995:1554) och Bokföringsnämndens allmänna råd BFNAR 2012:1 Årsredovisning och koncernredovisning ("K3"). Redovisningsprinciperna är oförändrade i jämförelse med föregående år.

Följande värderings- och omräkningsprinciper har tillämpats i årsredovisningen:

#### **Materiella anläggningstillgångar**

Anläggningstillgångarna redovisas till anskaffningskostnad med avdrag för planmässiga avskrivningar baserade på en bedömning av tillgångarnas nyttjandeperiod. Då skillnaden i förbrukningen av en materiell anläggningstillgång betydande komponenter bedöms vara väsentlig, delas tillgången upp på dessa komponenter.

Avskrivningar enligt plan har gjorts enligt följande:

#### Byggnader

Omlastningsstationer, avfallsanläggningar	5%
Returparker	3,3%
Fastighet Löt 2:1	2%

#### Markanläggningar

Anskaffningar före 1/7 1990	5% på 75% av anskaffningsvärdet
Anskaffningar efter 1/7 1990	3,3%-20% av anskaffningsvärdet

Maskiner och andra tekniska anläggningar 5%-10%

Containrar 10%-20%

Inventarier, verktyg och installationer 5%-20%

Datorer, bilar 20%

Skillnaden mellan avskrivningar enligt plan och bokförda avskrivningar redovisas som bokslutsdisposition.

Det redovisade värdet för en materiell anläggningstillgång tas bort från balansräkningen vid utrangering eller avyttring, eller när inte några framtida ekonomiska fördelar väntas från användning eller utrangering/avyttring av tillgången eller komponenten. Den realisationsvinst eller realisationsförlust som uppkommer när en materiell anläggningstillgång eller en komponent tas bort från balansräkningen redovisas i resultaträkningen som en övrig rörelseintäkt eller övrig rörelsekostnad.

#### **Varulager**

Varulagret har värderats enligt lägsta värdets princip, d v s till det lägsta av anskaffningsvärde och verkligt värde.

### **Likvida medel**

Likvida medel inkluderar kassamedel och disponibla tillgodohavanden hos banker och andra kreditinstitut samt andra kortfristiga likvida placeringar som lätt kan omvandlas till kontanter och är föremål för en obetydlig risk för värdefluktuationer. För att klassificeras som likvida medel får löptiden inte överskrida tre månader från tidpunkten för förvärvet.

### **Kortfristiga placeringar**

Kortfristiga placeringar är värderade till det lägsta av anskaffningsvärdet och marknadsvärdet på balansdagen.

### **Finansiella anläggningstillgångar**

Fordringar och skulder i utländsk valuta har värderats till balansdagens kurs. Kursvinster och kursförluster på rörelsefordringar och rörelseskulder redovisas i rörelseresultatet medan kursvinster och kursförluster på finansiella fordringar och skulder redovisas som finansiella poster.

För säkring av tillgång eller skuld mot valutakursrisk används valutaterminer.

### **Kassaflödesanalys**

Kassaflödesanalysen visar företagets förändringar av företagets likvida medel under räkenskapsåret. Kassaflödesanalysen har upprättats enligt den indirekta metoden. Det redovisade kassaflödet omfattar endast transaktioner som medfört in- och utbetalningar.

### **Eventualtillgång**

En eventualtillgång är en möjlig tillgång till följd av inträffade händelser och vars förekomst endast kommer att bekräftas av att en eller flera osäkra framtida händelser, som inte helt ligger inom företagets kontroll, inträffar eller uteblir. En eventualtillgång redovisas inte som en tillgång i balansräkningen.

### **Ersättningar till anställda**

Ersättningar till anställda i form av löner, betald semester, betald sjukfrånvaro mm samt pensioner redovisas i takt med intjänandet. Beträffande pensioner och andra ersättningar efter avslutad anställning klassificeras dessa som avgiftsbestämda eller förmånsbestämda pensionsplaner. Företaget har endast avgiftsbestämda pensionsplaner. Det finns inga övriga långfristiga ersättningar till anställda. För avgiftsbestämda planer betalar företaget fastställda avgifter till en separat oberoende juridisk enhet och har ingen förpliktelse att betala ytterligare avgifter. Företagets resultat belastas för kostnader i takt med att förmånerna intjänas vilket normalt sammanfaller med tidpunkten för när premier erläggs.

### **Inkomstskatter**

Skattekostnaden utgörs av summan av aktuell skatt och uppskjuten skatt.

**Aktuell skatt** - Aktuell skatt beräknas på det skattepliktiga resultatet för perioden. Skattepliktigt resultat skiljer sig från det redovisade resultatet i resultaträkningen då det har justerats för ej skattepliktiga intäkter och ej avdragsgilla kostnader samt för intäkter och kostnader som är skattepliktiga eller avdragsgilla i andra perioder. Aktuell skatteskuld beräknas enligt de skattesatser som gäller per balansdagen.

**Uppskjuten skatt** - Uppskjuten skatt redovisas på temporära skillnader mellan det redovisade värdet på tillgångar och skulder i de finansiella rapporterna och det skattemässiga värdet som används vid beräkning av skattepliktigt resultat. Obeskattade reserver redovisas inklusive uppskjuten skatteskuld.

Uppskjuten skatt beräknas baserat på de skattesatser och skatteregler som har beslutats före balansdagen.

*Aktuell och uppskjuten skatt för perioden* - Aktuell och uppskjuten skatt redovisas som en kostnad eller intäkt i resultaträkningen, utom när skatten är hänförlig till transaktioner som redovisats direkt mot eget kapital. I sådana fall redovisas även skatten direkt mot eget kapital.

### **Leasingavtal**

Ett finansiellt leasingavtal är ett avtal enligt vilket de ekonomiska risker och fördelar som förknippas med ägandet av en tillgång i allt väsentligt överförs från leasegivaren till leasetagaren. Övriga leasingavtal klassificeras som operationella leasingavtal. Samtliga leasingavtal redovisas enligt reglerna för operationell leasing.

Leasetagare - leasingavgifter vid operationella leasingavtal kostnadsförs linjärt över leasingperioden, såvida inte ett annat systematiskt sätt bättre återspeglar användarens ekonomiska nytta över tiden.  
Leasegivare - leasingintäkter vid operationella leasingavtal intäktsförs linjärt över leasingperioden, såvida inte ett annat systematiskt sätt bättre återspeglar hur de ekonomiska fördelar som hänförs till objektet minskar över tiden.

### **Intäktsredovisning**

Försäljningen omfattar mottagning, avsättning och övriga tjänster. Försäljningen redovisas netto efter moms, punktskatter och rabatter. Intäkter redovisas när inkomsten kan beräknas på ett tillförlitligt sätt och när huvudsakligen alla risker som är förknippade med ägandet övergått till köparen från säljaren, vilket normalt inträffar i samband med mottagning eller leverans. Intäkter från försäljning av tjänster redovisas när tjänsten är utförd. Övriga intäkter som intjänats intäktsredovisas enligt följande:  
Hysesintäkter periodiseras i enlighet med hyresavtal.  
Ränteintäkter i den period ränteintäkten avser.  
Erhållen utdelning när rätten att erhålla utdelning bedöms som säker.

### **Nyckeltalsdefinitioner**

Nettoomsättning

Rörelsens huvudintäkter, fakturerade kostnader, sidointäkter samt intäktskorrigeringar.

Balansomslutning

Företagets samlade tillgångar.

Soliditet (%)

Justerat eget kapital (eget kapital och obeskattade reserver med avdrag för uppskjuten skatt) i procent av balansomslutning.

Avkastning på eget kap. (%)

Resultat efter finansiella poster i procent av justerat eget kapital (eget kapital och obeskattade reserver med avdrag för uppskjuten skatt).

Avkastning på totalt kap. (%)

Rörelseresultat plus finansiella intäkter i procent av balansomslutningen.

Resultat efter finansiella poster

Resultat efter finansiella intäkter och kostnader men före bokslutsdispositioner och skatter.

## Viktiga uppskattningar och bedömningar

Nedan redogörs för de viktigaste antagandena om framtiden, och andra viktiga källor till osäkerhet i uppskattningar per balansdagen, som innebär en betydande risk för väsentliga justeringar i redovisade värden för tillgångar och skulder under nästa räkenskapsår.

De gjorda uppskattningarna och bedömningarna baseras på den historiska erfarenhet som finns och övriga antaganden som uppfattas som en rimlig bedömning av framtida händelser.

### **Avsättningar**

I enlighet med gällande lagstiftning aktualiserar myndigheterna frågor om efterbehandling vid deponiverksamheter. Ansvaret för efterbehandling avgörs i respektive enskilt fall ofta med hjälp av skälighetsbedömningar, dock minst 30 år efter avslutade deponiområden. Avsättningar för miljörelaterade kostnader vilka sammanhänger med deponiverksamhet har gjorts utifrån bedömningar om framtida avslutnings- och efterbehandlingskostnad. Därutöver bedöms det finnas ett ansvar för miljörelaterade kostnader som idag inte kan kvantifieras men som i framtiden kan komma att medföra kostnader. Översyn av nivån på avsättningen genomförs årligen. Tillkommande avsättningar för aktiv deponi baseras på beräknad återstående deponivolym.

### **Kundfordringar**

Fordringar är upptagna till nominellt värde, minskat med eventuell reservering för osäkra kundfordringar som baseras på en individuell bedömning av företagsledningen avseende risk för kundförlust till följd av utebliven betalning från dessa motparter.

### **Eventuelltillgång**

På Löts avfallsanläggning fanns på balansdagen lagerhållet avfall för vilket bolaget har erlagt avfallsskatt i enlighet med Lagen (1999:673) om skatt på avfall. I överensstämmelse med nämnda lag och i enlighet med sedan många år tillämpad och väl känd praxis kommer bolaget att kunna göra framtida skatteavdrag för material som körs ut ifrån anläggningen, 5,9 Mkr (7,0 Mkr), samt för material som används i permanenta konstruktioner inom anläggningen, 19,4 Mkr (20,9 Mkr). För hela mängden lagrat material som skall nyttjas som bränsle eller materialåtervinnas kommer skatteavdrag att göras under 2024. För lagrad mängd material vilket kommer att användas i konstruktioner inom Löt avfallsanläggning beräknas avdragen ske vid framtida konstruktionsarbeten. Allt i enlighet med rådande skattesats samt uppmätt lagermängd per den 31 december 2023. Vid omräkning från kbm till ton fluktuerar uppmätt mängd över tid varför tillgångens storlek bedöms med osäkerhet.

## Not 2 Nettoomsättning per verksamhetsgren

	2023	2022
Kommunalt avfall	186 011 449	187 983 486
Verksamhetsavfall	203 998 940	215 410 906
	<b>390 010 389</b>	<b>403 394 392</b>

## Not 3 Övriga rörelseintäkter

	2023	2022
Hysesintäkter	12 175 681	10 891 620
Skogsförsäljning	37 539	799 137
Övriga rörelseintäkter	302 147	567 323
	<b>12 515 367</b>	<b>12 258 080</b>

## Not 4 Leasing, leasegivare

Företaget är leasegivare genom operationella leasingavtal avseende mark som hyrs ut till kunder. Summan av årets variabla avgifter som ingår i räkenskapsårets resultat uppgår till 12 176 Tkr (10 892).

Framtida minileaseavgifter avseende icke uppsägningsbara operationella leasingavtal förfaller enligt följande:

	2023	2022
Inom ett år	14 766 171	11 594 404
Senare än ett år men inom fem år	36 456 679	25 781 931
Senare än fem år	20 373 156	6 416 062
	<b>71 596 006</b>	<b>43 792 397</b>

## Not 5 Arvode till revisorer

Med revisionsuppdrag avses revisorns ersättning för den lagstadgade revisionen. Arbetet innefattar granskningen av årsredovisningen och bokföringen, styrelsens och verkställande direktörens förvaltning samt arvode för revisionsrådgivning som lämnats i samband med revisionsuppdraget. Övriga tjänster avser konsult hjälp avseende rådgivning i bokförings- och skattefrågor.

	2023	2022
<b>Deloitte AB</b>		
Revisionsuppdrag	0	8 061
	<b>0</b>	<b>8 061</b>
<b>Öhrlings PricewaterhouseCoopers AB</b>		
Revisionsuppdrag	190 000	190 000
Revisionsverksamhet utöver revisionsuppdraget	75 000	
	<b>265 000</b>	<b>190 000</b>
<b>Lekmannarevisorer</b>		
Revisionsuppdrag	11 339	22 539
	<b>11 339</b>	<b>22 539</b>

## Not 6 Leasingavtal

Företaget är leasetagare genom operationella leasingavtal avseende hyra, nyttjanderätt eller tomträtt på mark. Summan av årets kostnadsförda leasingavgifter avseende operationella leasingavtal uppgår till 5 818 Tkr (5 478).

Framtida minimileaseavgifter avseende icke uppsägningsbara operationella leasingavtal förfaller enligt följande:

	2023	2022
Inom ett år	6 213 214	5 876 085
Senare än ett år men inom fem år	18 208 630	14 532 407
Senare än fem år	34 984 952	36 090 258
	<b>59 406 796</b>	<b>56 498 750</b>

## Not 7 Anställda och personalkostnader

	2023	2022
<b>Medelantalet anställda</b>		
Kvinnor	23	22
Män	33	32
	<b>56</b>	<b>54</b>

### Löner och andra ersättningar

Styrelse och verkställande direktör	1 941 034	1 930 667
Övriga anställda	32 576 297	30 408 730
	<b>34 517 331</b>	<b>32 339 397</b>

### Sociala kostnader

Pensionskostnader för styrelse och verkställande direktör	406 942	506 423
Pensionskostnader för övriga anställda	3 945 050	4 079 774
Övriga sociala avgifter enligt lag och avtal	12 103 786	11 391 285
	<b>16 455 778</b>	<b>15 977 482</b>

### Totala löner, ersättningar, sociala kostnader och pensionskostnader

	<b>50 973 109</b>	<b>48 316 879</b>
--	-------------------	-------------------

Företaget har inga utestående pensionsförpliktelser

### Könsfördelning bland ledande befattningshavare

Andel kvinnor i styrelsen	11 %	44 %
Andel män i styrelsen	89 %	56 %
Andel kvinnor bland övriga ledande befattningshavare	43 %	43 %
Andel män bland övriga ledande befattningshavare	57 %	57 %

### Avtal om avgångsvederlag

Avtal om avgångsvederlag uppgående till 18 månadslöner har träffats med verkställande direktören i händelse av uppsägning från bolagets sida.

**Not 8 Resultat från övriga värdepapper och fordringar som är anläggningstillgångar**

	<b>2023</b>	<b>2022</b>
Erhållna utdelningar	114 484	245 076
	<b>114 484</b>	<b>245 076</b>

**Not 9 Övriga ränteintäkter och liknande resultatposter**

	<b>2023</b>	<b>2022</b>
Övriga ränteintäkter	1 168 047	363 688
Resultat vid försäljningar	2 118 184	9 159 217
	<b>3 286 231</b>	<b>9 522 905</b>

**Not 10 Räntekostnader och liknande resultatposter**

	<b>2023</b>	<b>2022</b>
Övriga räntekostnader	18 531 539	12 136 848
	<b>18 531 539</b>	<b>12 136 848</b>

**Not 11 Bokslutsdispositioner**

	<b>2023</b>	<b>2022</b>
Återföring av periodiseringsfonder	22 358 001	5 787 597
Avsättning till periodiseringsfonder	0	195 129
Förändring av överavskrivningar	0	-28 074 573
	<b>22 358 001</b>	<b>-22 091 847</b>

**Not 12 Aktuell och uppskjuten skatt**

	<b>2023</b>	<b>2022</b>
Aktuell skatt	895 337	-1 043 088
Uppskjuten skatt	-271 560	-1 375 555
<b>Skatt på årets resultat</b>	<b>623 777</b>	<b>-2 418 643</b>

Redovisat resultat i skattepliktig verksamhet före skatt	29 579 914	2 631 742
Skatt beräknad enligt gällande skattesats (20.6%)	-6 093 462	-542 139
Ej avdragsgilla kostnader	-71 510	-87 658
Ej skattepliktiga intäkter	35 787	
Skatt hänförlig till tidigare års redovisade resultat i skattepliktig verksamhet	1 172 734	-60 282
Effekt av ändrade skattesatser eller skatteregler	53 000	
Schablonränta på periodiseringsfonder	-140 405	-42 148
Uppräknat belopp vid återföring periodiseringsfond	-276 345	-71 535

Skattereduktion investeringar 2021	6 472 881	
Uppskjuten skatt	-271 560	-1 336 123
Skillnad bokföringmässig/skattemässig avskrivning byggnader	-257 343	-278 758
<b>Redovisad skattekostnad</b>	<b>623 777</b>	<b>-2 418 643</b>

#### Not 13 Byggnader och mark

	2023-12-31	2022-12-31
Ingående anskaffningsvärden	259 614 180	135 603 002
Inköp		10 189 248
Omklassificeringar		113 821 930
<b>Utgående ackumulerade anskaffningsvärden</b>	<b>259 614 180</b>	<b>259 614 180</b>
Ingående avskrivningar	-34 846 559	-26 541 169
Försäljningar/utrangeringar		-449 949
Årets avskrivningar	-8 071 117	-7 855 441
<b>Utgående ackumulerade avskrivningar</b>	<b>-42 917 676</b>	<b>-34 846 559</b>
<b>Utgående redovisat värde</b>	<b>216 696 504</b>	<b>224 767 621</b>
Bokfört värde byggnader	147 326 730	155 807 847
varav anskaffningsvärde för mark	68 959 774	68 959 774
	<b>216 286 504</b>	<b>224 767 621</b>

#### Not 14 Markanläggningar

	2023-12-31	2022-12-31
Ingående anskaffningsvärden	128 232 127	107 372 573
Inköp	4 826 669	
Omklassificeringar	4 943 743	20 859 554
<b>Utgående ackumulerade anskaffningsvärden</b>	<b>138 002 539</b>	<b>128 232 127</b>
Ingående avskrivningar	-65 043 824	-61 364 233
Årets avskrivningar	-3 866 016	-3 679 591
<b>Utgående ackumulerade avskrivningar</b>	<b>-68 909 840</b>	<b>-65 043 824</b>
<b>Utgående redovisat värde</b>	<b>69 092 699</b>	<b>63 188 303</b>

#### Not 15 Maskiner och andra tekniska anläggningar

	2023-12-31	2022-12-31
Ingående anskaffningsvärden	452 529 085	507 189 959
Inköp	3 672 853	16 847 383
Försäljningar/utrangeringar	-240 055	-573 211
Omklassificeringar	2 202 116	-70 935 046
<b>Utgående ackumulerade anskaffningsvärden</b>	<b>458 163 999</b>	<b>452 529 085</b>

Ingående avskrivningar	-182 518 422	-159 588 018
Försäljningar/utrangeringar	132 805	300 058
Årets avskrivningar	-24 766 418	-23 230 462
<b>Utgående ackumulerade avskrivningar</b>	<b>-207 152 035</b>	<b>-182 518 422</b>
<b>Utgående redovisat värde</b>	<b>251 011 964</b>	<b>270 010 663</b>

**Not 16 Inventarier, verktyg och installationer**

	<b>2023-12-31</b>	<b>2022-12-31</b>
Ingående anskaffningsvärden	7 824 719	6 994 208
Inköp	921 815	1 784 746
Försäljningar/utrangeringar	-662 245	-954 235
<b>Utgående ackumulerade anskaffningsvärden</b>	<b>8 084 289</b>	<b>7 824 719</b>
Ingående avskrivningar	-5 109 661	-5 107 022
Försäljningar/utrangeringar	489 857	948 262
Årets avskrivningar	-927 929	-950 901
<b>Utgående ackumulerade avskrivningar</b>	<b>-5 547 733</b>	<b>-5 109 661</b>
<b>Utgående redovisat värde</b>	<b>2 536 556</b>	<b>2 715 058</b>

**Not 17 Pågående nyanläggningar**

	<b>2023-12-31</b>	<b>2022-12-31</b>
Ingående anskaffningsvärden	8 028 586	58 378 762
Inköp	3 540 178	6 992 483
Utrangeringar	-113 543	
Omklassificeringar	-7 145 858	-57 342 659
<b>Utgående ackumulerade anskaffningsvärden</b>	<b>4 309 363</b>	<b>8 028 586</b>
<b>Utgående redovisat värde</b>	<b>4 309 363</b>	<b>8 028 586</b>

**Not 18 Förutbetalda kostnader och upplupna intäkter**

	<b>2023-12-31</b>	<b>2022-12-31</b>
Förutbetalda hyreskostnader	1 105 941	1 087 302
Förutbetalda försäkringspremier	227 004	185 316
Upplupna intäkter	3 985 256	3 043 795
Medlemsavgifter	771 834	754 961
Licenser	612 209	477 305
Övriga förutbetalda kostnader	1 180 499	229 191
<b>7 882 743</b>	<b>5 777 870</b>	

### Not 19 Kortfristiga placeringar

Namn	Bokfört värde	Marknadsvärde
Söderberg & Partners depå 80	39 309 976	42 628 548
	<b>39 309 976</b>	<b>42 628 548</b>

### Not 20 Antal aktier och kvotvärde

Namn	Antal aktier	Kvotvärde
Antal aktier	12 000	1 000
	<b>12 000</b>	

### Not 21 Disposition av vinst eller förlust

**2023-12-31**

#### Förslag till vinstdisposition

Styrelsen föreslår att till förfogande stående vinstmedel:

balanserad vinst	178 517 533
årets vinst	30 203 691
	<b>208 721 224</b>

disponeras så att i ny räkning överföres	208 721 224
	<b>208 721 224</b>

### Not 22 Obeskattade reserver

**2023-12-31**

**2022-12-31**

Ack.överavskrivningar bilar	258 123	258 123
Ack.överavskrivningar container	2 304 491	2 304 491
Ack.överavskrivningar eftersortering	19 500 000	19 500 000
Ack.överavskrivningar fastighetsinventarier	22 929 920	22 929 920
Ack.överavskrivningar kontorsinventarier	69 621	69 621
Ack.överavskrivningar inventarier	10 402 157	10 402 157
Periodiseringsfond tax 2020	195 151	195 151
Periodiseringsfond tax 2021	1 610 763	1 610 763
Periodiseringsfond tax 2018		17 358 001
Periodiseringsfond tax 2019	6 405 494	11 405 494
Periodiseringsfond tax 2022	4 563 669	4 563 669
	<b>68 239 389</b>	<b>90 597 390</b>

Skatteeffekt av schablonränta på periodiseringsfond	140 405
---	---------

### Not 23 Avsättningar

	2023-12-31	2022-12-31
<b>Uppskjuten skatteskuld</b>		
Belopp vid årets ingång	1 375 555	0
Årets avsättningar	271 560	1 375 555
	<b>1 647 115</b>	<b>1 375 555</b>
<b>Avsättning återställning deponi Löt</b>		
Belopp vid årets ingång	108 218 317	102 884 867
Årets avsättningar	4 135 279	12 611 444
Under året ianspråktaga belopp	-8 565 338	-7 277 994
	<b>103 788 258</b>	<b>108 218 317</b>
<b>Avsättning återställning deponi Hagby</b>		
Belopp vid årets ingång	18 444 010	19 388 072
Årets avsättningar		247 337
Under året ianspråktaga belopp	-645 669	-1 191 399
Under året återförda belopp	-1 640 869	
	<b>16 157 472</b>	<b>18 444 010</b>

Avsättning har gjorts för att täcka framtida kostnader för hantering av gas- och lakvattensystem samt toptäckning av avslutade deponier för återställning av avfallsupplag vid avslutad deponering. Avsättningarna är anpassade till och beräknade utifrån EG-direktivet 1999/31 om "Deponering av avfall". Direktivet innebär att avsättningarna grundar sig på en 30-årig tidshorisont efter avslutad deponering.

### Not 24 Långfristiga skulder

	2023-12-31	2022-12-31
<b>De långfristiga skulderna förfaller till betalning enl. följande</b>		
Inom ett år	14 166 668	14 166 668
Mellan ett och fem år	56 666 672	56 666 672
Senare än fem år	171 708 324	185 874 992
	<b>242 541 664</b>	<b>256 708 332</b>

### Not 25 Skulder till kreditinstitut

Nedan framgår fördelning av långfristiga lån.

	Lånebelopp 2023-12-31	Lånebelopp 2022-12-31
<b>Långgivare</b>		
Swedbank	228 374 996	242 541 664
	<b>228 374 996</b>	<b>242 541 664</b>
Kortfristig del av långfristig skuld	14 166 668	14 166 668

**Not 26 Upplupna kostnader och förutbetalda intäkter**

	<b>2023-12-31</b>	<b>2022-12-31</b>
Upplupna semesterlöner	4 293 316	3 024 984
Upplupna kostnader material	5 564 585	3 323 847
Förutbetalda intäkter	1 222 948	6 950 102
Övriga poster	2 519 650	1 479 424
	<b>13 600 499</b>	<b>14 778 357</b>

**Not 27 Justering för poster som inte ingår i kassaflödet**

	<b>2023-12-31</b>	<b>2022-12-31</b>
Avskrivningar	37 631 478	35 716 396
Kursvinster	-2 187	-2 512
Kursförluster	47 195	32 248
Vinst vid försäljning av anläggningstillgångar	-269 533	-512 444
Förlust vid försäljning av anläggningstillgångar	120 613	71 712
Förändring av avsättningar	-6 716 597	4 389 388
	<b>30 810 969</b>	<b>39 694 788</b>

**Not 28 Ställda säkerheter**

	<b>2023-12-31</b>	<b>2022-12-31</b>
Företagsinteckning	70 000 000	70 000 000
Fastighetsinteckningar	15 060 000	15 060 000
	<b>85 060 000</b>	<b>85 060 000</b>

**Not 29 Väsentliga händelser efter räkenskapsårets slut**

Efter verksamhetsårets utgång har inga väsentliga händelser inträffat och några väsentliga förändringar av verksamhetens art och omfattning förutses inte heller den närmaste tiden.

Den dag som framgår av min elektroniska underskrift

Johan Skog  
ordförande

Johan Algernon

Ludvig Waldenström

Emelie Florell Tillegård

Magnus Åkerlind

Martin Eliasson

Roland Storm

Anders Paulsen

Andreas Fogeby

Johan Lausing  
vd

Vår revisionsberättelse har lämnats den dag som framgår av min elektroniska underskrift

Öhrlings PricewaterhouseCoopers AB

Ulrika Klacksell  
Auktoriserad revisor

**SIGNATURES****ALLEKIRJOITUKSET****UNDERSKRIFTER****SIGNATURER****UNDERSKRIFTER**

This document contains 23 pages before this page

Tämä asiakirja sisältää 23 sivua ennen tätä sivua

Detta dokument innehåller 23 sidor före denna sida

Dokumentet inneholder 23 sider før denne siden

Dette dokument inneholder 23 sider før denne side

**LUDVIG WALDENSTRÖM**

0efa573b-b9e9-4ec0-85aa-9dd0ff109421 - 2024-04-25 13:59:15 UTC +03:00  
BankID / Freja eID - 6663c7cb-7f64-4b97-8746-8236d56b1457 - SE

**JOHAN ALGERNON**

629095c7-9acc-4b7b-b2d5-44ba10610947 - 2024-04-25 14:01:52 UTC +03:00  
BankID / Freja eID - 9c6b8c81-1b41-474b-a08b-bdff1047360e - SE

**Hans Johan Emanuel Skog**

462b897d-9785-4a09-b3bd-df9c4a17b0ba - 2024-04-25 14:04:31 UTC +03:00  
BankID / Freja eID - 6b502635-d72b-44f3-a3ef-ee7a3817f0ce - SE

**Johan Hegardt Lausing**

8b5022a1-44ea-4a59-8307-e11b1d2155e4 - 2024-04-25 14:06:57 UTC +03:00  
BankID / Freja eID - a0955eda-33d2-40b3-81b5-3c36016a49b4 - SE

**Emelie Tillegård**

0f28c608-894c-4585-8558-9abbe0c0e876 - 2024-04-25 14:17:34 UTC +03:00  
BankID / Freja eID - 017fa318-4f6-4f6b-856a-83b482ea7b40 - SE

**ROLAND STORM**

c01148eb-88a2-48ce-ad56-6e79f835e7f5 - 2024-04-25 14:19:49 UTC +03:00  
BankID / Freja eID - 7b7a8678-b146-42a4-b699-70963729665f - SE

**Martin Eliasson**

803ddd3d-8671-48ef-95ce-d545477c6bb0 - 2024-04-25 14:57:37 UTC +03:00  
BankID / Freja eID - 0c869c20-5566-4384-a903-08e8cf901986 - SE

authority to sign

representative

custodian

asemavaltuuks

nimenkirjoitusoikeus

huoltaja/edunvalvoja

stältningsfullmakt

firmateckningsrätt

förvaltare

autoritet til å signere

representant

foresatte/verge

myndighed til at underskrive

repræsentant

frihedsberøvende

**SIGNATURES****ALLEKIRJOITUKSET****UNDERSKRIFTER****SIGNATURER****UNDERSKRIFTER**

This documents contains 24 pages before this page

Dokumentet inneholder 24 sider før denne siden

Tämä asiakirja sisältää 24 sivua ennen tätä sivua

Dette dokument inneholder 24 sider før denne side

Detta dokument innehåller 24 sidor före denna sida

**MAGNUS ÅKERLIND**

3c299f55-7c05-40fb-bd07-51868fct:ub5 - 2024-04-26 13:49:09 UTC +03:00  
BankID / Freja.eiD - 95e4504f-c3d4-4de4-8e43-49f808d90203 - SE

**ANDERS PAULSEN**

dcff08d2-cb67-46a8-a2d7-4bd812d8f837 - 2024-04-29 10:23:05 UTC +03:00  
BankID / Freja.eiD - 56c8fc30-4ea7-44ac-b6a4-4bc1925c4a93 - SE

**Andreas Fogeby**

523afa3b-5e47-4b66-bb48-b2a0eaf58f62 - 2024-04-30 18:30:42 UTC +03:00  
BankID / Freja.eiD - 2506c3c4-bb17-4f85-b8c9-6e9810fe3b46 - SE

authority to sign

representative

custodian

asemavaltuus

nimenkirjoitusoikeus

huoltaja/edunvalvoja

stältningsfullmakt

firmitöckningsrätt

förvaltare

autoritet til å signere

representant

foresatte/verge

myndighed til at underskrive

repræsentant

frihedsberøvende

SIGNATURES

ALLEKIRJOITUKSET

UNDERSKRIFTER

SIGNATURER

UNDERSKRIFTER

This documents contains 25 pages before this page  
Dokumentet inneholder 25 sider før denne siden


Tämä asiakirja sisältää 25 sivua ennen tätä sivua  
Dette dokument indeholder 25 sider før denne side

Detta dokument innehåller 25 sidor före denna sida

Ulrika Linnéa Klacksell

0c1c2b1f-dc7c-4881-b58e-1569e42f546d - 2024-05-07 08:34:58 UTC +03:00  
BankID / Freja eID - 350402f1-c2fa-4e6d-a86c-68d4789f9ade - SE

2024062617212

Ulrika Linnéa Klacksell  


authority to sign  
representative  
custodian

asemavaltuus  
nimenkirjoitusoikeus  
huoltaja/edunvalvoja

ställningsfullmakt  
firmateckningsrätt  
förvaltare

autoritet til å signere  
representant  
foresatte/verge

myndighed til at underskrive  
repræsentant  
frihedsberøvende

# Revisionsberättelse

Till bolagsstämman i Söderhalls Renhållningsverk AB, org.nr 556197-4022

## Rapport om årsredovisningen

### Uttalanden

Vi har utfört en revision av årsredovisningen för Söderhalls Renhållningsverk AB för år 2023.

Enligt vår uppfattning har årsredovisningen upprättats i enlighet med årsredovisningslagen och ger en i alla väsentliga avseenden rättvisande bild av Söderhalls Renhållningsverk ABs finansiella ställning per den 31 december 2023 och av dess finansiella resultat och kassaflöde för året enligt årsredovisningslagen. Förvaltningsberättelsen är förenlig med årsredovisningens övriga delar.

Vi tillstyrker därför att bolagsstämman fastställer resultaträkningen och balansräkningen för Söderhalls Renhållningsverk AB.

### Grund för uttalanden

Vi har utfört revisionen enligt International Standards on Auditing (ISA) och god revisionssed i Sverige. Vårt ansvar enligt dessa standarder beskrivs närmare i avsnittet Revisorns ansvar. Vi är oberoende i förhållande till Söderhalls Renhållningsverk AB enligt god revisorssed i Sverige och har i övrigt fullgjort vårt yrkesetiska ansvar enligt dessa krav.

Vi anser att de revisionsbevis vi har inhämtat är tillräckliga och ändamålsenliga som grund för våra uttalanden.

### Styrelsens och verkställande direktörens ansvar

Det är styrelsen och verkställande direktören som har ansvaret för att årsredovisningen upprättas och att den ger en rättvisande bild enligt årsredovisningslagen. Styrelsen och verkställande direktören ansvarar även för den interna kontroll som de bedömer är nödvändig för att upprätta en årsredovisning som inte innehåller några väsentliga felaktigheter, vare sig dessa beror på oegentligheter eller misstag.

Vid upprättandet av årsredovisningen ansvarar styrelsen och verkställande direktören för bedömningen av bolagets förmåga att fortsätta verksamheten. De upplyser, när så är tillämpligt, om förhållanden som kan påverka förmågan att fortsätta verksamheten och att använda antagandet om fortsatt drift. Antagandet om fortsatt drift tillämpas dock inte om styrelsen och verkställande direktören avser att likvidera bolaget, upphöra med verksamheten eller inte har något realistiskt alternativ till att göra något av detta.

### Revisorns ansvar

Våra mål är att uppnå en rimlig grad av säkerhet om huruvida årsredovisningen som helhet inte innehåller några väsentliga felaktigheter, vare sig dessa beror på oegentligheter eller misstag, och att lämna en revisionsberättelse som innehåller våra uttalanden. Rimlig säkerhet är en hög grad av säkerhet, men är ingen garanti för att en revision som utförs enligt ISA och god revisionssed i Sverige alltid kommer att upptäcka en väsentlig felaktighet om en sådan finns. Felaktigheter kan uppstå på grund av oegentligheter eller misstag och anses vara väsentliga om de enskilt eller tillsammans rimligen kan förväntas påverka de ekonomiska beslut som användare fattar med grund i årsredovisningen.

En ytterligare beskrivning av vårt ansvar för revisionen av årsredovisningen finns på Revisorsinspektionens webbplats: [www.revisorsinspektionen.se/revisornsansvar](http://www.revisorsinspektionen.se/revisornsansvar). Denna beskrivning är en del av revisionsberättelsen.

## Rapport om andra krav enligt lagar och andra författningar

### Uttalanden

Utöver vår revision av årsredovisningen har vi även utfört en revision av styrelsens och verkställande direktörens förvaltning för Söderhalls Renhållningsverk AB för år 2023 samt av förslaget till dispositioner beträffande bolagets vinst eller förlust.

Vi tillstyrker att bolagsstämman disponerar vinsten enligt förslaget i förvaltningsberättelsen och beviljar styrelsens ledamöter och verkställande direktören ansvarsfrihet för räkenskapsåret.

2024-05-07 05:31:17 UTC



## Grund för uttalanden

Vi har utfört revisionen enligt god revisions sed i Sverige. Vårt ansvar enligt denna beskrivs närmare i avsnittet Revisorns ansvar. Vi är oberoende i förhållande till Söderhalls Renhållningsverk AB enligt god revisors sed i Sverige och har i övrigt fullgjort vårt yrkesetiska ansvar enligt dessa krav.

Vi anser att de revisionsbevis vi har inhämtat är tillräckliga och ändamålsenliga som grund för våra uttalanden.

## Styrelsens och verkställande direktörens ansvar

Det är styrelsen som har ansvaret för förslaget till dispositioner beträffande bolagets vinst eller förlust. Vid förslag till utdelning innefattar detta bland annat en bedömning av om utdelningen är försvarlig med hänsyn till de krav som bolagets verksamhetsart, omfattning och risker ställer på storleken av bolagets egna kapital, konsolideringsbehov, likviditet och ställning i övrigt.

Styrelsen ansvarar för bolagets organisation och förvaltningen av bolagets angelägenheter. Detta innefattar bland annat att fortlöpande bedöma bolagets ekonomiska situation, och att tillse att bolagets organisation är utformad så att bokföringen, medelsförvaltningen och bolagets ekonomiska angelägenheter i övrigt kontrolleras på ett betryggande sätt. Den verkställande direktören ska sköta den löpande förvaltningen enligt styrelsens riktlinjer och anvisningar och bland annat vidta de åtgärder som är nödvändiga för att bolagets bokföring ska fullgöras i överensstämmelse med lag och för att medelsförvaltningen ska skötas på ett betryggande sätt.

## Revisorns ansvar

Vårt mål beträffande revisionen av förvaltningen, och därmed vårt uttalande om ansvarsfrihet, är att inhämta revisionsbevis för att med en rimlig grad av säkerhet kunna bedöma om någon styrelseledamot eller verkställande direktören i något väsentligt avseende:

- företagit någon åtgärd eller gjort sig skyldig till någon försummelse som kan föranleda ersättningsskyldighet mot bolaget, eller
- på något annat sätt handlat i strid med aktiebolagslagen, årsredovisningslagen eller bolagsordningen.

Vårt mål beträffande revisionen av förslaget till dispositioner av bolagets vinst eller förlust, och därmed vårt uttalande om detta, är att med rimlig grad av säkerhet bedöma om förslaget är förenligt med aktiebolagslagen.


Rimlig säkerhet är en hög grad av säkerhet, men ingen garanti för att en revision som utförs enligt god revisions sed i Sverige alltid kommer att upptäcka åtgärder eller försummelser som kan föranleda ersättningsskyldighet mot bolaget, eller att ett förslag till dispositioner av bolagets vinst eller förlust inte är förenligt med aktiebolagslagen.

En ytterligare beskrivning av vårt ansvar för revisionen av förvaltningen finns på Revisorsinspektionens webbplats: [www.revisorsinspektionen.se/revisornsansvar](http://www.revisorsinspektionen.se/revisornsansvar). Denna beskrivning är en del av revisionsberättelsen.

Västerås den dag som framgår av vår elektroniska signatur

Öhrlings PricewaterhouseCoopers AB

Ulrika Klacksell  
Auktoriserad revisor



# Deltagare

ÖHRLINGS PRICEWATERHOUSECOOPERS AB 556029-6740 Sverige

**Signerat med Svenskt BankID**

---

**2024-05-07 05:31:17 UTC**

---

Namn returnerat från Svenskt BankID: Ulrika Linnéa Klacksell

Datum

Ulrika Klacksell  
Auktoriserad revisor

Leveranskanal: E-post

2024062617215

K. Johansson  
2024-05-07

