

Årsredovisning för

Squidpix AB

556887-4167

Räkenskapsåret


2023-01-01 - 2023-12-31

Förvaltningsberättelse	1
Resultaträkning	2
Balansräkning	3
Noter	5
Underskrifter	6

Fastställelseintyg

Jag intygar att resultaträkningen och balansräkningen har fastställts på årsstämma 2024-04-17. Årsstämman beslöt att godkänna styrelsens förslag till vinstdisposition.

Jag intygar att innehållet i dessa handlingar överensstämmer med originalen och att originalen undertecknats av samtliga personer som enligt lag ska underteckna dessa.



Mats Forsman
Styrelseledamot

Örebro 2024-04-18

Förvaltningsberättelse

Styrelsen för Squidpix AB, 556887-4167, avger följande årsredovisning för räkenskapsåret 2023-01-01 - 2023-12-31.

Verksamheten

Allmänt om verksamheten

Företaget med säte i X, bedriver verksamhet inom...

Flerårsöversikt

	2023	2022	2021	Belopp i kr 2020
Nettoomsättning	777 128	1 003 033	473 929	1 558 724
Resultat efter finansiella poster	53 822	396 407	-10 758	-38 674
Soliditet %	35,9	33,3	16,7	34

Förändringar i eget kapital

	Aktie- kapital	Balanserat resultat	Årets resultat
Belopp vid årets ingång	-100 000	102 099	618 925
Balanseras i ny räkning		618 925	-618 925
Årets resultat			661 519
Belopp vid årets utgång	-100 000	721 024	661 519

Resultatdisposition

	Belopp i kr
<i>Till årsstämman förfogande står följande medel:</i>	
Balanserat resultat	102 099
Årets resultat	661 519
Summa	763 618
<i>Styrelsen föreslår att medlen disponeras enligt följande:</i>	
Balanseras i ny räkning	763 618
Summa	763 618

Resultaträkning

<i>Belopp i kr</i>	<i>Not</i>	<i>2023-01-01 - 2023-12-31</i>	<i>2022-01-01 - 2022-12-31</i>
Rörelseintäkter, lagerförändringar m.m.			
Nettoomsättning		777 128	1 003 033
Övriga rörelseintäkter		30 675	73 620
Summa rörelseintäkter, lagerförändringar m.m.		807 803	1 076 653
Rörelsekostnader			
Råvaror och förnödenheter		-29 628	-99 052
Övriga externa kostnader		-341 362	-475 405
Personalkostnader	2	-334 080	-3 611
Summa rörelsekostnader		-705 070	-578 068
Rörelseresultat		102 733	498 585
Finansiella poster			
Övriga ränteintäkter och liknande resultatposter		371	64
Räntekostnader och liknande resultatposter		-49 282	-102 242
Summa finansiella poster		-48 911	-102 178
Resultat efter finansiella poster		53 822	396 407
Resultat före skatt		53 822	396 407
Skatter			
Skatt på årets resultat		-11 229	-79 686
Årets resultat		42 593	316 721

Balansräkning

<i>Belopp i kr</i>	<i>Not</i>	<i>2023-12-31</i>	<i>2022-12-31</i>
TILLGÅNGAR			
Anläggningstillgångar			
Materiella anläggningstillgångar			
Byggnader och mark	3	1 468 757	1 468 757
Maskiner och andra tekniska anläggningar	4	0	0
Inventarier, verktyg och installationer	5	5 481	5 481
Summa materiella anläggningstillgångar		1 474 238	1 474 238
Summa anläggningstillgångar		1 474 238	1 474 238
Omsättningstillgångar			
Kortfristiga fordringar			
Kundfordringar		23 031	112 004
Övriga fordringar		269 482	279 857
Förutbetalda kostnader och upplupna intäkter		-1 464	-1 464
Summa kortfristiga fordringar		291 049	390 397
Kassa och bank			
Kassa och bank		82 823	0
Summa kassa och bank		82 823	0
Summa omsättningstillgångar		373 872	390 397
SUMMA TILLGÅNGAR		1 848 110	1 864 635

Balansräkning

<i>Belopp i kr</i>	<i>Not</i>	<i>2023-12-31</i>	<i>2022-12-31</i>
EGET KAPITAL OCH SKULDER			
Eget kapital			
Bundet eget kapital			
Aktiekapital		-100 000	-100 000
Summa bundet eget kapital		-100 000	-100 000
Fritt eget kapital			
Balanserat resultat		102 099	102 099
Årets resultat		661 519	618 925
Summa fritt eget kapital		763 618	721 024
Summa eget kapital		663 618	621 024
Långfristiga skulder			
Checkräkningskredit		0	45 453
Övriga skulder till kreditinstitut	6	904 744	957 244
Övriga skulder		304 356	160 690
Summa långfristiga skulder		1 209 100	1 163 387
Kortfristiga skulder			
Skatteskulder		76 326	79 576
Övriga skulder		-98 702	648
Upplupna kostnader och förutbetalda intäkter		-2 232	0
Summa kortfristiga skulder		-24 608	80 224
SUMMA EGET KAPITAL OCH SKULDER		1 848 110	1 864 635

2024061912845

Noter

Belopp i kr om inget annat anges.

Not 1 Redovisningsprinciper

Redovisningsprinciper

Årsredovisningen är upprättad i enlighet med årsredovisningslagen och Bokföringsnämndens allmänna råd (BFNAR 2016:10) om årsredovisning i mindre företag.

Not 2 Medelantalet anställda

Not 3 Byggnader och mark

	2023-12-31	2022-12-31
Ingående anskaffningsvärden	1 468 757	1 468 757
Utgående anskaffningsvärden	1 468 757	1 468 757
Redovisat värde	1 468 757	1 468 757

Not 4 Maskiner och andra tekniska anläggningar


	2023-12-31	2022-12-31
Ingående anskaffningsvärden	30 951	30 951
Utgående anskaffningsvärden	30 951	30 951
Ingående avskrivningar	-30 951	-30 951
Utgående avskrivningar	-30 951	-30 951
Redovisat värde	0	0

Not 5 Inventarier, verktyg och installationer


	2023-12-31	2022-12-31
Ingående anskaffningsvärden	35 481	35 481
Utgående anskaffningsvärden	35 481	35 481
Ingående avskrivningar	-30 000	-30 000
Utgående avskrivningar	-30 000	-30 000
Redovisat värde	5 481	5 481

Not 6 Långfristiga skulder

Underskrifter


Mats Ivar Forsman
Styrelseordförande

18/4-24
Datum


Per Johan Hansson
Styrelseledamot

18/4-24
Datum


Jegor Svensson
Styrelseledamot

18/4-24
Datum

2024061912847