

Årsredovisning och koncernredovisning

Plasman Europe AB

Org.nr 559057-5865

Räkenskapsår 2022-01-01 - 2022-31-12

Fastställelseintyg

Undertecknad styrelseledamot intygar att resultaträkningen och balansräkningen i årsredovisningen för moderbolaget samt koncernresultaträkningen och koncernbalansräkningen har fastställts på årsstämma den **30/6 - 2023**.
Årsstämman beslöt att godkänna styrelsens förslag till resultatdisposition.

Jag intygar också att innehållet i årsredovisningen och revisionsberättelsen stämmer överens med originalen.

Göteborg **30/6 2023**



Nicklas Berntsson

Årsredovisning och koncernredovisning

Plasman Europe AB

Org.nr 559057-5865

Räkenskapsår 2022-01-01 - 2022-12-31

Styrelsen och verkställande direktören för Plasman Europe AB avger härmed följande årsredovisning och koncernredovisning.

Innehåll	Sida
Förvaltningsberättelse	2
Koncernen	
Resultaträkning	8
Balansräkning	9
Rapport över förändring i eget kapital	11
Kassaflödesanalys	12
Moderföretaget	
Resultaträkning	13
Balansräkning	14
Rapport över förändring i eget kapital	16
Kassaflödesanalys	17
Redovisningsprinciper m.m.	18
Noter	22
Underskrifter	33

Styrelsens säte: Göteborg

Företagets redovisningsvaluta: Svenska kronor (SEK).

Alla belopp redovisas, om inte annat anges, i tusentals kronor (tkr).

Förvaltningsberättelse

Information om verksamheten

Moderbolaget bedriver verksamhet med förvaltning av dotterbolag. Samtliga dotterbolag i gruppen är leverantörer av specialtillverkade plastkomponenter till fordonsindustrin. Plasman Europe AB har sitt säte i Göteborg.

Väsentliga händelser under räkenskapsåret

Koncernen har påverkats av att vårt kundsegment är koncentrerat till fordonsindustrin som påverkas verksamheten direkt av branschens konjunkturkänslighet. Ekonomiska risker för verksamheten omfattar fluktuationer i råvarupriser, priset på energi och valutakursrisker (se finansiella risker). Företaget arbetar aktivt med att reglera råvaruprisets fluktuationer i motpartsavtal.

Koncernen har förvärvat fabriker från systerkoncernen DURA i Tjeckien och Polen, samt har en R&D-anläggning startats upp i Tyskland.

Under året har även inflationstrycket i omvärlden påverkat Plasman mycket. Råvarupriser, löner och produktionskostnader har ökat dramatiskt vilket tvingat företaget att höja priserna mot kund. Internt fortsätter effektiviseringsarbetet oavbrutet för att minska kostnaderna.

Plasmans diversifiering mot nya kunder fortsätter och framför allt tillsammans med BMW. Koncernens långsiktiga relationer med Volvo Cars, Scania och Volvo Trucks fortsätter.

Förväntade framtida utveckling, risker och osäkerhetsfaktorer

Omsättningen förväntas öka år 2023 i jämförelse med 2022. Plasman verkar i ett segment där konjunkturen är gynnsam och flera av de existerande produkterna förväntas ha tillväxt under kommande år.

Den globala bristen på halvledare har fortsatt att påverka första halvåret 2023. Dessutom har inflationstrycket fortsatt att öka vilket påverkar råvarupriser, löner och energikostnader.

Risk och Osäkerhetsfaktorer

Marknads- och affärsrisker

Plasmans kundsegment är koncentrerade främst mot fordonsindustrin och därför påverkas verksamheten direkt av branschens konjunkturkänslighet. Ekonomiska risker omfattar fluktuation i råvarupriser, priser på energi och valutakursrisker (se finansiella risker). Plasman arbetar aktivt med att reglera råvaruprisfluktuationer med motpartsavtal. Prisfluktuationer på el i koncernen hanteras delvis genom hedging. Övriga operationella risker omfattar driftsavbrott i form av exempelvis strömavbrott, maskinhaveri och brand. För att minimera dessa risker finns detaljerade säkerhetsrutiner på plats.

Plasman försäkrar sina anläggningstillgångar mot egendoms- och avbrottsskador. Utöver detta finns försäkringar för produktansvar, transport, rättsskydd, förmögenhetsbrott och tjänsteresa. Vad gäller risk för egendomsskador strävar koncernen efter att upprätthålla ett försäkringsskydd på en acceptabel nivå som samtidigt är kostnadseffektivt.

Legala risker

Legala risker omfattar främst lagstiftning och reglering, myndighetsbeslut, tvister etc. Företaget arbetar aktivt i sin produktutveckling att möta de kommande kraven på mer miljövänliga plaster.

Finansiella risker

Plasman är i sin verksamhet utsatt för olika finansiella risker. Exempel på dessa är valuta-, kredit-, finansierings- och ränterisker. Finansverksamhet i form av riskhantering, likviditetsförvaltning och upplåning sköts koncerngemensamt av Plasman Industri AB samt moderbolaget Plasman Europe AB.

Valutarisker

Förändringar i valutakurser påverkar koncernens resultat och eget kapital på olika sätt. Valutarisk uppstår genom:

- Flödesexponering i form av in- och utbetalningar i olika valutor
- Redovisade tillgångar och skulder i dotterbolagen
- Omräkning av utländska dotterbolagsresultat till svenska kronor
- Omräkning av nettotillgångar i utländsk valuta till svenska kronor

Förändringar i valutakurser kan även påverka koncernens egen eller kundernas konkurrensförmåga och därigenom indirekt påverka koncernens försäljning och resultat. Koncernens policy för hanteringar av valutarisker är främst inriktad på de transaktionsrelaterade valutariskerna. Valutarisker hanteras primärt genom prisanpassning till kunder och leverantörer samt genom att ändra de operativa villkoren i verksamheten genom att få intäkter och kostnader i andra valutor än SEK att matcha.

Kreditrisker

Kreditrisk avseende likvida medel, tillgodohavanden samt kreditriskexponeringar hanteras på koncernnivå. Kreditrisk avseende utestående fordringar hanteras av det bolag där fordran uppkommit. Individuella bedömningar görs av kunders kreditvärdighet. Ledningen förväntar sig inte några förluster till följd av utebliven betalning utöver vad som reserverats som osäkra kundfordringar.

Finansiering, likviditet och kapital

Finansieringsrisken definieras såsom risken att ej kunna uppfylla betalningsåtaganden som en följd av otillräcklig likviditet eller svårigheter att erhålla finansiering. Likviditetsrisken hanteras genom att koncernen innehar tillräckligt med likvida medel och gemensam likviditetsplanering med Plasman Holdings LP. Företagsledningen bevakar löpande behovet av finansiering.

Ränterisk

Ränteförändringar har en direkt påverkan på koncernens resultat samtidigt som det har en indirekt effekt i och med att det påverkar ekonomin i stort.

Hållbarhet

Hållbarhet är en integrerad del av Plasmans värderingar och vi fokuserar på miljömässig, social och ekonomisk hållbarhet. Vi tror på att integrera hållbarhet i vår strategi, verksamhet och leveranskedja kommer att stödja ett hälsosamt, mångsidigt och resiliert företag för våra anställda och kommande generationer. Processen med att ta fram en hållbarhetsplan på Plasman började med skapandet av två tvärfunktionella team, ett från Europa och ett från Nordamerika. Dessa team, i samarbete med Plasmans globala ledning arbetade med var och en av våra tillverkningsplatser för att samla in input från interna och externa intressenter. Teamen samlade in data från hållbarhetsdiskussioner med våra kunder, jämförde våra konkurrenter och analyserade lagstiftningslandskapet. Den övergripande strategin är integrerad med FN:s mål för hållbar utveckling.

Under 2021 implementerade Plasman processer och steg för att hjälpa till att formulera dessa strategiska förändringar. För att säkerställa det fortsatta arbetet och förstärka hållbarhet som vår högsta prioritet skapade vi en dedikerad hållbarhetsavdelning på Plasman. Denna hållbarhetsavdelning driver vårt hållbarhetsarbete, men mycket av arbetet sker på Plasmans anläggningar över hela världen, inklusive vid båda huvudkontoren. På Plasman är vi alla deltagare i att göra vårt företag hållbart.

Plasmans hållbarhetsmodell består av tolv åtgärdsområden som kopplar till FN:s hållbarhetsmål.

Dessa tolv områden är:

- Human Rights, Diversity & Equality
- Health, Safety, & Well-Being
- Compliance & Transparency
- Business Ethics
- Competence Development
- Responsible Supply Chain
- Environmental Commitment
- Responsible Resource Management
- Pollution Reduction
- Circularity
- Sustainable Products & Services
- Innovative Production

Dessa områden beskrivs vidare i vår hållbarhetsredovisning, tillsammans med specifika händelser och insatser under året. Dessa åtgärder är utvecklade och integrerade i vår kulturella praxis och vi kommer att fokusera våra kontinuerliga förbättrings- och innovationsinsatser för att möta ett brett spektrum av anställdas, kunders och samhällets behov.

Plasmans hållbarhetsrapport har tagits fram med referens till Global Reporting Initiative (GRI) Standards. Den innehåller förutom en tabell med GRI index, ett "Sustainability Scorecard" där vi redovisar energikonsumtion, procent klimatneutral energy, vattenkonsumtion, avfallsdata, CO2e emissioner samt olycksfallsdata uppdelat på Europa och Nord-Amerika.

Se även fullständig hållbarhetsrapport för Plasman koncernen på hemsidan www.plasman.com

Höjdpunkter 2022

Climate Neutral in our operations by 2028

Som en del av Plasmans uppdrag "creating a better tomorrow as One Driving Force" är vi fast beslutna att bygga en bättre, mer hållbar och inkluderande framtid för våra anställda, kunder och samhällen. Vi arbetar för en klimatneutral framtid genom att förändra vårt sätt att arbeta med ambitionen att låta all global verksamhet använda energi från klimatneutrala källor. För att fira Plasmans kommande 50-årsjubileum är vårt mål att vara 100 % klimatneutrala i vår egen verksamhet senast 2028.

Introducing Omniluxe

Plasman är stolta över att introducera Omniluxe™, en patenterad PVD teknologi som är ett miljövänligt, flexibelt och värdefullt alternativ till förkromningsprocesser. Omniluxe™ använder tunnfilmsavsättningstekniker, där ett fast material förångas i en vakuummiljö och avsätts på substrat som en beläggning av rent material eller legeringskomposition. Omniluxe™ tillåter Plasman att erbjuda ett alternativ till polymerdelar för att applicera dekorativa ytbehandlingar och uppfyller de strängaste miljökraven.

Miljöpolicy och ISO-certifiering

Vissa av koncernens dotterbolag bedriver tillståndspliktig verksamhet enligt miljöbalken. Verksamheterna i dessa dotterbolag består i huvudsak av produktion av ytbehandlade plastkomponenter och medför begränsade utsläpp till luft och vatten. Adekvata miljötillstånd innehas för tillståndspliktig verksamhet. Plasman är certifierade enligt ISO 14001. Miljöpolicyen är fastställd av högsta ledningen och anger riktningen för Plasmans miljöarbete utifrån företagets betydande miljöaspekter. Policyen granskas årligen vid ledningens genomgång, interna revisioner och extern ISO 14001-revision. Policyen sätter även ett ramverk för företagets miljömål. Vi arbetar aktivt med att minska mängd förbrukad energi såsom el, fjärrvärme och naturgas/biogas samt avfall, vilket ger en minskning på denna typ av utsläpp. Utöver detta så finns även miljöaspekten med i verksamhetens övriga mål kring maskineffektivitet, kvalitet, transporter mm. Bra utfall inom dessa ger oss även det minskad miljöpåverkan.

I enlighet med ISO 14001 arbetar Plasman aktivt med att hantera miljörelaterade risker, vilket är en del av företagets intressentanalys och miljöaspektsanalys. Resultatet av miljöledningssystemets verkan utvärderas årligen vid ledningens genomgång. Förutom utfallet av företagets miljömål används även resultaten från interna och externa revisioner som en indikator på miljöprestandan.

Sociala förhållanden, personal och mänskliga rättigheter

Plasman har tydliga etiska riktlinjer som gäller såväl anställda som konsulter som jobbar för företaget. Vi accepterar inte diskriminering, trakasserier eller andra beteenden som kan uppfattas kränkande eller hotfulla av anställda eller affärspartners.

Arbetsmiljö, Lön & Kompensationer och Kompetensutveckling

Vår arbetsmiljöpolicy fokuserar på en god och hållbar miljö, såväl psykisk som fysisk. Vi har system på plats för rapportering och uppföljning av avvikelser såsom skador, olyckor och sjukskrivningar och arbetet bedrivs via våra arbetsmiljökommittéer. En viktig del i arbetet sker via proaktivt hälsoarbete genom olika aktiviteter som tex utbildningar i fysisk och psykisk hälsa och ergonomi.

Merparten av våra anställda är anslutna till en fackförening och kollektivavtal finns på plats. Vi följer lagar runt arbetstider, raster och har en transparent lönepolicy. Lönejämförelser visar att vi har marknadsmässiga löner.

Alla nyanställda och konsulter utbildas i våra etiska riktlinjer och informeras om vårt arbetsmiljöarbete. Det finns en eskaleringsstruktur, så kallad visselblåsarstruktur för den som vill lämna om oegentligheter i organisationen.

Årliga medarbetarundersökningar görs och våra viktigaste kvantitativa mätetal på personalområdet är personalomsättning och sjukfrånvaro. Under 2022 har revideringen av mångfaldhetsplanen fortsatt och inom kompetensutvecklingsområdet har vi gjort kompetensmatriser för att som ett nästa steg kunna göra gapanalyser och planera för insatser.

Leveranskedjan

Plasman gör huvuddelen av sina inköp i Europa hos etablerade leverantörer och vi har utvärderingsmetoder för att verifiera deras kvalitets- och hållbarhetsarbete. Vi genomför regelbundna revisioner och vid eventuella avvikelser krävs omedelbara åtgärder av leverantören som följs upp. Vi har som krav att våra leverantörer är ISO 14001-certifierade. Vi har även ett utvärderingssystem för våra leverantörer där vi mäter kvalitet, leveransprecision och ledningssystem inom kvalitet och miljöområdet.

Anti-korruption

Vi bygger våra affärsrelationer på ett professionellt agerande med hög integritet. Det finns en tydlig styrning genom befogenhetsnivåer där alla större inköp och kontrakt granskas och signeras på en högre organisatorisk nivå. I våra Etiska riktlinjer finns även tydligtställningstaganden emot korruption och mutor. Samtliga anställda och konsulter utbildas i våra etiska riktlinjer där vi också inkluderar interna regelverk för gåvor, representation etc.

Flerårsöversikt koncern	2022	2021	2020	2019
Nettoomsättning (tkr)	2 827 988	2 208 503	2 121 480	2 533 988
Resultat efter finansiella poster (tkr)	-421 287	-73 666	128 293	-2 594
Rörelsemarginal (%)	-8%	2%	4%	4%
Balansomslutning (tkr)	1 893 880	1 023 040	1 325 497	1 231 967
Soliditet (%)	-3%	7%	8%	4%
Antal anställda	1 620	1 135	1 169	1 110
Flerårsöversikt moderföretag	2022	2021	2020	2019
Resultat efter finansiella poster (tkr)	-53 676	-32 562	1 460	-101 835
Rörelsemarginal (%)	-	-15%	0	0
Avkastning på eget kapital (%)	-38%	-43%	2%	0%
Balansomslutning (tkr)	1 356 322	560 391	671 001	701 236
Soliditet (%)	17%	11%	13%	8%

Ägarförhållanden

Plasman Europe AB ägs till 100% av Plasman Europe AB Holdco Inc, 87-6525877, med säte i Delaware USA. Plasman Europe AB Holdco Inc är en del av Middleground Capital med säte i Delaware USA.

Förslag till resultatdisposition

Till årsstämmans förfogande står följande vinstmedel:

Överkursfond	0
Balanserat resultat	277 959 670
Årets resultat	-53 675 645

Styrelsen föreslår att vinstmedlen disponeras enligt följande:

i ny räkning överföres	224 284 025
------------------------	-------------

Bolagets resultat och ställning framgår av efterföljande resultat- och balansräkningar med tilläggsupplysningar.

Koncernens resultaträkning

	Not	2022-01-01 - 2022-12-31	2021-01-01 - 2021-12-31
Nettoomsättning	2	2 827 988	2 208 503
Kostnad för såld vara		-2 737 624	-2 023 959
Bruttoresultat		90 364	184 544
Försäljningskostnader		-85 050	-12 914
Administrationskostnader	3	-160 207	-100 238
Forsknings- och utvecklingskostnader		-8 248	-6 583
Övriga rörelseintäkter	29	18 220	18 861
Övriga rörelsekostnader	8	-94 722	-44 721
Summa rörelsekostnader	4, 5, 7	-330 007	-145 595
Rörelseresultat		-239 643	38 949
<i>Finansiella poster</i>			
Ränteintäkter och liknande resultatposter	9	10 909	13 090
Räntekostnader och liknande resultatposter	10	-192 553	-125 705
Summa finansiella poster		-181 644	-112 615
Resultat före skatt		-421 287	-73 666
Skatt på årets resultat	11	10 351	-2 929
Årets resultat		-410 936	-76 595
Hänförligt till			
Moderföretagets aktieägare		-410 936	-76 595

2023070432441

Koncernens balansräkning

	Not	2022-12-31	2021-12-31
TILLGÅNGAR			
<i>Anläggningstillgångar</i>			
<i>Immateriella anläggningstillgångar</i>			
Licenser	12	541	1 470
Balanserade utgifter för forskning- och utvecklingsarbete	13	2 540	3 254
Goodwill	14	280 788	0
Summa immateriella anläggningstillgångar		283 869	4 724
<i>Materiella anläggningstillgångar</i>			
Byggnader och mark	15	149 875	95 106
Maskiner och andra tekniska anläggningar	4, 16	602 558	460 859
Pågående nyanläggningar och förskott avseende materiella anläggningstillgångar	17	44 416	21 120
Summa materiella anläggningstillgångar		796 849	577 085
<i>Finansiella anläggningstillgångar</i>			
Uppskjuten skattefordran	25	21 243	6 013
Andra långfristiga fordringar	20	28 693	24 701
Summa finansiella anläggningstillgångar		49 936	30 714
Summa anläggningstillgångar		1 130 654	612 523
<i>Omsättningstillgångar</i>			
<i>Varulager</i>			
Råvaror och förnödenheter		89 654	31 614
Varor under tillverkning		33 602	13 677
Färdiga varor och handelsvaror		79 499	62 633
Summa varulager		202 755	107 924
<i>Kortfristiga fordringar</i>			
Kundfordringar		199 521	72 167
Övriga fordringar		25 124	13 418
Upparbetad men ej fakturerad intäkt	21	135 637	97 549
Förutbetalda kostnader och upplupna intäkter	22	120 709	55 144
Summa kortfristiga fordringar		480 991	238 278
Kassa och bank	28	79 480	64 315
Summa omsättningstillgångar		763 226	410 517
SUMMA TILLGÅNGAR		1 893 880	1 023 040

2023070432442

Koncernens balansräkning

	Not	2022-12-31	2021-12-31
Eget kapital och skulder			
<i>Eget kapital</i>			
Aktiekapital	23	50	50
Annat eget kapital, inkl årets resultat		-62 022	68 601
SUMMA EGET KAPITAL		-61 972	68 651
<i>Avsättningar</i>			
Avsättningar för pensioner och liknande förpliktelser	24	8 272	14 927
Uppskjuten skatteskuld	25	98 241	98 600
Övriga avsättningar	24	1 731	0
Summa avsättningar		108 244	113 527
<i>Långfristiga skulder</i>			
Skulder till kreditinstitut		10 386	1 436
Skulder till övriga koncernföretag		458 656	307 259
Summa långfristiga skulder	26	469 042	308 695
<i>Kortfristiga skulder</i>			
Skulder till kreditinstitut	26	13 395	2 872
Leverantörsskulder		421 990	236 081
Skulder till övriga koncernföretag		635 735	0
Skatteskulder		18 962	30 566
Övriga skulder		53 272	88 377
Upplupna kostnader och förutbetalda intäkter	27	235 212	174 271
Summa kortfristiga skulder		1 378 566	532 167
SUMMA SKULDER		1 955 852	954 389
SUMMA EGET KAPITAL OCH SKULDER		1 893 880	1 023 040

2023070432443

Rapport över förändring i koncernens egna kapital

	Aktiekapital	Annat eget kapital inkl. årets resultat	Totalt
Ingående balans 2021-01-01	50	111 682	111 732
Justering emot eget kapital		5 588	5 588
Omräkningsdifferens		27 926	27 926
Årets resultat		-76 595	-76 595
Utgående balans 2021-12-31	50	68 601	68 651
Omräkningsdifferens		62 765	62 765
Erhållet aktieägartillskott		217 548	217 548
Årets resultat		-410 936	-410 936
Utgående balans 2022-12-31	50	-62 022	-61 972

2023070432444

Koncernens kassaflödesanalys

	Not	2022-12-31	2021-12-31
Löpande verksamheten			
Rörelseresultat		-239 643	38 949
Justeringar för poster som inte ingår i kassaflödet:			
Avskrivningar och nedskrivningar		254 068	115 244
Förändring i avsättning		-4 206	246
Erhållen ränta		751	12 300
Erlagd ränta		-87 418	-46 645
Orealiserad kursdifferens		-94 977	-58 789
Betald inkomstskatt		-17 428	-7 675
Kassaflöde från den löpande verksamheten före förändring av rörelsekapital		-188 853	53 630
<i>Förändringar i rörelsekapital</i>			
Ökning/minskning av varulager		-39 086	-17 161
Ökning/minskning av rörelsefordringar		146 769	12 231
Ökning/minskning av rörelseskulder		239 575	-121 749
Kassaflöde från den löpande verksamheten		158 405	-73 049
Investeringsverksamheten			
Förvärv av materiella anläggningstillgångar		-306 614	-62 294
Förvärv av immateriella anläggningstillgångar		-334 201	-3 519
Förvärv av finansiella anläggningstillgångar		-3 992	0
Kassaflöde från investeringsverksamheten		-644 807	-65 813
Finansieringsverksamheten			
Erhållna aktieägartillskott		0	0
Utbetald utdelning		0	0
Erhållna koncernbidrag		0	0
Upptagna lån		580 643	315 644
Amortering av lån		-107 796	-390 873
Kassaflöde från finansieringsverksamheten		472 847	-75 229
Årets kassaflöde		-13 555	-214 091
Likvida medel vid årets början		64 315	253 707
Kursdifferens i likvida medel		28 720	24 699
Likvida medel vid årets slut	28	79 480	64 315

2023070432445

Moderföretagets resultaträkning

2023070432446

	Not	2022-01-01 - 2022-12-31	2021-01-01 - 2021-12-31
Nettoomsättning	2	0	2 556
Administrationskostnader	3, 5	-14 547	-2 935
Rörelseresultat	6	-14 547	-379
<i>Finansiella poster</i>			
Ränteintäkter och liknande resultatposter	9	32 932	4 069
Räntekostnader och liknande resultatposter	10	-72 061	-36 252
Summa finansiella poster		-39 129	-32 183
Resultat efter finansiella poster		-53 676	-32 562
<i>Bokslutsdispositioner</i>			
Erhållna koncernbidrag		0	3 300
Summa bokslutsdispositioner		0	3 300
Resultat före skatt		-53 676	-29 262
Skatt på årets resultat	11	0	-571
Årets resultat		-53 676	-29 833

Moderföretagets balansräkning

	Not	2022-12-31	2021-12-31
TILLGÅNGAR			
<i>Anläggningstillgångar</i>			
<i>Finansiella anläggningstillgångar</i>			
Andelar i koncernföretag	18	868 421	550 615
Andra långfristiga fordringar	20	179	0
Summa anläggningstillgångar		868 600	550 615
<i>Omsättningstillgångar</i>			
<i>Kortfristiga fordringar</i>			
Fordringar hos koncernföretag		481 778	9 776
Förutbetalda kostnader och upplupna intäkter	22	5 944	0
Summa kortfristiga fordringar		487 722	9 776
Kassa och bank	28	0	0
Summa omsättningstillgångar		487 722	9 776
SUMMA TILLGÅNGAR		1 356 322	560 391

2023070432447

Moderföretagets balansräkning

	Not	2022-12-31	2021-12-31
Eget kapital och skulder			
<i>Eget kapital</i>			
<i>Bundet eget kapital</i>			
Aktiekapital	23	50	50
Summa bundet eget kapital		50	50
<i>Fritt eget kapital</i>			
Balanserat resultat		277 960	90 245
Årets resultat		-53 676	-29 833
Summa fritt eget kapital		224 284	60 412
SUMMA EGET KAPITAL		224 334	60 462
<i>Långfristiga skulder</i>			
Skulder till koncernföretag		563 355	0
Summa långfristiga skulder	26	563 355	0
<i>Kortfristiga skulder</i>			
Leverantörsskulder		2 989	0
Skulder till koncernföretag		562 899	481 448
Skatteskulder		589	15 013
Övriga skulder		1 956	3 164
Upplupna kostnader och förutbetalda intäkter	27	200	304
Summa kortfristiga skulder		568 633	499 929
SUMMA SKULDER		1 131 988	499 929
SUMMA EGET KAPITAL OCH SKULDER		1 356 322	560 391

2023070432448

Rapport över förändring i moderföretagets egna kapital

2023070432449

	<i>Bundet eget kapital</i>		<i>Fritt eget kapital</i>		Totalt
	Aktiekapital	Balanserat resultat	Årets resultat		
Ingående balans 2021-01-01	50	52 983	37 262		90 295
Omföring resultat föregående år		37 262	-37 262		0
Årets resultat			-29 833		-29 833
Utgående balans 2021-12-31	50	90 245	-29 833		60 462
Omföring resultat föregående år			29 833		0
Erhållet aktieägartillskott		217 548			217 548
Årets resultat			-53 676		-53 676
Utgående balans 2022-12-31	50	277 960	-53 676		224 334
			2022	2021	
Erhållna villkorade aktieägartillskott			317 548	100 000	

Moderföretagets kassaflödesanalys

	Not	2022-12-31	2021-12-31
Löpande verksamheten			
Rörelseresultat		-14 547	-379
Erhållen ränta		32 932	4 069
Erlagd ränta		-54 174	-36 252
Kursdifferens		0	-789
Betald inkomstskatt		-14 424	2 593
Kassaflöde från den löpande verksamheten före förändring av rörelsekapital		-50 213	-30 758
<i>Förändringar i rörelsekapital</i>			
Ökning/minskning av rörelsefordringar		-477 946	-45 905
Ökning/minskning av rörelseskulder		-35 017	-82 636
Kassaflöde från den löpande verksamheten		-563 176	-159 299
Investeringsverksamheten			
Förvärv av andelar i dotterföretag		0	-109
Förvärv av finansiella anläggningstillgångar		-179	0
Mottagna återbetalning av lån		0	109 408
Kassaflöde från investeringsverksamheten		-179	109 299
Finansieringsverksamheten			
Erhållna koncernbidrag		0	50 000
Upptagna lån		563 355	0
Kassaflöde från finansieringsverksamheten		563 355	50 000
Årets kassaflöde		0	0
Likvida medel vid årets början		0	0
Likvida medel vid årets slut	28	0	0

2023070432450

Noter

Not 1 - Redovisningsprinciper m.m.

Allmänna redovisningsprinciper

Årsredovisningen har upprättats enligt Årsredovisningslagen (1995:1554) och BFNAR 2012:1 Årsredovisning och koncernredovisning (K3)

Koncernredovisning

Koncernredovisningen är upprättad enligt förvärvsmetoden. Koncernredovisningen omfattar moderföretaget samt dess dotterföretag. Med dotterföretag avses de företag i vilka moderföretaget, direkt eller indirekt, har ett bestämmande inflytande. I normalfallet avser detta företag där moderföretaget innehar mer än 50 % av rösterna. I koncernredovisningen ingår dotterföretagen från den dagen koncernen erhåller bestämmande inflytande tills den dag det inte längre föreligger. Dotterföretagens redovisningsprinciper överensstämmer med koncernens redovisningsprinciper i övrigt.

I koncernredovisningen faller koncernföretagens bokslutsdispositioner bort och ingår i det redovisade resultatet efter avdrag för uppskjuten skatt. Detta innebär att koncernföretagens obeskattade reserver i koncernens balansräkning fördelas mellan uppskjuten skatteskuld och eget kapital.

Intäktsredovisning

Försäljning av varor

Intäkten redovisas till verkligt värde av vad företaget fått eller kommer att få. Det innebär att företaget redovisar intäkten till nominellt värde (fakturabelopp) om företaget får ersättning i likvida medel direkt vid leveransen. Avdrag görs för lämnade rabatter.

Vid försäljning av varor redovisas normalt inkomsten som intäkt när de väsentliga förmåner och risker som är förknippade med ägandet av varan har överförts från företaget till köparen.

Ränta

Ersättning i form av ränta, royalty eller utdelning redovisas som intäkt när det är sannolikt att företaget kommer att få de ekonomiska fördelar som är förknippade med transaktionen och när inkomsten kan

Tjänste- och entreprenaduppdrag

Tjänsteuppdrag/Entreprenaduppdrag på löpande räkning intäktsredovisas i takt med att arbetet utförs. Upparbetad, ej fakturerad intäkt tas i balansräkningen upp till det belopp som beräknas bli fakturerat och redovisas i posten "Upparbetad men ej fakturerad intäkt".

Koncernen vinstavräknar, utförda tjänste- och entreprenaduppdrag till fast pris i takt med att arbetet utförs, s.k. succesiv vinstavräkning. Vid beräkningen av upparbetad vinst har färdigställandegraden beräknats som nedlagda utgifter per balansdagen i relation till de totalt beräknade utgifterna för att fullgöra uppdraget. Skillnaden mellan redovisad intäkt och fakturerade dellikvider redovisas i balansräkningen i posten "Upparbetad men ej fakturerad intäkt".

Offentliga bidrag

Offentliga bidrag redovisas som intäkt då den framtida prestation som krävs för att erhålla bidraget utförts. I de fall bidragen erhålls innan prestationen utförts, redovisas bidragen som skuld i balansräkningen. Offentliga bidrag värderas till det verkliga värdet av vad företaget har erhållit eller kommer att erhålla.

Låneutgifter

De låneutgifter som uppkommer då företaget lånar kapital kostnadsförs i resultaträkningen i den period de uppstår.

Leasingavtal

Företaget som leasetagare

Koncernen är leasetagare genom så kallade operationella leasingavtal då de ekonomiska risker och fördelar som är förknippade med tillgången inte har övergått till koncernen. Leasingavgifter, inklusive en eventuell första förhöjd hyra, redovisas som en kostnad linjärt över leasingperioden.

Företaget redovisar tillgångar som leasas genom ett finansiellt leasingavtal som en materiell anläggningstillgång samtidigt som framtida leasingavgifter redovisas som skuld. Vid det första redovisningstillfället redovisas tillgången och skulden till nuvärdet av framtida minimileaseavgifter och eventuellt restvärde. Vid beräkningen av nuvärdet av minimileaseavgifterna används avtalets implicita ränta. Nyttjanderättstillgångar värderas därefter till anskaffningsvärdet med avdrag för ackumulerade avskrivningar och i förekommande fall nedskrivningar.

Ersättningar till anställda

Ersättningar till anställda avser alla typer av ersättningar som koncernen lämnar till de anställda. Företagets ersättningar innefattar bland annat löner, betald semester, betald frånvaro, bonus och ersättningar efter avslutad anställning (pensioner). Redovisning sker i takt med intjänandet. Ersättningar till anställda efter avslutad anställning avser avgiftsbestämda eller förmånsbestämda pensionsplaner. Som avgiftsbestämda planer klassificeras planer där fastställda avgifter betalas och det inte finns förpliktelser, vare sig legala eller informella, att betala något ytterligare, utöver dessa avgifter. Övriga planer klassificeras som förmånsbestämda pensionsplaner. Koncernen har inga övriga långfristiga ersättningar till anställda.

I koncernen finns såväl avgiftsbestämda som förmånsbestämda pensionsplaner. Utgifter för avgiftsbestämda planer redovisas som en kostnad under den period de anställda utför de tjänster som ligger till grund för förpliktelsen. Övriga planer klassificeras som förmånsbestämda.

Omräkning av poster i utländsk valuta

Fordringar och skulder i utländsk valuta har värderats till balansdagens kurs. Kursvinster och kursförluster på rörelsefordringar och rörelseskulder redovisas i rörelseresultatet medan kursvinster och kursförluster på finansiella fordringar och skulder redovisas som finansiella poster.

Skatt

Total skatt utgörs av aktuell skatt och uppskjuten skatt. Skatter redovisas i resultaträkningen, utom då underliggande transaktion redovisas direkt mot eget kapital varvid tillhörande skatteeffekt redovisas i eget kapital.

Aktuell skatt

Aktuell skatt avser inkomstskatt för innevarande räkenskapsår samt den del av tidigare räkenskapsårs inkomstskatt som ännu inte redovisats. Aktuell skatt beräknas utifrån per den skattesats som gäller per balansdagen.

Uppskjuten skatt

Uppskjuten skatt är inkomstskatt som avser framtida räkenskapsår till följd av tidigare händelser. Redovisning sker enligt balansräkningsmetoden. Enligt denna redovisas uppskjutna skatteskulder och uppskjutna skattefordringar på temporära skillnader som uppstår mellan bokförda respektive skattemässiga värden för tillgångar och skulder samt för övriga skattemässiga avdrag eller underskott.

Uppskjutna skattefordringar netto redovisas mot uppskjutna skatteskulder endast om de kan betalas med ett nettobelopp. Uppskjuten skatt beräknas utifrån gällande skattesats på balansdagen. Effekter av förändringar i gällande skattesatser resultatförs i den period förändringen lagstadsats. Uppskjutna skattefordringar reduceras till den del det inte är sannolikt att den underliggande skattefordran kommer att kunna realiseras inom en överskådlig framtid. Uppskjuten skattefordran redovisas som finansiell anläggningstillgång och uppskjuten skatteskuld som avsättning.

Anläggningstillgångar

Materiella och immateriella anläggningstillgångar redovisas till anskaffningsvärde minskat med ackumulerade avskrivningar och eventuella nedskrivningar.

Materiella anläggningstillgångar har delats upp på betydande komponenter när komponenterna har väsentligt olika nyttjandeperioder.

Avskrivningsbart belopp utgörs av anskaffningsvärdet minskat med ett beräknat restvärde om detta är väsentligt. Avskrivning sker linjärt över den förväntade nyttjandeperioden.

Följande avskrivningstider tillämpas:

Immateriella anläggningstillgångar

Balanserade utgifter för forsknings- och utvecklingsarbeten och liknande arbeten	5 år
Licenser	5 år

Materiella anläggningstillgångar

Byggnader	7-25 år
Maskiner och andra tekniska anläggningar	8-10 år
Formsprutningsverktyg och lackeringsutrustning	10 år
Robotar	8 år
Övrig produktionsutrustning	3-5 år
Inventarier, verktyg och installationer	3-5 år

Finansiella instrument

Koncernen redovisar och värderar finansiella instrument till anskaffningsvärde. Kundfordringar och övriga kortfristiga fordringar redovisas till det lägsta av anskaffningsvärde och det belopp varmed de beräknas bli reglerade det vill säga med avdrag för befarade förluster. Leverantörsskulder och övriga kortfristiga skulder redovisas till det belopp varmed de förväntas regleras. Långfristiga fordringar och långfristiga skulder värderas efter första redovisningen till upplupet anskaffningsvärde.

Varulager

Varulagret har värderats till det lägsta av dess anskaffningsvärde och dess nettoförsäljningsvärde på balansdagen. Med nettoförsäljningsvärdet avses varornas beräknade försäljningspris minskat med försäljningskostnader. Den valda värderingsmetoden innebär att eventuell inkurans i varulagret har beaktats.

Avsättningar

Avsättningar redovisas när bolaget har en formell eller informell förpliktelse som en följd av tidigare händelser och det är sannolikt att ett utflöde av resurser kommer att krävas för att reglera förpliktelsen. Avsättningar värderas till den bästa uppskattningen av det belopp som krävs för att reglera förpliktelsen. Om effekten av tid när betalning sker är väsentlig nuvärdesberäknas förpliktelsen.

Bedömningar och uppskattningar

Styrelsens bedömningar av färdigställande grad av projekt har en betydande effekt på redovisade belopp i årsredovisningen och koncernredovisningen. Bedömningar i samband med förvärvsanalyser har också en betydande effekt på redovisade belopp i årsredovisning och koncernårsredovisning. En individuell bedömning görs av reserveringsbehovet i utestående kundfordringar. Att fastställa reserveringsbehovet är en väsentlig och svår bedömningsfråga.

Redovisningsprinciper - Moderföretaget

Endast redovisningsprinciper som avviker från de som tillämpas i koncernredovisningen beskrivs nedan.

Bokslutsdispositioner

Förändring av obeskattade reserver redovisas som bokslutsdispositioner i resultaträkningen. Erhållna och lämnade koncernbidrag redovisas som bokslutsdisposition.

Andelar i koncernföretag

Andelar i koncernföretag redovisas till anskaffningsvärde med avdrag för eventuella nedskrivningar. Utdelningar redovisas som intäkt, även om utdelningen avser ackumulerade vinster innan förvärvstidpunkten. Utdelningen redovisas i normalfallet när behörigt organ fattat beslut om den och den kan beräknas på ett tillförlitligt sätt.

Not 2 - Nettoomsättning

Nettoomsättningen fördelar sig på verksamhetsgrenar enligt följande:

	Koncernen		Moderföretaget	
	2022	2021	2022	2021
Egentillverkade produkter	2 725 633	2 014 470	0	0
Verktyg och tjänster	102 355	194 033	0	2 556
Summa nettoomsättning	2 827 988	2 208 503	0	2 556

Nettoomsättning i moderbolaget utgörs av tjänster åt andra koncernbolag.

Not 3 - Arvode till revisorer

	Koncernen		Moderföretaget	
	2022	2021	2022	2021
<i>Ernst & Young AB</i>				
Revisionsuppdrag	2 578	1 429	416	341
Annan revisionsverksamhet	0	325	0	60
Skatterådgivning	65	65	35	35
Summa arvode till Ernst & Young AB	2 643	1 819	451	436

Not 4 - Leasingavtal - leasetagare

Operationell leasing	Koncernen	
	2022	2021
Kostnadsförda leasingavgifter	76 264	80 204
<i>Framtida minimileaseavgifter avseende ej uppsägningsbara</i>		
Inom 1 år	81 518	78 119
Senare än 1 år men inom 5 år	279 696	227 335
Senare än 5 år	120 693	83 631
Summa framtida minimileaseavgifter	481 907	389 085

Finansiell leasing

Koncernen har erhållit leasingavtal avseende produktionsmaskiner i samband med verksamhetsöverlåtelse i Tjeckien och Portugal. I övrigt har inga väsentliga leasingavtal ingåtts under räkenskapsåret.

Tillgångar från finansiella leasingavtal ingår i balansräkningen enligt:	Koncernen	
	2022	2021
Maskiner och andra tekniska anläggningar	13 526	0
Summa finansiella leasingtillgångar	13 526	0

Not 5 - Anställda och personalkostnader

Medelantalet anställda under räkenskapsåret i koncernen.

2023070432456

	2022		2021	
	Antal	Varav män	Antal	Varav män
<i>Moderföretag</i>				
Sverige	0	-	1	100%
	0	-	1	100%
<i>Dotterföretag</i>				
Sverige	723	78%	734	79%
Norge	129	74%	119	74%
Belgien	286	88%	282	88%
Tyskland	33	88%	0	-
Tjeckien	294	40%	0	-
Portugal	155	44%	0	-
Summa antal anställda	1 620	70%	1 135	83%

	Koncernen		Moderföretaget	
	2022	2021	2022	2021
<i>Löner och andra ersättningar</i>				
Styrelse och verkställande direktör	3 085	5 484	0	0
Övriga anställda	541 605	493 971	0	1 864
Summa löner och andra ersättningar	544 690	499 455	0	1 864

Tantiem till styrelse och verkställande direktör ingår med

0	2 491	0	0
---	-------	---	---

Pensions- och övriga sociala kostnader

Styrelse och verkställande direktör	2 326	2 555	0	0
Övriga anställda	202 370	202 931	0	690
Summa pensions- och övriga sociala kostnader	204 696	205 486	0	690

Könsfördelning bland ledande befattningshavare

	Koncernen	
	2022	2021
Andel kvinnor i styrelsen	0%	0%
Andel män i styrelsen	100%	100%
Andel kvinnor bland övriga ledande befattningshavare	29%	16%
Andel män bland övriga ledande befattningshavare	71%	84%

Not 6 - Inköp och försäljning mellan koncernföretag

	Moderföretaget	
	2022	2021
Andel av årets totala inköp som skett från andra koncernföretag	0%	0%
Andel av årets totala försäljning som skett till andra koncernföretag	-	100%

Not 7 - Av- och nedskrivningarnas fördelning per funktion

	Koncernen	
	2022	2021
Kostnad sålda varor	178 815	109 959
Försäljningskostnader	71 102	1 441
Administrationskostnader	4 151	3 843
Summa avskrivningar	254 068	115 243

Not 8 - Övriga rörelsekostnader

	Koncernen	
	2022	2021
Kursdifferenser	33 888	16 808
Förvärvskostnader avseende Dura	29 080	0
Stämpelskatt i Portugal	11 549	0
Management fee	11 897	22 661
Övriga kostnader	8 308	5 252
Summa avskrivningar	94 722	44 721

Not 9 - Ränteintäkter och liknande resultatposter

	Koncernen		Moderföretaget	
	2022	2021	2022	2021
Ränteintäkter	321	10 324	32 932	3 280
Kursdifferenser	10 585	2 766	0	789
Övriga finansiella intäkter	3	0	0	0
Summa ränteintäkter	10 909	13 090	32 932	4 069

Not 10 - Räntekostnader och liknande resultatposter

	Koncernen		Moderföretaget	
	2022	2021	2022	2021
Ränteintäkter från koncernföretag	0	0	54 141	33 879
Övriga ränteintäkter	79 689	34 795	0	208
Kursdifferenser	105 134	60 954	17 920	0
Övriga finansiella kostnader	7 730	29 956	0	2 165
Summa räntekostnader	192 553	125 705	72 061	36 252

Not 11 - Skatt på årets resultat

	Koncernen		Moderföretaget	
	2022	2021	2022	2021
Aktuell skatt	7 500	13 918	0	571
Förändring av uppskjuten skatt avseende temporära skillnader	-17 851	-10 989	0	0
Summa redovisad skatt	-10 351	2 929	0	571
Redovisat resultat före skatt	-421 287	-73 666	-53 676	-29 262
Skatt på redovisat resultat enligt gällande skattesats 20,6%	-86 785	-15 175	-11 057	-6 028
<i>Skatteeffekt av:</i>				
Förändringar i temporära skillnader	-17 852	-10 989	0	0
Ej avdragsgilla kostnader	55 176	18 946	4 380	6 599
Ej skattepliktiga intäkter	-150	-87	0	0
Tillkommande underskottsavdrag	33 003	0	6 677	0
Tidigare års skatt	1 567	0	0	0
Övriga koncernmässiga justeringar	4 690	10 234	0	0
Redovisad skatt	-10 351	2 929	0	571
<i>Effektiv skattesats</i>	<i>Neg</i>	<i>Neg</i>	<i>Neg</i>	<i>Neg</i>

Koncernen betalar skatt på redovisat resultat med aktuell skattesats i Belgien (25%), Norge (22%), Tyskland (15,8%), Tjeckien (19%) och Portugal (21%).

Upplysningar om uppskjuten skattefordran och skatteskuld

Vad avser förändringen av uppskjuten skatteskuld, se not 25 Uppskjuten skatt.

Not 12 - Licenser

	Koncernen	
	2022	2021
<i>Ingående anskaffningsvärden</i>	1 735	0
Årets anskaffningar	0	1 735
Kursdifferens	67	0
Utgående ackumulerade anskaffningsvärden	1 802	1 735
<i>Ingående avskrivningar</i>	-265	0
Kursdifferens	-282	0
Årets avskrivningar	-714	-265
Utgående ackumulerade avskrivningar	-1 261	-265
Utgående redovisat värde	541	1 470

Not 13 - Balanserade utgifter för forskning- och utvecklingsarbete

	Koncernen	
	2022	2021
<i>Ingående anskaffningsvärden</i>	7 664	5 880
Årets anskaffningar	0	1 784
Utgående ackumulerade anskaffningsvärden	7 664	7 664
<i>Ingående avskrivningar</i>	-4 410	-3 234
Årets avskrivningar	-714	-1 176
Utgående ackumulerade avskrivningar	-5 124	-4 410
Utgående redovisat värde	2 540	3 254

Not 14 - Goodwill

	Koncernen	
	2022	2021
Årets anskaffningar	334 201	0
Kursdifferens	16 261	0
Utgående ackumulerade anskaffningsvärden	350 462	0
Årets avskrivningar	-69 674	0
Utgående ackumulerade avskrivningar	-69 674	0
Utgående redovisat värde	280 788	0

Not 15 - Byggnader och mark

	Koncernen	
	2022	2021
<i>Ingående anskaffningsvärden</i>	180 969	178 404
Årets anskaffningar	55 148	0
Försäljningar/utrangeringar	0	0
Kursdifferens	14 172	2 565
Utgående ackumulerade anskaffningsvärden	250 289	180 969
<i>Ingående avskrivningar</i>	-85 863	-76 807
Kursdifferens	-5 593	-1 232
Årets avskrivningar	-8 958	-7 824
Utgående ackumulerade avskrivningar	-100 414	-85 863
Utgående redovisat värde	149 875	95 106

Not 16 - Maskiner och andra tekniska anläggningar

	Koncernen	
	2022	2021
<i>Ingående anskaffningsvärden</i>	1 279 463	1 143 891
Årets anskaffningar	297 528	123 768
Försäljningar/utrangeringar	0	-2 680
Kursdifferens	43 971	14 484
Utgående ackumulerade anskaffningsvärden	1 620 962	1 279 463
<i>Ingående avskrivningar</i>	-818 604	-705 245
Försäljningar/utrangeringar	0	2 262
Kursdifferens	-25 792	-9 643
Årets avskrivningar	-174 008	-105 978
Utgående ackumulerade avskrivningar	-1 018 404	-818 604
Utgående redovisat värde	602 558	460 859

Not 17 - Pågående nyanläggningar

	Koncernen	
	2022	2021
<i>Ingående anskaffningsvärden</i>	21 120	82 112
Årets anskaffningar	26 036	12 453
Omklassificeringar	-3 458	-73 927
Kursdifferens	718	482
Utgående redovisat värde	44 416	21 120

Not 18 - Andelar i koncernföretag

	Moderföretaget	
	2022	2021
<i>Ingående anskaffningsvärden</i>	559 835	559 728
Årets anskaffningar	258	107
Lämnat aktieägartillskott	317 548	0
Utgående ackumulerade anskaffningsvärden	877 641	559 835
<i>Ingående nedskrivningar</i>	-9 220	-9 220
Utgående ackumulerade nedskrivningar	-9 220	-9 220
Utgående redovisat värde	868 421	550 615

Specifikation av andelar i koncernföretag

Namn	Kapital- andel	Rösträtts- andel	Antal andelar	Bokfört värde
Plasman Industri AB	100%	100%	500 000	650 508
Plasman Portugal Unipessoal LDA	100%	100%	10 000	82 287
Plasman CZ s.r.o	100%	100%	10 000	135 368
Plasman Germany GmbH	100%	100%	285	258
				868 421

	Org.nr.	Säte	Eget kapital	Årets resultat
Plasman Industri AB	556532-8845	Göteborg	294 373	-25 252
Plasman Portugal Unipessoal LDA	516 692 020	Carregado, Portugal	17 052	-68 924
Plasman CZ s.r.o	109 37 021	Blatná, Tjeckien	53 699	-99 104
Plasman Germany GmbH	HRB 955 000	Lüdenscheid, Germany	1 167	849

Not 19 - Fordringar hos övriga koncernföretag

	Koncernen		Moderföretaget	
	2022	2021	2022	2021
<i>Ingående anskaffningsvärden</i>	0	92 239	0	109 408
Mottagen återbetalning	0	-20 000	0	-109 408
Omklassificering	0	-72 239	0	0
Utgående ackumulerade anskaffningsvärden	0	0	0	0

Not 20 - Andra långfristiga fordringar

	Koncernen		Moderföretaget	
	2022	2021	2022	2021
<i>Ingående anskaffningsvärden</i>	24 701	14 581	0	0
Tillkommande fordringar	10 295	10 673	179	0
Amorteringar, avgående fordringar	-6 303	-553	0	0
Utgående ackumulerade anskaffningsvärden	28 693	24 701	179	0

Not 21 - Tjänste- eller entreprenaduppdrag till fast pris

	Koncernen	
	2022	2021
Upparbetad men ej fakturerad intäkt		
Aktiverade nedlagda utgifter	359 146	254 651
Fakturerat belopp	-223 509	-157 102
Redovisat värde	135 637	97 549

Not 22 - Förutbetalda kostnader och upplupna intäkter

	Koncernen		Moderföretaget	
	2022	2021	2022	2021
Upplupna intäkter	72 193	39 461	0	0
Förutbetalda hyreskostnader	15 942	11 017	0	0
Förutbetalda leasingkostnader	2 210	611	0	0
Förutbetalda försäkringskostnader	4 359	937	0	0
Förutbetalda IT-kostnader	9 188	2 064	0	0
Övriga förutbetalda kostnader	16 817	1 054	5 944	0
Summa förutbetalda kostnader och upplupna intäkter	120 709	55 144	5 944	0

Not 23 - Antal aktier

	Moderföretaget	
	2022	2021
Antal	500	500
Kvotvärde (tkr)	0,1	0,1
Summa aktiekapital	50	50

202307043246Z

Not 24 - Avsättningar

	Koncernen	
	2022	2021
Pensioner och liknande förpliktelser		
<i>Belopp vid årets ingång</i>	14 927	15 658
Omräkningsdifferens	1 155	-485
Årets avsättningar	718	1 475
Under året återförda belopp	-8 528	-1 721
Summa pensioner och liknande förpliktelser	8 272	14 927
Övriga avsättningar		
<i>Belopp vid årets ingång</i>	0	0
Årets avsättningar	1 731	0
Summa övriga avsättningar	1 731	0
<u>Specifikation av övriga avsättningar</u>		
Garantiåtaganden	1 565	0
Övrigt	166	0
Summa övriga avsättningar	1 731	0

Vad avser förändringen av uppskjuten skatteskuld, se not 25 Uppskjuten skatt.

Not 25 - Uppskjuten skatt

	Koncernen	
	2022	2021
Uppskjuten skattefordran		
<i>Ingående saldo</i>	6 013	5 937
Tillkommande skattefordringar	17 261	76
Återförda skattefordringar	-2 031	0
Summa uppskjuten skattefordran	21 243	6 013
<u>Specifikation över uppskjutna skattefordringar</u>		
Temporära skillnader avseende pensionsavsättning	1 971	3 667
Övriga temporära skillnader	2 315	2 346
Outnyttjade underskottsavdrag	16 957	0
Summa uppskjuten skattefordran	21 243	6 013

Uppskjuten skatteskuld

Temporära skillnader förvärv	20 660	25 790
Utdelning	71 209	66 545
Övriga skattepliktiga temporära skillnader	6 372	6 265
	<u>98 241</u>	<u>98 600</u>

Summa uppskjuten skatteskuld

Se även not 11 Skatt på årets resultat.

Not 26 - Långfristiga skulder

	Koncernen		Moderföretaget	
	2022	2021	2022	2021
Förfaller mellan 1 och 5 år efter balansdagen				
Skulder avseende finansiella leasingavtal	3 299	0	0	0
Övriga skulder till kreditinstitut	7 087	1 436	0	0
Skulder till koncernföretag	458 656	307 259	563 355	0
Summa långfristiga skulder	<u>469 042</u>	<u>308 695</u>	<u>563 355</u>	<u>0</u>

Kortfristig skuld avseende finansiella leasingavtal uppgår till 9 001 tkr (0 tkr) och klassificeras som *Skulder till kreditinstitut*

Not 27 - Upplupna kostnader och förutbetalda intäkter

	Koncernen		Moderföretaget	
	2022	2021	2022	2021
Upplupna löner och lönebikostnader	122 386	109 398	0	98
Upplupna projektkostnader	1 400	3 924	0	0
Mottagna men ej fakturerade varor	57 960	22 733	0	0
Upplupna räntekostnader	46 804	35 092	0	0
Övriga förutbetalda intäkter	6 662	3 124	200	206
Summa förutbetalda kostnader och upplupna intäkter	<u>235 212</u>	<u>174 271</u>	<u>200</u>	<u>304</u>

Not 28 - Kassa och bank

	Koncernen	
	2022	2021
Disponibla tillgodohavanden	79 480	64 315
Summa Kassa och bank	<u>79 480</u>	<u>64 315</u>

Plasman Europe AB ingår i koncernen cashpoolstruktur och redovisar därför sina disponibla tillgodohavande som fordran till koncern bolag. Per 2021-12-31 uppgår denna fordran/skuld till -74 996 tkr (9 757 tkr).

Not 29 - Offentliga bidrag

Koncernen har med anledning av COVID-19 pandemin samt behov för korttidsarbete erhållit offentliga bidrag i Sverige. Offentliga bidrag redovisats i övriga rörelseintäkter med 6 408 tkr (6 326 tkr).

Not 30 - Ställda säkerheter

	Koncernen	
	2022	2021
<i>För skulder till kreditinstitut</i>		
Företagsinteckningar	241 242	237 947
Fastighetsinteckningar	59 300	59 300
Spärrade bankmedel	1 344	1 368
Summa ställda säkerheter	301 886	298 615

Aktier i Plasman Industri AB har ställts som säkerhet för skuld till kreditinstitut

Not 31 - Eventualförpliktelser

	Koncernen	
	2022	2021
Garantier	269	1 194
Summa eventualförpliktelser	269	1 194

Not 32 - Disposition av resultat

	Moderföretaget	
	2022	2021
Till årsstämmans förfogande står följande vinstmedel:		
Balanserat resultat	277 959 670	90 244 886
Årets resultat	-53 675 645	-29 833 216
	224 284 025	60 411 670
Styrelsen föreslår att vinstmedlen disponeras enligt följande:		
i ny räkning överföres	224 284 025	60 411 670

Plasman Europe AB
559057-5865

Not 32 - Nyckeltalsdefinitioner

Nettoomsättning

Rörelsens huvudintäkter, fakturerade kostnader, sidointäkter samt intäktskorrigeringar.

Rörelsemarginal

Rörelseresultat i procent av nettoomsättningen

Resultat efter finansiella poster

Resultat efter finansiella intäkter och kostnader men före bokslutsdispositioner och skatter.

Justerat eget kapital

Eget kapital med tillägg för obeskattade reserver som reducerats med uppskjuten skatt.

Avkastning på eget kapital

Resultat efter finansiella poster i procent av genomsnittligt justerat eget kapital


Soliditet

Justerat eget kapital i procent av balansslutningen.


Not 33 - Händelser efter balansdagen

Inga väsentliga händelser har inträffat efter balansdagens slut.

Göteborg den 30/6 2023



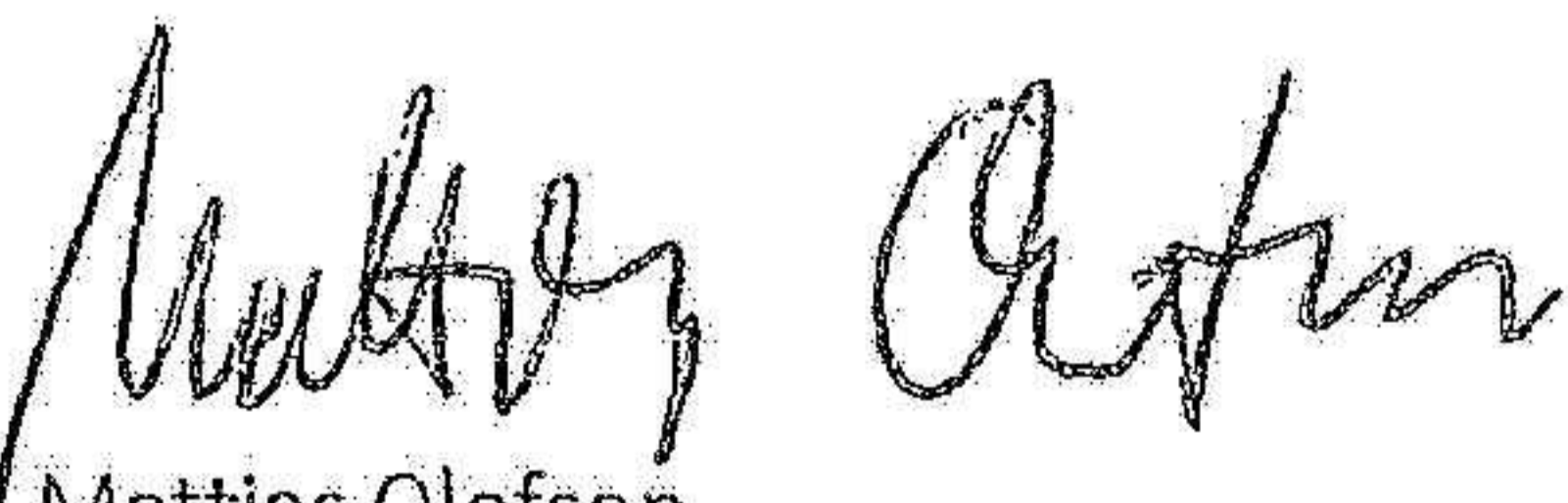
Justin Steil
Styrelseordförande




Nicklas Berntsson
Verkställande direktör

Vår revisionsberättelse har lämnats den 30/6 2023

Ernst & Young AB



Mattias Olofson
Auktoriserad Revisor



Building a better
working world

2023070432468

Revisionsberättelse

Till bolagsstämman i Plasman Europe AB, org.nr 559057-5865

Rapport om årsredovisningen och koncernredovisningen

Uttalanden

Vi har utfört en revision av årsredovisningen och koncernredovisningen för Plasman Europe AB för räkenskapsåret 2022.

Enligt vår uppfattning har årsredovisningen och koncernredovisningen upprättats i enlighet med årsredovisningslagen och ger en i alla väsentliga avseenden rättvisande bild av moderbolagets och koncernens finansiella ställning per den 31 december 2022 och av dessas finansiella resultat och kassaflöden för året enligt årsredovisningslagen. Förvaltningsberättelsen är förenlig med årsredovisningens och koncernredovisningens övriga delar.

Vi tillstyrker därför att bolagsstämman fastställer resultaträkningen och balansräkningen för moderbolaget och koncernen.

Grund för uttalanden

Vi har utfört revisionen enligt International Standards on Auditing (ISA) och god revisionsred i Sverige. Vårt ansvar enligt dessa standarder beskrivs närmare i avsnittet *Revisorns ansvar*. Vi är oberoende i förhållande till moderbolaget och koncernen enligt god revisorsred i Sverige och har i övrigt fullgjort vårt yrkesetiska ansvar enligt dessa krav.

Vi anser att de revisionsbevis vi har inhämtat är tillräckliga och ändamålsenliga som grund för våra uttalanden.

Styrelsens och verkställande direktörens ansvar

Det är styrelsen och verkställande direktören som har ansvaret för att årsredovisningen och koncernredovisningen upprättas och att de ger en rättvisande bild enligt årsredovisningslagen. Styrelsen och verkställande direktören ansvarar även för den interna kontroll som de bedömer är nödvändig för att upprätta en årsredovisning och koncernredovisning som inte innehåller några väsentliga felaktigheter, vare sig dessa beror på oegentligheter eller misstag.

Vid upprättandet av årsredovisningen och koncernredovisningen ansvarar styrelsen och verkställande direktören för bedömningen av bolagets och koncernens förmåga att fortsätta verksamheten. De upplyser, när så är tillämpligt, om förhållanden som kan påverka förmågan att fortsätta verksamheten och att använda antagandet om fortsatt drift. Antagandet om fortsatt drift tillämpas dock inte om styrelsen och verkställande direktören avser att likvidera bolaget, upphöra med verksamheten eller inte har något realistiskt alternativ till att göra något av detta.

Revisorns ansvar

Våra mål är att uppnå en rimlig grad av säkerhet om att årsredovisningen och koncernredovisningen som helhet inte innehåller några väsentliga felaktigheter, vare sig dessa beror på oegentligheter eller misstag, och att lämna en revisionsberättelse som innehåller våra uttalanden. Rimlig säkerhet är en hög grad av säkerhet, men är ingen garanti för att en revision som utförs enligt ISA och god revisionsred i Sverige alltid kommer att upptäcka en väsentlig felaktighet om en sådan finns. Felaktigheter kan uppstå på grund av oegentligheter eller misstag och anses vara väsentliga om de enskilt eller tillsammans rimligen kan förväntas påverka de ekonomiska beslut som användare fattar med grund i årsredovisningen och koncernredovisningen.

Som del av en revision enligt ISA använder vi professionellt omdöme och har en professionellt skeptisk inställning under hela revisionen. Dessutom:

- identifierar och bedömer vi riskerna för väsentliga felaktigheter i årsredovisningen och koncernredovisningen, vare sig dessa beror på oegentligheter eller misstag, utformar och utför granskningsåtgärder bland annat utifrån dessa risker och inhämtar revisionsbevis som är tillräckliga och ändamålsenliga för att utgöra en grund för våra uttalanden. Risken för att inte upptäcka en väsentlig felaktighet till följd av oegentligheter är högre än för en väsentlig felaktighet som beror på misstag, eftersom oegentligheter kan innefatta agerande i maskopi, förfalskning, avsiktliga utelämnanden, felaktig information eller åsidosättande av intern kontroll.
- skaffar vi oss en förståelse av den del av bolagets interna kontroll som har betydelse för vår revision för att utforma granskningsåtgärder som är lämpliga med hänsyn till omständigheterna, men inte för att uttala oss om effektiviteten i den interna kontrollen.
- utvärderar vi lämpligheten i de redovisningsprinciper som används och rimligheten i styrelsens och verkställande direktörens uppskattningar i redovisningen och tillhörande upplysningar.
- drar vi en slutsats om lämpligheten i att styrelsen och verkställande direktören använder antagandet om fortsatt drift vid upprättandet av årsredovisningen och koncernredovisningen. Vi drar också en slutsats, med grund i de inhämtade revisionsbevisen, om det finns någon väsentlig osäkerhetsfaktor som avser sådana händelser eller förhållanden som kan leda till betydande tvivel om bolagets och koncernens förmåga att fortsätta verksamheten. Om vi drar slutsatsen att det finns en väsentlig osäkerhetsfaktor, måste vi i revisionsberättelsen fästa uppmärksamheten på upplysningarna i årsredovisningen och koncernredovisningen om den väsentliga osäkerhetsfaktorn eller, om sådana upplysningar är otillräckliga, modifiera uttalandet om årsredovisningen och koncernredovisningen. Våra slutsatser baseras på de revisionsbevis som inhämtas fram till datumet för revisionsberättelsen. Dock kan framtida händelser eller förhållanden göra att ett bolag och en koncern inte längre kan fortsätta verksamheten.
- utvärderar vi den övergripande presentationen, strukturen och innehållet i årsredovisningen och koncernredovisningen, däribland upplysningarna, och om årsredovisningen och koncernredovisningen återger de underliggande transaktionerna och händelserna på ett sätt som ger en rättvisande bild.
- inhämtar vi tillräckliga och ändamålsenliga revisionsbevis avseende den finansiella informationen för enheterna eller affärsaktiviteterna inom koncernen för att göra ett uttalande avseende koncernredovisningen. Vi ansvarar för styrning, övervakning och utförande av koncernrevisionen. Vi är ensamt ansvariga för våra uttalanden.

Vi måste informera styrelsen om bland annat revisionens planerade omfattning och inriktning samt tidpunkten för den. Vi måste också informera om betydelsefulla iakttagelser under revisionen, däribland de eventuella betydande brister i den interna kontrollen som vi identifierat.



Building a better
working world

2023070432467

Rapport om andra krav enligt lagar och andra författningar

Uttalanden

Utöver vår revision av årsredovisningen och koncernredovisningen har vi även utfört en revision av styrelsens och verkställande direktörens förvaltning av Plasman Europe AB för räkenskapsåret 2022 samt av förslaget till dispositioner beträffande bolagets vinst eller förlust.

Vi tillstyrker att bolagsstämman disponerar vinsten enligt förslaget i förvaltningsberättelsen och beviljar styrelsens ledamöter och verkställande direktören ansvarsfrihet för räkenskapsåret.

Grund för uttalanden

Vi har utfört revisionen enligt god revisions sed i Sverige. Vårt ansvar enligt denna beskrivs närmare i avsnittet *Revisorns ansvar*. Vi är oberoende i förhållande till moderbolaget och koncernen enligt god revisors sed i Sverige och har i övrigt fullgjort vårt yrkesetiska ansvar enligt dessa krav.

Vi anser att de revisionsbevis vi har inhämtat är tillräckliga och ändamålsenliga som grund för våra uttalanden.

Styrelsens och verkställande direktörens ansvar

Det är styrelsen som har ansvaret för förslaget till dispositioner beträffande bolagets vinst eller förlust. Vid förslag till utdelning innefattar detta bland annat en bedömning av om utdelningen är försvarlig med hänsyn till de krav som bolagets och koncernens verksamhetsart, omfattning och risker ställer på storleken av moderbolagets och koncernens egna kapital, konsolideringsbehov, likviditet och ställning i övrigt.

Styrelsen ansvarar för bolagets organisation och förvaltningen av bolagets angelägenheter. Detta innefattar bland annat att fortlöpande bedöma bolagets och koncernens ekonomiska situation och att tillse att bolagets organisation är utformad så att bokföringen, medelsförvaltningen och bolagets ekonomiska angelägenheter i övrigt kontrolleras på ett betryggande sätt. Verkställande direktören ska sköta den löpande förvaltningen enligt styrelsens riktlinjer och anvisningar och bland annat vidta de åtgärder som är nödvändiga för att bolagets bokföring ska fullgöras i överensstämmelse med lag och för att medelsförvaltningen ska skötas på ett betryggande sätt.

Revisorns ansvar

Vårt mål beträffande revisionen av förvaltningen, och därmed vårt uttalande om ansvarsfrihet, är att inhämta revisionsbevis för att med en rimlig grad av säkerhet kunna bedöma om någon styrelseledamot eller verkställande direktören i något väsentligt avseende:

- företagit någon åtgärd eller gjort sig skyldig till någon försummelse som kan föranleda ersättningsskyldighet mot bolaget, eller
- på något annat sätt handlat i strid med aktiebolagslagen, årsredovisningslagen eller bolagsordningen.

Vårt mål beträffande revisionen av förslaget till dispositioner av bolagets vinst eller förlust, och därmed vårt uttalande om detta, är att med rimlig grad av säkerhet bedöma om förslaget är förenligt med aktiebolagslagen.

Rimlig säkerhet är en hög grad av säkerhet, men ingen garanti för att en revision som utförs enligt god revisions sed i Sverige alltid kommer att upptäcka åtgärder eller försummelser som kan föranleda ersättningsskyldighet mot bolaget, eller att ett förslag till dispositioner av bolagets vinst eller förlust inte är förenligt med aktiebolagslagen.

Som en del av en revision enligt god revisions sed i Sverige använder vi professionellt omdöme och har en professionellt skeptisk inställning under hela revisionen. Granskningen av förvaltningen och förslaget till dispositioner av bolagets vinst eller förlust grundar sig främst på revisionen av räkenskaperna. Vilka tillkommande granskningsåtgärder som utförs baseras på vår professionella bedömning med utgångspunkt i risk och väsentlighet. Det innebär att vi fokuserar granskningen på sådana åtgärder, områden och förhållanden som är väsentliga för verksamheten och där avsteg och överträdelser skulle ha särskild betydelse för bolagets situation. Vi går igenom och prövar fattade beslut, beslutsunderlag, vidtagna åtgärder och andra förhållanden som är relevanta för vårt uttalande om ansvarsfrihet. Som underlag för vårt uttalande om styrelsens förslag till dispositioner beträffande bolagets vinst eller förlust har vi granskat om förslaget är förenligt med aktiebolagslagen.

Göteborg den 30 juni 2023

Ernst & Young AB

Mattias Olofson
Auktoriserad revisor