

Årsredovisning och koncernredovisning för

Compromix AB

556860-9027

Räkenskapsåret

2023-09-01 - 2024-08-31

Förvaltningsberättelse	1
Resultaträkning Koncern	4
Balansräkning Koncern	5
KassaflödesanalysKoncern	7
Resultaträkning Moder	8
Balansräkning Moder	9
Kassaflödesanalys Moder	11
Noter	12
Underskrifter	26

Fastställelseintyg

Undertecknad styrelseledamot i Compromix AB intygar att resultaträkningen och balansräkningen i årsredovisningen för moderbolaget samt koncernredovisningen och koncernbalansräkningen har fastställts på årsstämma den 28 februari 2025. Årsstämman beslutade att godkänna styrelsens förslag till resultatdispositionen.

Jag intygar också att innehållet i årsredovisningen och revisionsberättelsen stämmer överens med originalen.

Hälmstad den 28 februari 2025



Peter Aronsson

Årsredovisning och koncernredovisning för

Compromix AB

556860-9027

Räkenskapsåret

2023-09-01 - 2024-08-31

Förvaltningsberättelse	1
Resultaträkning - Koncern	4
Balansräkning - Koncern	5
KassaflödesanalysKoncern	7
Resultaträkning - Moder	8
Balansräkning - Moder	9
Kassaflödesanalys - Moder	11
Noter	12
Underskrifter	26

Förvaltningsberättelse

Styrelsen för Compromix AB, 556860-9027, avger följande årsredovisning och koncernredovisning för räkenskapsåret 2023-09-01 - 2024-08-31.

Verksamheten

Verksamhetens art och inriktning

Genom det helägda dotterbolaget Halmstads Drivmedelsteknik AB, 556364-1132, bedrivs byggnation och underhållsarbeten på drivmedelsanläggningar. Compromix AB äger den fastigheten där dotterbolaget bedriver sin verksamhet. Utöver detta driver Compromix AB även två anläggningar för laddning av elfordon.

Bolaget har sitt säte i Halmstad kommun.

Uppgift om ägare som har mer än tio procent av antalet andelar eller röster i företaget

Bolaget ägs av Peter Aronsson, Niclas Söderlund samt Konstruktions och Försäljningsaktiebolaget KFAB med 33,3 % vardera.

Övriga viktiga förhållanden och väsentliga händelser

Dotterbolaget Halmstads Drivmedelsteknik AB har bl a uppfört laddstationer på två orter i landet, Laxå och Strängnäs. Dessa har finansierats med stöd från Energimyndigheten. Compromix AB nyttjar dessa laddstationer. Laxå togs i drift i slutet av förra räkenskapsåret medan Strängnäs togs i drift hösten 2024.

Förväntad framtida utveckling samt väsentliga risker och osäkerhetsfaktorer

Laddstationerna i Laxå och Strängnäs är byggda för laddning av tunga fordon. Utvecklingen av denna marknad påverkas starkt av bl a politiska beslut.

MF

Rättvisande översikt över utvecklingen

Koncern

	2023/2024	Belopp i kkr 2022/2023
Nettoomsättning	87 482	93 085
Resultat efter finansiella poster	-3 690	6 192
Soliditet %	56,3	56,9
Medelantalet anställda	23	25

Moder

	2023/2024	2022/2023	2021/2022	Belopp i kkr 2020/2021
Nettoomsättning	642	30	-	
Resultat efter finansiella poster	636	429	493	7 464
Soliditet %	63,1	36,9	92	94
Medelantalet anställda	-	-		

Nyckeltalsdefinitioner

Nettoomsättning

Rörelsens huvudintäkter, fakturerade kostnader, sidointäkter samt intäktskorrigeringar

Resultat efter finansiella poster

Resultat efter finansiella intäkter och kostnader men före bokslutsdispositioner och skatter

Soliditet

(Totalt eget kapital + (100 % - aktuell bolagsskattesats av obeskattade reserver)) / Totala tillgångar.

Förändringar i eget kapital - Koncern

	Aktie- kapital	Balanserat resultat inklusive årets resultat	Eget kapital hänförligt till moderföretagets ägare
Ingående balans	60 000	25 886 810	25 886 810
Årets resultat		-3 029 411	-3 029 411
Utgående balans	60 000	22 857 399	22 857 399

Förändringar i eget kapital - Moder

	Aktie- kapital	Balanserat resultat	Årets resultat
Ingående balans	60 000	3 463 988	314 659
Balanseras i ny räkning		314 659	-314 659
Årets resultat			33 762
Utgående balans	60 000	3 778 647	33 762

WMP

Resultatdisposition

	Belopp i kr
<i>Till årsstämmans förfogande står följande medel</i>	
Balanserat resultat	3 778 647
Årets resultat	33 762
Medel att disponera	3 812 409
<i>Styrelsen föreslår att medlen disponeras enligt följande</i>	
Balanseras i ny räkning	3 812 409
Summa	3 812 409



Resultaträkning - Koncern

<i>Belopp i kr</i>	<i>Not</i>	<i>2023-09-01 - 2024-08-31</i>	<i>2022-08-31 - 2023-08-31</i>
Rörelsens intäkter, lagerförändringar m.m.			
Nettoomsättning	3	87 482 248	93 084 616
Övriga rörelseintäkter		192 719	170 144
Summa rörelsens intäkter, lagerförändringar m.m.		87 674 967	93 254 760
Rörelsens kostnader			
Råvaror och förnödenheter		-62 664 415	-55 152 279
Handelsvaror		-421 376	-4 180
Övriga externa kostnader	4,5	-6 342 497	-13 142 781
Personalkostnader	6	-21 169 917	-17 915 713
Av- och nedskrivningar av materiella och immateriella anläggningstillgångar		-947 089	-982 258
Övriga rörelsekostnader		-3 287	-
Summa rörelsens kostnader		-91 548 581	-87 197 211
Rörelseresultat		-3 873 614	6 057 549
Resultat från finansiella poster			
Övriga ränteintäkter och liknande resultatposter	7	442 201	421 019
Räntekostnader och liknande resultatposter	8	-258 518	-286 084
Summa resultat från finansiella poster		183 683	134 935
Resultat efter finansiella poster		-3 689 931	6 192 484
Resultat före skatt		-3 689 931	6 192 484
Skatter			
Skatt på årets resultat		660 520	-1 280 742
Summa skatter		660 520	-1 280 742
Årets resultat		-3 029 411	4 911 742
Hänförligt till moderföretagets aktieägare		-3 029 411	4 911 742

WJK

Balansräkning - Koncern

Belopp i kr	Not	2024-08-31	2023-08-31
TILLGÅNGAR			
Anläggningstillgångar			
Materiella anläggningstillgångar			
Byggnader och mark	10	412 110	412 110
Inventarier, verktyg och installationer	11	1 618 657	1 535 275
Förbättringsutgifter på annans fastighet	12	469 405	676 648
Pågående nyanläggningar och förskott avseende materiella anläggningstillgångar	13	217 809	-
Summa materiella anläggningstillgångar		2 717 981	2 624 033
Summa anläggningstillgångar		2 717 981	2 624 033
Omsättningstillgångar			
Varulager m.m.			
Råvaror och förnödenheter	15	3 740 341	4 911 056
Summa varulager m.m.		3 740 341	4 911 056
Kortfristiga fordringar			
Kundfordringar		5 430 580	10 601 860
Aktuell skattefordran		3 373 170	1 074 563
Övriga fordringar		1 327 932	3 160 016
Upparbetad men ej fakturerad intäkt	16	6 341 070	1 203 750
Förutbetalda kostnader och upplupna intäkter	17	4 025 670	8 890 011
Summa kortfristiga fordringar		20 498 422	24 930 200
Kassa och bank			
Kassa och bank		13 768 119	13 118 939
Summa kassa och bank		13 768 119	13 118 939
Summa omsättningstillgångar		38 006 882	42 960 195
SUMMA TILLGÅNGAR		40 724 863	45 584 228

MF

Balansräkning - Koncern

Belopp i kr	Not	2024-08-31	2023-08-31
EGET KAPITAL OCH SKULDER			
Eget kapital			
Aktiekapital	18	60 000	60 000
Balanserat resultat inklusive årets resultat		22 857 398	25 886 810
Eget kapital hänförligt till moderföretagets ägare		22 917 398	25 946 810
Summa eget kapital		22 917 398	25 946 810
Avsättningar			
Uppskjuten skatteskuld		1 044 214	1 841 171
Övriga avsättningar	20	200 000	506 000
Summa avsättningar		1 244 214	2 347 171
Långfristiga skulder			
Övriga skulder		2 000 000	2 000 000
Summa långfristiga skulder		2 000 000	2 000 000
Kortfristiga skulder			
Förskott		-	3 043 661
Fakturerad men ej upparbetad intäkt	21	623 365	-
Leverantörsskulder		6 790 198	3 649 219
Aktuella skatteskulder		-	1 041 626
Övriga skulder		1 939 813	2 843 344
Upplupna kostnader och förutbetalda intäkter	22	5 209 875	4 712 397
Summa kortfristiga skulder		14 563 251	15 290 247
SUMMA EGET KAPITAL OCH SKULDER		40 724 863	45 584 228

WJ

Kassaflödesanalys - Koncern

Belopp i kr	Not	2024-08-31	2023-08-31
Den löpande verksamheten			
Ingångsvärde löpande verksamheten			
Resultat efter finansiella poster		-3 689 931	6 192 484
Justering för poster som inte ingår i kassaflödet		641 089	1 768 731
Betald inkomstskatt		-136 437	-1 751 384
Kassaflöde från den löpande verksamheten före förändringar av rörelsekapital		-3 185 279	6 209 831
Kassaflöde från förändringar i rörelsekapital			
Ökning/minskning varulager och pågående arbeten		1 170 715	-1 048 288
Förändring rörelsefordringar			
Ökning/minskning kundfordringar		5 171 280	-6 303 688
Ökning/minskning övriga kortfristiga fordringar		-739 502	365 281
Ökning/minskning av rörelsefordringar		5 602 493	-6 986 695
Förändring rörelseskulder			
Ökning/minskning leverantörsskulder		3 140 978	-1 610 819
Ökning/minskning övriga kortfristiga skulder		-3 867 973	1 155 660
Ökning/minskning av rörelseskulder		-726 995	-455 159
Kassaflöde från den löpande verksamheten		1 690 219	-1 232 023
Investeringsverksamheten			
Förvärv av övriga materiella anläggningstillgångar		-1 041 038	-1 023 469
Kassaflöde från investeringsverksamheten		-1 041 038	-1 023 469
Finansieringsverksamheten			
Upptagna lån			2 000 000
Utbetald utdelning till moderföretagets ägare			-12 000 000
Kassaflöde från finansieringsverksamheten		-	-10 000 000
Årets kassaflöde		649 181	-12 255 492
Likvida medel vid årets början		13 118 939	25 374 430
Likvida medel vid årets slut		13 768 120	13 118 938

mf

Resultaträkning - Moder

<i>Belopp i kr</i>	<i>Not</i>	<i>2023-09-01 - 2024-08-31</i>	<i>2022-08-31 - 2023-08-31</i>
Rörelsens intäkter, lagerförändringar m.m.			
Nettoomsättning	3	642 111	30 344
Övriga rörelseintäkter		624 514	581 484
Summa rörelsens intäkter, lagerförändringar m.m.		1 266 625	611 828
Rörelsens kostnader			
Handelsvaror		-421 376	-4 180
Övriga externa kostnader	5	-282 089	-382 163
Övriga rörelsekostnader		-3 287	-
Summa rörelsens kostnader		-706 752	-386 343
Rörelseresultat		559 873	225 485
Resultat från finansiella poster			
Övriga ränteintäkter och liknande resultatposter	7	89 131	204 579
Räntekostnader och liknande resultatposter	8	-12 750	-1 428
Summa resultat från finansiella poster		76 381	203 151
Resultat efter finansiella poster		636 254	428 636
Bokslutsdispositioner			
Lämnade koncernbidrag	9	-700 000	-
Förändring av periodiseringsfonder	9	114 000	-30 000
Summa bokslutsdispositioner		-586 000	-30 000
Resultat före skatt		50 254	398 636
Skatter			
Skatt på årets resultat		-16 492	-83 977
Summa skatter		-16 492	-83 977
Årets resultat		33 762	314 659

WPF

Balansräkning - Moder

Belopp i kr	Not	2024-08-31	2023-08-31
TILLGÅNGAR			
Anläggningstillgångar			
Materiella anläggningstillgångar			
Byggnader och mark	10	412 110	412 110
Summa materiella anläggningstillgångar		412 110	412 110
Finansiella anläggningstillgångar			
Andelar i koncernföretag	14	2 000 000	2 000 000
Summa finansiella anläggningstillgångar		2 000 000	2 000 000
Summa anläggningstillgångar		2 412 110	2 412 110
Omsättningstillgångar			
Kortfristiga fordringar			
Aktuell skattefordran		1 145 099	-
Övriga fordringar		876 073	2 546 127
Förutbetalda kostnader och upplupna intäkter	17	43 638	180 404
Summa kortfristiga fordringar		2 064 810	2 726 531
Kassa och bank			
Kassa och bank		2 271 750	6 571 537
Summa kassa och bank		2 271 750	6 571 537
Summa omsättningstillgångar		4 336 560	9 298 068
SUMMA TILLGÅNGAR		6 748 670	11 710 178

JK

Balansräkning - Moder

Belopp i kr	Not	2024-08-31	2023-08-31
EGET KAPITAL OCH SKULDER			
Eget kapital			
Bundet eget kapital			
Aktiekapital	18	60 000	60 000
Summa bundet eget kapital		60 000	60 000
Fritt eget kapital			
Balanserat resultat	24	3 778 647	3 463 988
Årets resultat	24	33 762	314 659
Summa fritt eget kapital		3 812 409	3 778 647
Summa eget kapital		3 872 409	3 838 647
Obeskattade reserver			
Periodiseringsfonder	19	489 000	603 000
Summa obeskattade reserver		489 000	603 000
Kortfristiga skulder			
Förskott		-	3 043 661
Leverantörsskulder		38 639	-
Skulder till koncernföretag		2 148 189	3 173 244
Aktuella skatteskulder		-	1 041 626
Upplupna kostnader och förutbetalda intäkter	22	200 433	10 000
Summa kortfristiga skulder		2 387 261	7 268 531
SUMMA EGET KAPITAL OCH SKULDER		6 748 670	11 710 178

Kassaflödesanalys - Moder

Belopp i kr	Not	2024-08-31	2023-08-31
Den löpande verksamheten			
Ingångsvärde löpande verksamheten			
Resultat efter finansiella poster		636 254	428 636
Betald inkomstskatt		-16 492	-83 977
Kassaflöde från den löpande verksamheten före förändringar av rörelsekapital		619 762	344 659
Förändring rörelsefordringar			
Ökning/minskning övriga kortfristiga fordringar		661 721	2 285 621
Ökning/minskning av rörelsefordringar		661 721	2 285 621
Förändring rörelseskulder			
Ökning/minskning leverantörsskulder		38 639	
Ökning/minskning övriga kortfristiga skulder		-4 919 908	6 065 463
Ökning/minskning av rörelseskulder		-4 881 269	6 065 463
Kassaflöde från den löpande verksamheten		-3 599 786	8 695 743
Finansieringsverksamheten			
Lämnade koncernbidrag		-700 000	
Utbetald utdelning			-12 000 000
Kassaflöde från finansieringsverksamheten		-700 000	-12 000 000
Årets kassaflöde		-4 299 786	-3 304 257
Likvida medel vid årets början		6 571 537	9 875 794
Likvida medel vid årets slut		2 271 751	6 571 537

mf

Noter

Belopp i kr om inget annat anges.

Not 1 Redovisnings- och värderingsprinciper

Redovisnings- och värderingsprinciper

Årsredovisningen har upprättats i enlighet med årsredovisningslagen och Bokföringsnämndens allmänna råd BFNAR 2012:1 Årsredovisning och koncernredovisning (K3).

Byte av redovisningsprincip

Årsredovisningen upprättas för första gången i enlighet med BFNAR 2012:1 Årsredovisning och koncernredovisning (K3). Övergången till K3 har inte föranlett några ändringar i resultaträkningen, balansräkningen eller noter och någon effekt i det egna kapitalet har med anledning av övergången till K3 inte uppkommit. Uppgifter i flerårsöversikten har därmed inte räknats om.

Koncernredovisning

Konsolideringsmetod

Koncernredovisningen har upprättats enligt förvärvsmetoden. Detta innebär att förvärvade verksamheters identifierbara tillgångar och skulder redovisas till marknadsvärdet enligt upprättad förvärvsanalys. Överstiger verksamhetens anskaffningsvärde det beräknade marknadsvärdet av de förväntade nettotillgångarna enligt förvärvsanalysen redovisas skillnaden som goodwill.

Koncernredovisningen omfattar, förutom moderföretaget, samtliga företag i vilka moderföretaget direkt eller indirekt har mer än 50 % av röstetalet eller på annat sätt innehar det bestämmande inflytandet och därmed har en rätt att utforma företagets finansiella och operativa strategier i syfte att erhålla ekonomiska fördelar.

Transaktioner mellan koncernföretag

Koncerninterna fordringar och skulder samt transaktioner mellan koncernföretag liksom orealiserade vinster elimineras i sin helhet. Orealiserade förluster elimineras också såvida inte transaktionen motsvarar ett nedskrivningsbehov.

Intäkter

Intäkter har tagits upp till verkligt värde av vad som erhållits eller kommer att erhållas och redovisas i den omfattning det är sannolikt att de ekonomiska fördelarna kommer att tillgodogöras bolaget och intäkterna kan beräknas på ett tillförlitligt sätt.

mf

Tjänste- och entreprenaduppdrag

Inkomster från uppdrag på löpande räkning redovisas som intäkt i takt med att arbetet utförs och material levereras eller förbrukas innebärande att vinsten från uppdragen avräknas successivt.

Om det inte är sannolikt att betalning kommer att erhållas för belopp som redan har redovisats som intäkt redovisas det belopp som sannolikt inte kommer att erhållas som en kostnad.

I balansräkningen jämförs redovisade intäkter med de belopp som fakturerats beställaren under samma period. Om de fakturerade beloppen överstiger den redovisade intäkten utgör mellanskillnaden en skuld, vilken redovisas som fakturerad men ej upparbetad intäkt. Om intäkten överstiger de fakturerade beloppen utgör mellanskillnaden en fordran vilken redovisas som upparbetad men ej fakturerad intäkt.

Inkomster från uppdrag till fast pris redovisas som intäkt enligt uppdragens respektive färdigställandegrad, så kallad successiv vinstavräkning. Färdigställandegraden fastställs huvudsakligen genom att jämföra nedlagda uppdragsutgifter med totala uppdragsutgifter.

När utfallet kan beräknas på ett tillförlitligt sätt redovisas uppdragsinkomsten och hänförliga uppdragsutgifter i resultaträkningen med utgångspunkt från färdigställandegraden av aktiviteterna på balansdagen.

Om det ekonomiska utfallet av ett uppdrag inte kan beräknas på ett tillförlitligt sätt redovisas en intäkt endast med ett belopp som motsvarar de uppkomna uppdragsutgifter som sannolikt kommer att ersättas av beställaren. Om det är sannolikt att de totala uppdragsutgifterna kommer att överstiga den totala uppdragsinkomsten från ett uppdrag redovisas den befärade förlusten som en kostnad omgående i resultaträkningen.

I balansräkningen jämförs redovisade intäkter med de belopp som fakturerats beställaren under samma period. Om de fakturerade beloppen överstiger den redovisade intäkten utgör mellanskillnaden en skuld, vilken redovisas som fakturerad men ej upparbetad intäkt. Om intäkten överstiger de fakturerade beloppen utgör mellanskillnaden en fordran vilken redovisas som upparbetad men ej fakturerad intäkt.

Offentliga bidrag

Bidrag från staten redovisas till verkligt värde när det är rimligt och säkert att bidraget kommer att erhållas och företaget kommer uppfylla de villkor som är förknippade med bidraget. Bidrag avsedda att täcka investeringar i materiella eller immateriella anläggningstillgångar reducerar tillgångarnas anskaffningsvärden och därmed det avskrivningsbara beloppet.

Ersättningar till anställda

Ersättningar till anställda avser alla former av ersättningar som företaget lämnar till de anställda. Kortfristiga ersättningar utgörs av bland annat löner, betald semester, betald frånvaro, bonus och ersättning efter avslutad anställning (pension). Kortfristiga ersättningar redovisas som kostnad och en skuld då det finns en legal eller informell förpliktelse att betala ut en ersättning till följd av en tidigare händelse och en tillförlitlig uppskattning av beloppet kan göras.

Skatter

Aktuell skatt avser inkomstskatt för innevarande räkenskapsår samt den del av tidigare räkenskapsårs inkomstskatt som ännu inte redovisats. Aktuell skatt beräknas utifrån den skattesats som gäller per balansdagen.

Leasing

Då de ekonomiska risker och fördelar som är förknippade med tillgången inte har övergått till leasetagaren klassificeras leasingen som operationell leasing. De tillgångar som företaget är leasegivare av redovisas som anläggningstillgång eller som omsättningstillgång beroende av när leasingperioden förfaller. Leasingavgiften fastställs årligen och redovisas linjärt över leasingperioden.

Företaget redovisar samtliga leasingavtal, såväl finansiella som operationella, som operationella leasingavtal. Operationella leasingavtal redovisas som en kostnad linjärt över leasingperioden.

Materiella anläggningstillgångar - Koncern

Avskrivning

Materiella anläggningstillgångar redovisas till anskaffningsvärde minskat med ackumulerade avskrivningar enligt plan och eventuella nedskrivningar.

Avskrivning sker linjärt över tillgångens beräknade nyttjandeperiod med hänsyn till väsentligt restvärde. Följande nyttjandeperioder används:

	År
Byggnader	25
Inventarier, verktyg och installationer	5-10
Förbättringsutgifter på annans fastighet	5

Materiella anläggningstillgångar - Moder

Avskrivning

Materiella anläggningstillgångar redovisas till anskaffningsvärde minskat med ackumulerade avskrivningar enligt plan och eventuella nedskrivningar.

Avskrivning sker linjärt över tillgångens beräknade nyttjandeperiod med hänsyn till väsentligt restvärde. Följande nyttjandeperioder används:

	År
Byggnader	25

Koncernbidrag och aktieägartillskott - Moder

Erhållna och lämnade koncernbidrag redovisas som bokslutsdispositioner

mf

Finansiella instrument

Andelar i dotterföretag

Andelar i dotterföretag redovisas till anskaffningsvärde efter avdrag för eventuella nedskrivningar. I anskaffningsvärdet ingår köpeskillingen som erlagts för aktierna samt förvärvskostnader. Eventuella kapitaltillskott läggs till anskaffningsvärdet när de uppkommer.

Kundfordringar/kortfristiga fordringar

Kundfordringar och kortfristiga fordringar redovisas som omsättningstillgångar till det belopp som förväntas bli inbetalt efter avdrag för individuellt bedömda osäkra fordringar.

Låneskulder och leverantörsskulder

Låneskulder och leverantörsskulder redovisas initialt till anskaffningsvärde efter avdrag för transaktionskostnader. Skiljer sig det redovisade beloppet från det belopp som ska återbetalas vid förfallotidpunkten periodiseras mellanskillnaden som räntekostnad över lånets löptid med hjälp av instrumentets effektivränta. Härigenom överensstämmer vid förfallotidpunkten det redovisade beloppet och det belopp som ska återbetalas.

Varulager

Varulagret har värderats till det lägsta av dess anskaffningsvärde och dess nettoförsäljningsvärde på balansdagen. Med nettoförsäljningsvärde avses varornas beräknade försäljningspris minskat med försäljningskostnader. Den valda värderingsmetoden innebär att inkurans i varulagret har beaktats.

Kassaflödesanalys

Kassaflödesanalysen upprättas enligt indirekt metod. Det redovisade kassaflödet omfattar endast transaktioner som medfört in- eller utbetalningar. Som likvida medel klassificerar företaget, förutom kassamedel, disponibla tillgodohavanden hos banker och andra kreditinstitut samt kortfristiga likvida placeringar som är noterade på en marknadsplats och har en kortare löptid än tre månader från anskaffningstidpunkten. Förändringar i spärrade medel redovisas i investeringsverksamheten.

Not 2 Uppskattningar och bedömningar

I koncernen har gjorts enstaka omklassificeringar i årsredovisningen för att visa en så rättvisande bild som möjligt mot tredje part. Någon omklassificering av närmst föregående år har inte gjorts. De årsredovisningsrader som berörs är:

- Årsredovisningsrad övriga externa kostnader
- Årsredovisningsrad råvaror och förnödenheter

Not 3 Nettoomsättningens fördelning

Koncern

Nettoomsättning per verksamhetsgren

<i>Verksamhet</i>	<i>2023-09-01 - 2024-08-31</i>	<i>2022-08-31 - 2023-08-31</i>
Laddningsstationer	642 111	30 343
Entreprenadverksamhet	86 840 137	93 054 273
Summa	87 482 248	93 084 616

Moder

Nettoomsättning per verksamhetsgren

<i>Verksamhet</i>	<i>2023-09-01 - 2024-08-31</i>	<i>2022-08-31 - 2023-08-31</i>
Laddningsstationer	642 111	30 343
Summa	642 111	30 343

Not 4 Operationella leasingavtal - leasetagare

Koncern

	<i>2023-09-01 - 2024-08-31</i>	<i>2022-08-31 - 2023-08-31</i>
Framtida minimileaseavgifter		
Inom ett år	496 000	120 000
Senare än ett år men inom fem år	632 000	240 000
Summa	1 128 000	360 000
Räkenskapsårets kostnadsförda leasingavgifter		
Räkenskapsårets kostnadsförda leasingavgifter	276 848	14 340

MF

Not 5 Ersättningar till revisorer

Koncern

<i>Revisor och revisionsföretag</i>	<i>Typ av uppdrag</i>	<i>2023-09-01 - 2024-08-31</i>	<i>2022-08-31 - 2023-08-31</i>
LR Akridi KB	Revisionsuppdrag	88 900	76 000
LR Akridi KB	Övriga tjänster	31 325	4 400
Summa		120 225	80 400

Moder

<i>Revisor och revisionsföretag</i>	<i>Typ av uppdrag</i>	<i>2023-09-01 - 2024-08-31</i>	<i>2022-08-31 - 2023-08-31</i>
LR Akridi KB	Revisionsuppdrag	19 900	13 000
LR Akridi KB	Övriga tjänster	15 825	1 900
Summa		35 725	14 900

Not 6 Personal

Koncern

Medelantalet anställda

	<i>2023-09-01 - 2024-08-31</i>	<i>2022-08-31 - 2023-08-31</i>
Kvinnor	2	2
Män	21	23
Medelantalet anställda	23	25

Styrelseledamöter och ledande befattningshavare

	<i>2023-09-01 - 2024-08-31</i>	<i>2022-08-31 - 2023-08-31</i>
Styrelseledamöter		
Män	3	2
Antal styrelseledamöter	3	2

Löner och andra ersättningar

	<i>2023-09-01 - 2024-08-31</i>	<i>2022-08-31 - 2023-08-31</i>
Styrelsen och verkställande direktören	1 917 872	1 759 696
Övriga anställda	12 577 219	10 758 091
Summa	14 495 091	12 517 787

mf

Sociala kostnader inklusive pensionskostnader

	2023-09-01 - 2024-08-31	2022-08-31 - 2023-08-31
Pensionskostnader		
Styrelsen och verkställande direktören	387 142	331 572
Övriga anställda	540 714	518 612
Summa pensionskostnader	927 856	850 184
Övriga sociala avgifter enligt lag och avtal	4 818 454	4 155 628
Summa	5 746 310	5 005 812

Moder

Styrelseledamöter och ledande befattningshavare

	2023-09-01 - 2024-08-31	2022-08-31 - 2023-08-31
Styrelseledamöter		
Män	2	2
Antal styrelseledamöter	2	2

Not 7 Övriga ränteintäkter och liknande resultatposter

Koncern

	2023-09-01 - 2024-08-31	2022-08-31 - 2023-08-31
Ränteintäkter		
Övriga företag	391 354	210 616
Summa	391 354	210 616
Kursdifferenser	50 847	210 402
Summa	442 201	421 018

Moder

	2023-09-01 - 2024-08-31	2022-08-31 - 2023-08-31
Ränteintäkter		
Övriga företag	89 131	204 579
Summa	89 131	204 579
Summa	89 131	204 579

mf

Not 8 Räntekostnader och liknande resultatposter

Koncern

	2023-09-01 - 2024-08-31	2022-08-31 - 2023-08-31
Räntekostnader		
Övriga företag	117 304	47 670
Summa	117 304	47 670
Kursdifferenser	141 213	238 414
Summa	258 517	286 084

Moder

	2023-09-01 - 2024-08-31	2022-08-31 - 2023-08-31
Räntekostnader		
Övriga företag	12 750	1 428
Summa	12 750	1 428
Summa	12 750	1 428

Not 9 Bokslutsdispositioner

Moder

	2023-09-01 - 2024-08-31	2022-08-31 - 2023-08-31
Specifikation av koncernbidrag		
Lämnade koncernbidrag	-700 000	-
Summa	-700 000	-
Förändring av periodiseringsfonder		
Avsättning till periodiseringsfonder	-	-130 000
Återföring av periodiseringsfonder	114 000	100 000
Summa	114 000	-30 000
Summa bokslutsdispositioner	-586 000	-30 000

mf

Not 10 Byggnader och mark

Koncern

	2024-08-31	2023-08-31
Ingående anskaffningsvärden	1 808 445	1 808 445
Utgående anskaffningsvärden	1 808 445	1 808 445
Ingående avskrivningar	-1 396 335	-1 396 335
Utgående avskrivningar	-1 396 335	-1 396 335
Redovisat värde	412 110	412 110

Moder

	2024-08-31	2023-08-31
Ingående anskaffningsvärden	1 808 445	1 808 445
Utgående anskaffningsvärden	1 808 445	1 808 445
Ingående avskrivningar	-1 396 335	-1 396 335
Utgående avskrivningar	-1 396 335	-1 396 335
Redovisat värde	412 110	412 110

Not 11 Inventarier, verktyg och installationer

Koncern

	2024-08-31	2023-08-31
Ingående anskaffningsvärden	11 173 593	11 541 395
Förändringar av anskaffningsvärden		
Inköp	271 212	
Försäljningar/utrangeringar	-811 251	-367 802
Omklassificeringar	552 016	
Utgående anskaffningsvärden	11 185 570	11 173 593
Ingående avskrivningar	-9 638 318	-9 132 838
Förändringar av avskrivningar		
Försäljningar/utrangeringar	811 251	367 802
Årets avskrivningar	-739 846	-873 282
Utgående avskrivningar	-9 566 913	-9 638 318
Redovisat värde	1 618 657	1 535 275

MF

Not 12 Förbättringsutgifter på annans fastighet

Koncern	2024-08-31	2023-08-31
Ingående anskaffningsvärden	1 036 222	499 273
Förändringar av anskaffningsvärden		
Inköp		536 949
Utgående anskaffningsvärden	1 036 222	1 036 222
Ingående avskrivningar	-359 574	-250 598
Förändringar av avskrivningar		
Årets avskrivningar	-207 243	-108 976
Utgående avskrivningar	-566 817	-359 574
Redovisat värde	469 405	676 648

Not 13 Pågående nyanläggningar och förskott avseende materiella anläggningstillgångar

Koncern	2024-08-31	2023-08-31
Förändringar av anskaffningsvärden		
Nedlagda utgifter	3 813 486	5 368 639
Finansierat med stöd	-3 043 661	-5 368 639
Omklassificeringar	-552 016	-
Utgående anskaffningsvärden	217 809	-
Redovisat värde	217 809	-

Moder	2024-08-31	2023-08-31
Ingående anskaffningsvärden	-	-
Förändringar av anskaffningsvärden		
Nedlagda utgifter	3 004 222	5 368 639
Erhållna statliga bidrag	-3 004 222	-5 368 639
Återförd investering	8 372 861	-
Återfört stöd	-8 372 861	-
Utgående anskaffningsvärden	-	-
Redovisat värde	-	-

MF

Not 14 Andelar i koncernföretag

	2024-08-31	2023-08-31
Ingående anskaffningsvärden	2 000 000	2 000 000
Utgående anskaffningsvärden	2 000 000	2 000 000
Redovisat värde	2 000 000	2 000 000

Innehav av andelar i koncernföretag

Företagets namn	Org.nr	Säte	Antal andelar	Eget kapital	Årets resultat	Kapitalandel %	Rösträttsandel %	Redovisat värde
Halmstads Drivmedelsteknik Aktiebolag	556364-1132	Halmstad	2 496	17 020 203	8 594	100	100	2 000 000

Not 15 Varulager m.m.

Koncern

	2024-08-31	2023-08-31
Fördelning av varulager m.m.		
Råvaror och förnödenheter	3 740 341	4 911 056
Summa varulager m.m.	3 740 341	4 911 056

Not 16 Upparbetad men ej fakturerad intäkt

Koncern

	2024-08-31	2023-08-31
Upparbetad intäkt	27 754 856	17 718 941
Fakturerat belopp	-21 413 786	-16 515 191
Redovisat värde	6 341 070	1 203 750

MF

Not 17 Förutbetalda kostnader och upplupna intäkter

Koncern

	2024-08-31	2023-08-31
Förutbetalda hyreskostnader	392 208	139 016
Förutbetalda försäkringspremier	39 470	-
Upplupna intäkter	3 351 513	8 407 316
Upplupna ränteintäkter	242 479	343 679
Summa	4 025 670	8 890 011

Moder

	2024-08-31	2023-08-31
Upplupna ränteintäkter	43 638	180 404
Summa	43 638	180 404

Not 18 Upplysningar om aktiekapital m.m.

Specifikation av aktiekapital

Koncern

<i>Aktieslag</i>	<i>Kvotvärde per aktieslag</i>	<i>Antal aktier</i>
Antal/värde vid årets ingång	100	6 000
Antal/värde vid årets utgång	100	6 000

Moder

<i>Aktieslag</i>	<i>Kvotvärde per aktieslag</i>	<i>Antal aktier</i>
Antal/värde vid årets ingång	100	6 000
Antal/värde vid årets utgång	100	6 000

ut

Not 19 Obeskattade reserver

Periodiseringsfonder

<i>Periodiseringsfond år</i>	<i>2024-08-31</i>	<i>2023-08-31</i>
Periodiseringsfond 2018	-	114 000
Periodiseringsfond 2019	117 000	117 000
Periodiseringsfond 2020	102 000	102 000
Periodiseringsfond 2021	140 000	140 000
Periodiseringsfond 2023	130 000	130 000
Summa	489 000	603 000
Summa obeskattade reserver	489 000	603 000

Not 20 Övriga avsättningar

Koncern

Övrig avsättning

Typ av övrig avsättning

Garantiåtaganden

	<i>2024-08-31</i>	<i>2023-08-31</i>
Ingående värde	506 000	600 000
Under året återförda belopp	-306 000	-94 000
Redovisat värde	200 000	506 000
Summa	200 000	506 000

Not 21 Fakturerad men ej upparbetad intäkt

Koncern

	<i>2024-08-31</i>	<i>2023-08-31</i>
Fakturerat belopp	4 510 598	-
Upparbetad intäkt	-3 887 233	-
Redovisat värde	623 365	-

MF

Not 22 Upplupna kostnader och förutbetalda intäkter

Koncern

	2024-08-31	2023-08-31
Upplupna löner	3 596 033	2 858 936
Upplupna räntekostnader	61 768	33 032
Övriga upplupna kostnader	1 552 074	1 820 430
Summa	5 209 875	4 712 398

Moder

	2024-08-31	2023-08-31
Övriga upplupna kostnader	200 433	10 000
Summa	200 433	10 000

Not 23 Ställda säkerheter

Koncern

Övriga ställda säkerheter

<i>Typ av säkerhet</i>	2024-08-31	2023-08-31
Företagsinteckningar	1 400 000	1 400 000
Fastighetsinteckningar	1 500 000	1 500 000
Summa ställda säkerheter	2 900 000	2 900 000

Moder

Övriga ställda säkerheter

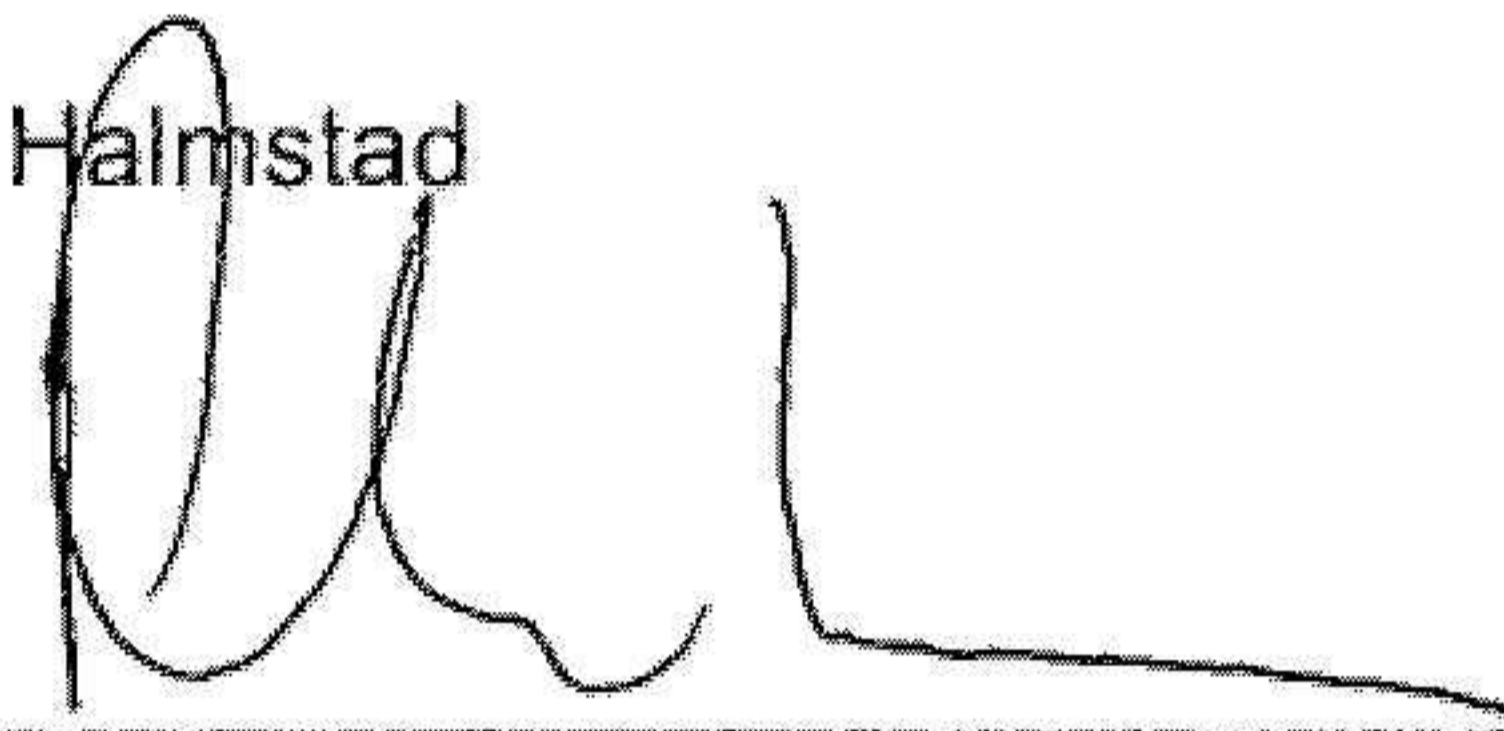
<i>Typ av säkerhet</i>	2024-08-31	2023-08-31
Fastighetsinteckningar	1 500 000	1 500 000
Summa ställda säkerheter	1 500 000	1 500 000


mt

Not 24 Resultatdisposition

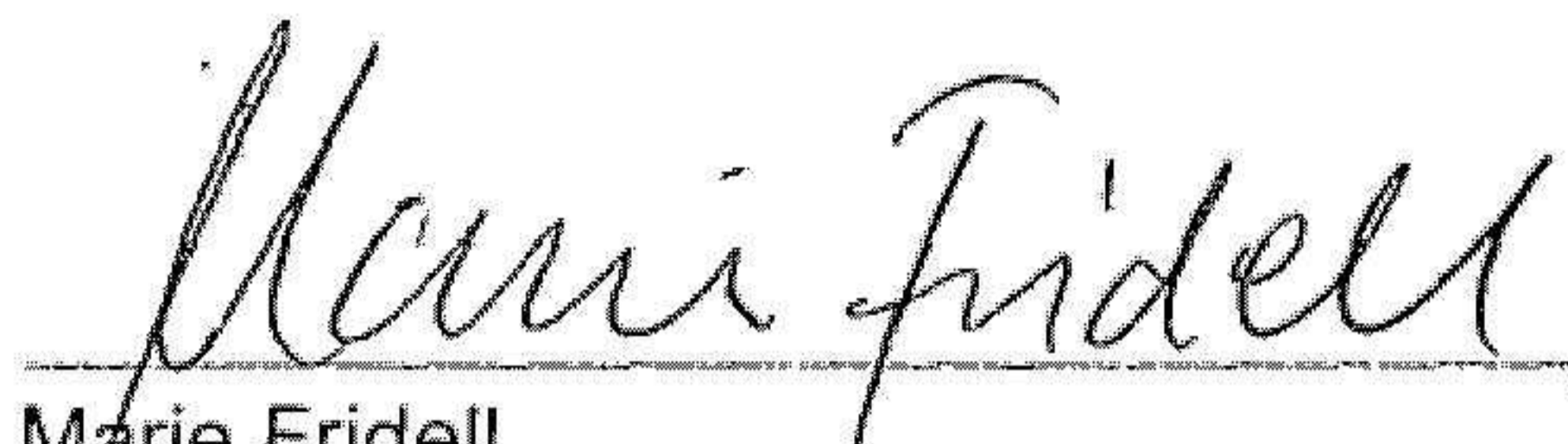
	Belopp i kr
<i>Till årsstämman förfogande står följande medel</i>	
Balanserat resultat	3 778 647
Årets resultat	33 762
Medel att disponera	3 812 409
<i>Styrelsen föreslår att medlen disponeras enligt följande</i>	
Balanseras i ny räkning	3 812 409
Summa	3 812 409

Underskrifter

Halmstad

2025-02-28
Peter Aronsson Datum
Styrelseordförande


2025-02-28
Niclas Söderlund Datum
Styrelseledamot

Min revisionsberättelse har lämnats 2025-02-28


Marie Fridell
Auktoriserad revisor

Revisionsberättelse

Till bolagsstämman i Compromix AB
Org.nr 556860-9027

Rapport om årsredovisningen och koncernredovisningen

Uttalanden

Jag har utfört en revision av årsredovisningen och koncernredovisningen för Compromix AB för räkenskapsåret 2023-09-01 - 2024-08-31.

Enligt min uppfattning har årsredovisningen och koncernredovisningen upprättats i enlighet med årsredovisningslagen och ger en i alla väsentliga avseenden rättvisande bild av moderbolagets och koncernens finansiella ställning per den 2024-08-31 och av dessas finansiella resultat och kassaflöde för året enligt årsredovisningslagen. Förvaltningsberättelsen är förenlig med årsredovisningens och koncernredovisningens övriga delar.

Jag tillstyrker därför att bolagsstämman fastställer resultaträkningen och balansräkningen för moderbolaget och koncernen.

Grund för uttalanden

Jag har utfört revisionen enligt International Standards on Auditing (ISA) och god revisionssed i Sverige. Mitt ansvar enligt dessa standarder beskrivs närmare i avsnittet *Revisorns ansvar*. Jag är oberoende i förhållande till moderbolaget och koncernen enligt god revisorssed i Sverige och har i övrigt fullgjort mitt yrkesetiska ansvar enligt dessa krav.

Jag anser att de revisionsbevis jag har inhämtat är tillräckliga och ändamålsenliga som grund för mina uttalanden.

Styrelsens ansvar

Det är styrelsen som har ansvaret för att årsredovisningen och koncernredovisningen upprättas och att de ger en rättvisande bild enligt årsredovisningslagen. Styrelsen ansvarar även för den interna kontroll som den bedömer är nödvändig för att upprätta en årsredovisning och koncernredovisning som inte innehåller några väsentliga felaktigheter, vare sig dessa beror på oegentligheter eller misstag.

Vid upprättandet av årsredovisningen och koncernredovisningen ansvarar styrelsen för bedömningen av bolagets och koncernens förmåga att fortsätta verksamheten. Den upplyser, när så är tillämpligt, om förhållanden som kan påverka förmågan att fortsätta verksamheten och att använda antagandet om fortsatt drift. Antagandet om fortsatt drift tillämpas dock inte om styrelsen avser att likvidera bolaget, upphöra med verksamheten eller inte har något realistiskt alternativ till att göra något av detta.

Revisorns ansvar

Mina mål är att uppnå en rimlig grad av säkerhet om huruvida årsredovisningen och koncernredovisningen som helhet inte innehåller några väsentliga felaktigheter, vare sig dessa beror på oegentligheter eller misstag, och att lämna en revisionsberättelse som innehåller mina uttalanden. Rimlig säkerhet är en hög grad av säkerhet, men är ingen garanti för att en revision som utförs enligt ISA och god revisionssed i Sverige alltid kommer att upptäcka en väsentlig felaktighet om en sådan finns. Felaktigheter kan uppstå på grund av oegentligheter eller misstag och anses vara väsentliga om de enskilt eller tillsammans rimligen kan förväntas påverka de ekonomiska beslut som användare fattar med grund i årsredovisningen och koncernredovisningen.

Som del av en revision enligt ISA använder jag professionellt omdöme och har en professionellt skeptisk inställning under hela revisionen. Dessutom:

- identifierar och bedömer jag riskerna för väsentliga felaktigheter i årsredovisningen och koncernredovisningen, vare sig dessa beror på oegentligheter eller misstag, utformar och utför granskningsåtgärder bland annat utifrån dessa risker och inhämtar revisionsbevis som är tillräckliga och ändamålsenliga för att utgöra en grund för mina uttalanden. Risken för att inte upptäcka en väsentlig felaktighet till följd av oegentligheter är högre än för en väsentlig felaktighet som beror på misstag, eftersom oegentligheter kan innefatta agerande i maskopi, förfalskning, avsiktliga utelämnanden,

felaktig information eller åsidosättande av intern kontroll.

- skaffar jag mig en förståelse av den del av bolagets interna kontroll som har betydelse för min revision för att utforma granskningsåtgärder som är lämpliga med hänsyn till omständigheterna, men inte för att uttala mig om effektiviteten i den interna kontrollen.

- utvärderar jag lämpligheten i de redovisningsprinciper som används och rimligheten i styrelsens uppskattningar i redovisningen och tillhörande upplysningar.

- drar jag en slutsats om lämpligheten i att styrelsen använder antagandet om fortsatt drift vid upprättandet av årsredovisningen och koncernredovisningen. Jag drar också en slutsats, med grund i de inhämtade revisionsbevisen, om huruvida det finns någon väsentlig osäkerhetsfaktor som avser sådana händelser eller förhållanden som kan leda till betydande tvivel om bolagets och koncernens förmåga att fortsätta verksamheten. Om jag drar slutsatsen att det finns en väsentlig osäkerhetsfaktor, måste jag i revisionsberättelsen fästa uppmärksamheten på upplysningarna i årsredovisningen och koncernredovisningen om den väsentliga osäkerhetsfaktorn eller, om sådana upplysningar är otillräckliga, modifiera uttalandet om årsredovisningen och koncernredovisningen. Mina slutsatser baseras på de revisionsbevis som inhämtas fram till datumet för revisionsberättelsen. Dock kan framtida händelser eller förhållanden göra att ett bolag och en koncern inte längre kan fortsätta verksamheten.

- utvärderar jag den övergripande presentationen, strukturen och innehållet i årsredovisningen och koncernredovisningen, däribland upplysningarna, och om årsredovisningen och koncernredovisningen återger de underliggande transaktionerna och händelserna på ett sätt som ger en rättvisande bild.

- inhämtar jag tillräckliga och ändamålsenliga revisionsbevis avseende den finansiella informationen för enheterna eller affärsaktiviteterna inom koncernen för att göra ett uttalande avseende koncernredovisningen. Jag ansvarar för styrning, övervakning och utförande av koncernrevisionen. Jag är ensam ansvarig för mina uttalanden.

Jag måste informera styrelsen om bland annat revisionens planerade omfattning och inriktning samt tidpunkten för den. Jag måste också informera om betydelsefulla iakttagelser under revisionen, däribland de eventuella betydande brister i den interna kontrollen som jag identifierat.

Rapport om andra krav enligt lagar och andra författningar

Uttalanden

Utöver min revision av årsredovisningen och koncernredovisningen har jag även utfört en revision av styrelsens förvaltning för Compromix AB för räkenskapsåret 2023-09-01 - 2024-08-31 samt av förslaget till dispositioner beträffande bolagets vinst eller förlust.

Jag tillstyrker att bolagsstämman disponerar vinsten enligt förslaget i förvaltningsberättelsen och beviljar styrelsens ledamöter ansvarsfrihet för räkenskapsåret.

Grund för uttalanden

Jag har utfört revisionen enligt god revisionssed i Sverige. Mitt ansvar enligt denna beskrivs närmare i avsnittet Revisorns ansvar. Jag är oberoende i förhållande till moderbolaget och koncernen enligt god revisorssed i Sverige och har i övrigt fullgjort mitt yrkesetiska ansvar enligt dessa krav.

Jag anser att de revisionsbevis jag har inhämtat är tillräckliga och ändamålsenliga som grund för mina uttalanden.

Styrelsens ansvar

Det är styrelsen som har ansvaret för förslaget till dispositioner beträffande bolagets vinst eller förlust. Vid förslag till utdelning innefattar detta bland annat en bedömning av om utdelningen är försvarlig med hänsyn till de krav som bolagets och koncernens verksamhetsart, omfattning och risker ställer på storleken av moderbolagets och koncernens egna kapital, konsolideringsbehov, likviditet och ställning i övrigt.

Styrelsen ansvarar för bolagets organisation och förvaltningen av bolagets angelägenheter. Detta innefattar bland annat att fortlöpande bedöma bolagets och koncernens ekonomiska situation och att tillse att bolagets organisation är utformad så att bokföringen, medelsförvaltningen och bolagets ekonomiska angelägenheter i övrigt kontrolleras på ett betryggande sätt.

Revisorns ansvar

Mitt mål beträffande revisionen av förvaltningen, och därmed mitt uttalande om ansvarsfrihet, är att inhämta revisionsbevis för att med en rimlig grad av säkerhet kunna bedöma om någon styrelseledamot i något väsentligt avseende:

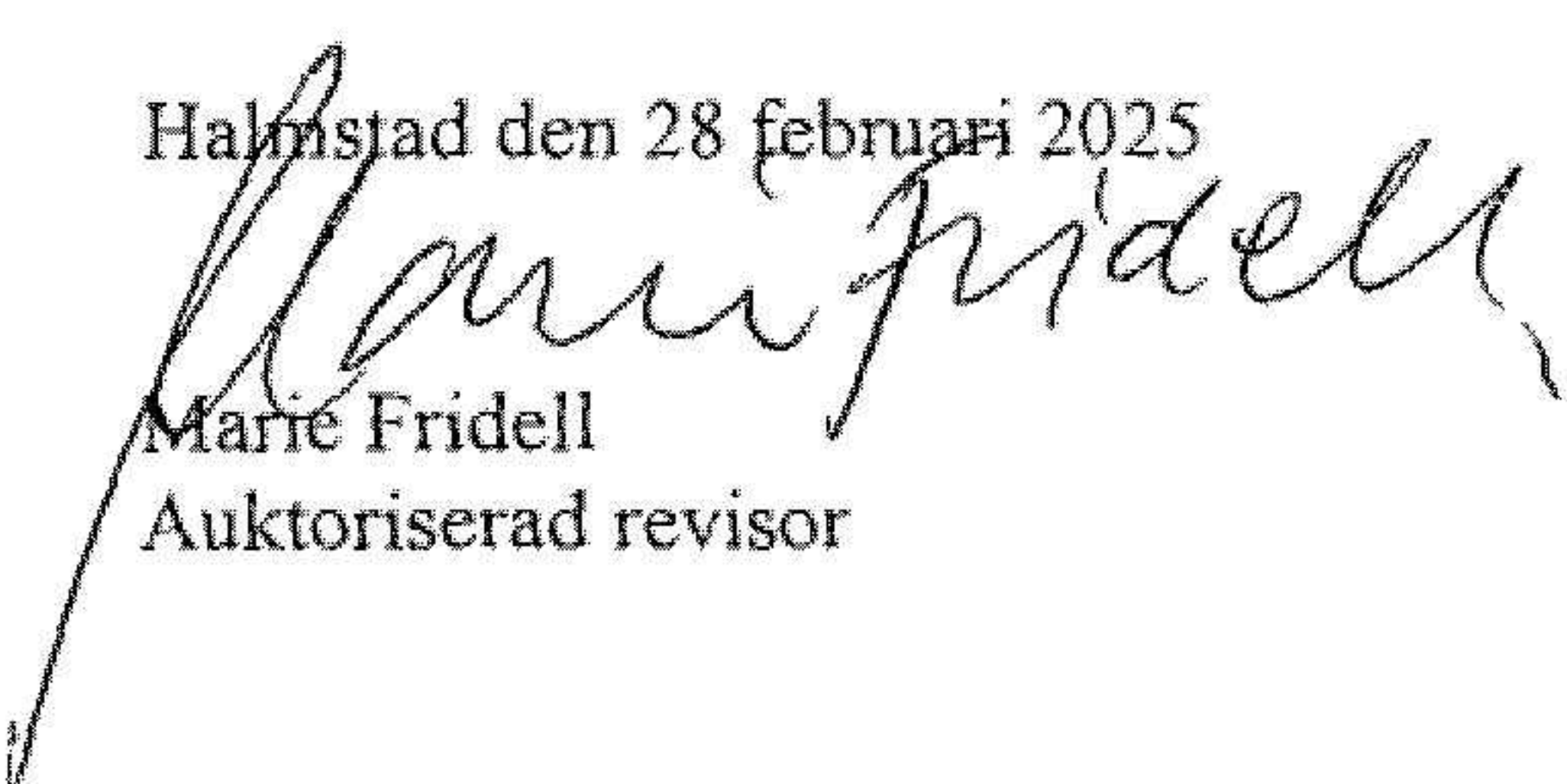
- företagit någon åtgärd eller gjort sig skyldig till någon försummelse som kan föranleda ersättningsskyldighet mot bolaget, eller
- på något annat sätt handlat i strid med aktiebolagslagen, årsredovisningslagen eller bolagsordningen.

Mitt mål beträffande revisionen av förslaget till dispositioner av bolagets vinst eller förlust, och därmed mitt uttalande om detta, är att med rimlig grad av säkerhet bedöma om förslaget är förenligt med aktiebolagslagen.

Rimlig säkerhet är en hög grad av säkerhet, men ingen garanti för att en revision som utförs enligt god revisionssed i Sverige alltid kommer att upptäcka åtgärder eller försummelser som kan föranleda ersättningsskyldighet mot bolaget, eller att ett förslag till dispositioner av bolagets vinst eller förlust inte är förenligt med aktiebolagslagen.

Som en del av en revision enligt god revisionssed i Sverige använder jag professionellt omdöme och har en professionellt skeptisk inställning under hela revisionen. Granskningen av förvaltningen och förslaget till dispositioner av bolagets vinst eller förlust grundar sig främst på revisionen av räkenskaperna. Vilka tillkommande granskningsåtgärder som utförs baseras på min professionella bedömning med utgångspunkt i risk och väsentlighet. Det innebär att jag fokuserar granskningen på sådana åtgärder, områden och förhållanden som är väsentliga för verksamheten och där avsteg och överträdelser skulle ha särskild betydelse för bolagets situation. Jag går igenom och prövar fattade beslut, beslutsunderlag, vidtagna åtgärder och andra förhållanden som är relevanta för mitt uttalande om ansvarsfrihet. Som underlag för mitt uttalande om styrelsens förslag till dispositioner beträffande bolagets vinst eller förlust har jag granskat om förslaget är förenligt med aktiebolagslagen.

Halmstad den 28 februari 2025


Marie Fridell
Auktoriserad revisor

2025033104720