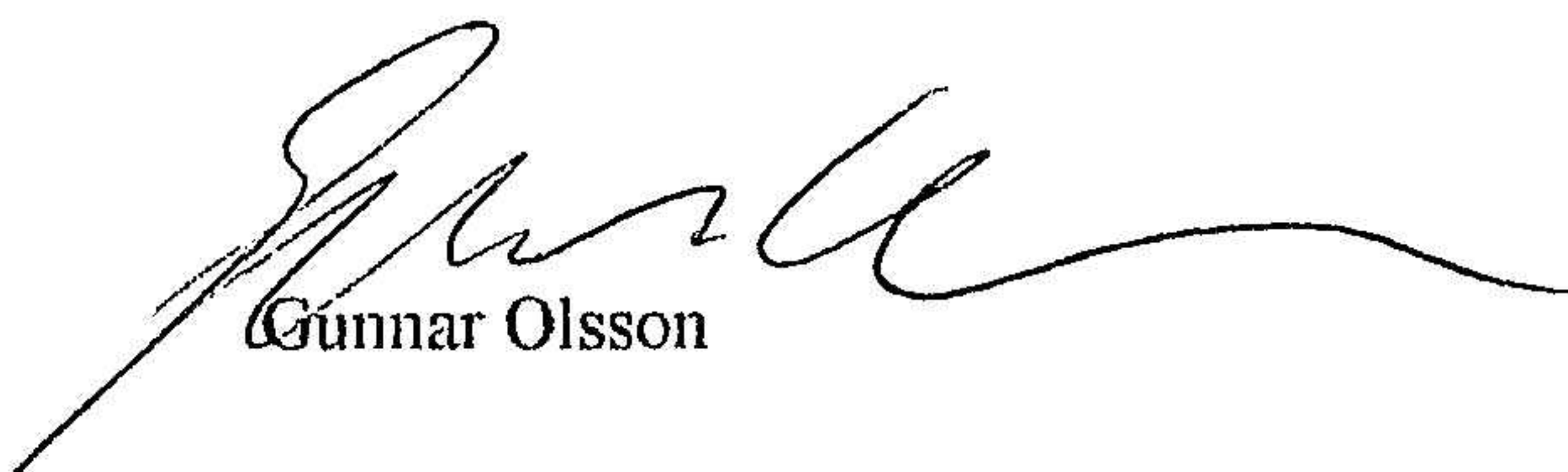


Årsredovisning
för
G OLSSON Engineering AB
559136-8088
Räkenskapsåret
2023

Fastställelseintyg

Undertecknad styrelseledamot i G OLSSON Engineering AB intygar, dels att denna kopia av årsredovisningen stämmer överens med originalet, dels att resultaträkningen och balansräkningen i årsredovisningen har fastställts på årsstämma den 2 maj 2024. Årsstämman beslutade att godkänna styrelsens förslag till resultatdisposition.

Brålanda den 2 maj 2024


Gunnar Olsson

Styrelsen för G OLSSON Engineering AB avger följande årsredovisning för räkenskapsåret 2023.

Årsredovisningen är upprättad i svenska kronor, SEK. Om inte annat särskilt anges, redovisas alla belopp i hela kronor (kr). Uppgifter inom parentes avser föregående år.

Förvaltningsberättelse

Verksamheten

Allmänt om verksamheten

Bolagets huvudsakliga verksamhet omfattar teknisk konsultverksamhet inom fordonsbranschen, både som underkonsult hos ett internationellt verkande konsultbolag och direkt mot mindre bilföretag. Dessutom har konsult- och projektledningsarbete bedrivits inom de gröna näringarna.

Företaget har sitt säte i Västra Götalands län, Vänersborg kommun.

Flerårsöversikt (Tkr)	2023	2022	2021	2020
Nettoomsättning	0	168	81	100
Resultat efter finansiella poster	61	267	58	65
Soliditet (%)	90,1	89,8	92,6	93,5

Förändringar i eget kapital

	Aktie- kapital	Balanserat resultat	Årets resultat	Totalt
Belopp vid årets ingång	50 000	511 478	241 127	802 605
Disposition enligt beslut av årsstämman:				
Utdelning		-130 000		-130 000
Årets resultat			78 145	78 145
Belopp vid årets utgång	50 000	381 478	319 272	750 750


Resultatdisposition

Styrelsen föreslår att till förfogande stående vinstmedel (kronor):

balanserad vinst	622 605
årets vinst	78 145
	700 750
disponeras så att i ny räkning överföres	700 750
	700 750

Företagets resultat och ställning i övrigt framgår av efterföljande resultat- och balansräkning med noter.

Fotokopians överensstämmelse
med originalet intygas:



Resultaträkning

Not

2023-01-01
-2023-12-31

2022-01-01
-2022-12-31

Rörelseintäkter, lagerförändringar m. m.

Nettoomsättning

0

167 986

Summa rörelseintäkter, lagerförändringar m.m.

0

167 986

Rörelsekostnader

Övriga externa kostnader

-17 133

-17 689

Personalkostnader

2

-1 117

-4 654

Summa rörelsekostnader

-18 250

-22 343

Rörelseresultat

-18 250

145 643

Finansiella poster

Övriga ränteintäkter och liknande resultatposter

79 112

39

Räntekostnader och liknande resultatposter

0

121 625

Summa finansiella poster

79 112

121 664

Resultat efter finansiella poster

60 862

267 307

Bokslutsdispositioner

Förändring av periodiseringsfonder

17 575

5 006

Summa bokslutsdispositioner

17 575

5 006

Resultat före skatt

78 437

272 313

Skatter

Skatt på årets resultat

-292


-31 186

Årets resultat

78 145


241 127

Fotokopians överensstämmelse
med originalet intygas:



Balansräkning	Not	2023-12-31	2022-12-31
TILLGÅNGAR			
Anläggningstillgångar			
<i>Finansiella anläggningstillgångar</i>			
Andra långfristiga värdepappersinnehav		644 698	566 776
Summa finansiella anläggningstillgångar		644 698	566 776
Summa anläggningstillgångar		644 698	566 776
Omsättningstillgångar			
<i>Kortfristiga fordringar</i>			
Kundfordringar		0	16 500
Övriga fordringar		93 369	28 415
Summa kortfristiga fordringar		93 369	44 915
<i>Kassa och bank</i>			
Kassa och bank		119 065	322 366
Summa kassa och bank		119 065	322 366
Summa omsättningstillgångar		212 434	367 281
SUMMA TILLGÅNGAR		857 132	934 057

Fotokopians överensstämmelse
med originalet intygas:



Balansräkning

Not

2023-12-31

2022-12-31

EGET KAPITAL OCH SKULDER

Eget kapital

Bundet eget kapital

Aktiekapital

50 000

50 000

Summa bundet eget kapital

50 000

50 000

Fritt eget kapital

Balanserat resultat

622 605

511 479

Årets resultat

78 145

241 127

Summa fritt eget kapital

700 750

752 606

Summa eget kapital

750 750

802 606

Obeskattade reserver

Periodiseringsfonder

27 419

44 994

Summa obeskattade reserver

27 419

44 994

Kortfristiga skulder

Skatteskulder

31 478

31 186

Övriga skulder

42 485

53 272

Upplupna kostnader och förutbetalda intäkter

5 000

1 999

Summa kortfristiga skulder

78 963


86 457

SUMMA EGET KAPITAL OCH SKULDER

857 132

934 057

Fotokopians överensstämmelse
med originalet intygas:



Noter

Not 1 Redovisningsprinciper

Allmänna upplysningar

Årsredovisningen är upprättad i enlighet med årsredovisningslagen och Bokföringsnämndens allmänna råd (BFNAR 2016:10) om årsredovisning i mindre företag.

Not 2 Medelantalet anställda

	2023	2022
Medelantalet anställda	0	1

Brälanda den 29 april 2024



Gunnar Olsson
Ordförande

Fotokopians överensstämmelse
med originalet intygas:

