

Årsredovisning

för

Lexium Service Management AB

Org nr 556631-8449

Räkenskapsåret 2023


Fastställelseintyg

Undertecknad styrelseledamot i Lexium Service Management AB intygar att resultaträkning och balansräkning har fastställts på årsstämma den 22 mars 2024.

Årsstämman beslutade att godkänna styrelsens förslag till vinstdisposition.

Jag intygar också att innehållet i årsredovisningen och revisionsberättelsen stämmer överens med originalen.

Solna 2024-03-22




Niclas Brodin

ÅRSREDOVISNING

VERKSAMHETSÅRET 2023

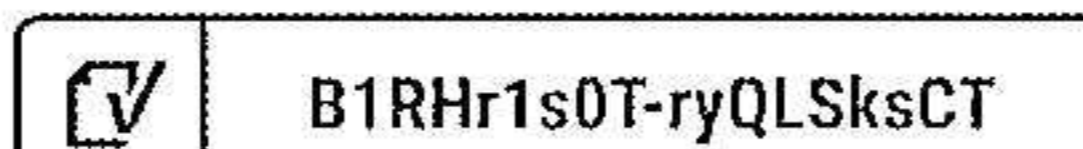
2024032612870

Framtidens Integrerade Facility Management
med premiumlösningar som prioriterar teknik, hållbarhet och kvalitet




lexium
lexium
SERVICE MANAGEMENT

www.lexium.se



B1RHr1s0T-ryQLSksCT

OM LEXIUM



2024032612871

Lexium Service Management AB grundades 2002 och erbjuder premiumlösningar till kontor, fastigheter och industrin. Kortfattat är affärsidén "vi gör allt det andra" så att våra kunder kan ägna all sin tid och energi på sin kärnverksamhet. Lexium är en fullfjädrad rådgivare och servicepartner som med avancerat IT-stöd integrerar en stor mängd servicetjänster i samma leveransmodell.

Lexium som företagsgrupp förenklar och effektiviserar arbetsdagen för våra kunders personal på kontor och inom fastigheter genom att få alla tjänster som köps samlade i en serviceportal, en support som har översikt över alla tjänster och med en sammanhållen fakturering. Allt detta sparar värdefull tid för våra kunder så att de alltid kan ha fokus på sin kärnverksamhet.

Lexium Service Management erbjuder Arbetsplatstjänster samt receptionslösningar för kontor och fastighetsägare som värdesätter det första intrycket samt helhetslösningar för industrifastigheter.

Vi gör allt det andra

Förenklat uttryckt så kan man säga att "vi gör allt det andra" för våra kunder, dvs allt som de själva inte definierar som sin kärnverksamhet. Vi skapar en enkelhet för kunden, där vi samlar alla tjänster som behövs på ett avtal, vi löser allt med egen personal eller specialist som behövs. Vi sänker kostnader men behåller hög kvalitet. Vi säkerställer regelefterlevnad av fastigheter.

En integrerad leverans av tjänster

Intresset för helhetslösningar av FM-tjänster för arbetsplatser och fastigheter fortsätter öka och i något större utsträckning på arbetsplatser som erbjuder en stor valfrihet inom hybrid-/distansarbete. Det blir färre olika personer som rör sig i kundens lokaler, vilket ökar trygghetskänslan samtidigt som det skapar ökad stabilitet och trygghet för servicepersonalen som är på färre objekt varje arbetsdag.

För att få ut bäst effekt för oss som leverantör, vilket ger lägre pris för kund, så behöver tjänsternas innehåll integreras mellan olika yrkesgrupper vid leverans. För att säkerställa att alla arbetsuppgifter verkligen blir utförda och inom angivna tidsramar hanteras allting i vår IT-plattform, där kollegor kan se vilka moment som är gjorda inom olika yrkesområden och vad som kvarstår.

Att leverera tjänsterna "var för sig" enligt mer traditionella former är en annan tjänsteleverans, vilket vi också erbjuder men det är oftare där enskilda tjänsteområden är så pass stora var för sig.

Men oavsett leveransform kan kunden se helheten i vår IT-plattform och inte i olika systemöar.

Nordiska lösningar av IFM- och FM-lösningar

Lexium har ett i Sverige rikstäckande erbjudande för kunder med verksamhet på flera orter och även nordiska lösningar för kunder som har behov av det.

Lösningar för fastighetsägare

Fördelarna med att teckna avtal om fler tjänster via en aktör har även börjat ske inom fastighetssektor, där Lexium i huvudsak levererar teknisk förvaltning, fastighetsskötsel och IT-stöd till fastighetsägare och bostadsrättsföreningar när nu digitaliseringen ökar i fastigheter.

OM LEXIUM



2024032612872

Lösningar för arbetsplatsmiljöer

Covid har påskyndat utvecklingen av distansarbete och hybridarbetsplatser, vilket ställer högre krav på tjänsteleveranserna, tekniska lösningar för kontor och i fastigheter samt bättre säkerhetslösningar.

Då behövs även en partner som Lexium, med specialister inom många områden som kan överblicka och omfatta dessa utmaningar och skapa hållbara lösningar framåt.

Som partner inom arbetsplatstjänster har Lexium en god strategisk överblick för helheten. Vi kan därför bidra med analys och rådgivning och agera strategisk partner för beslut gällande såväl arbetsplatsen som för att skapa en välkomnande atmosfär i fastighetens entré.

Lösningar för industrisektorn

Inom industrisektor har intresset ökat avsevärt för att gå över från reaktiva insatser till planerat underhåll, vilket ger lägre kostnader över tid samt förutsägbar kostnadsbudget och kassaflöde.

Lösningen för detta är Integrerad Facility Management, där en leverantör ansvarar för tekniska tjänster och säkerhetstjänster i kombination med övriga FM-tjänster samlad i en teknisk plattform.

För att klara det uppdraget behövs bl.a ett driftsystem för fastighetstjänster där alla olika tjänster hanteras och att tex all fakta om planerat underhåll syns så att driftsystemet föraviserar när saker bör bytas, när saker är gjorda, när saker trots allt går sönder osv. Samt att det ger både IFM-bolaget och kunden en total översikt från samma system – i realtid. Det skapar trovärdighet.

Vi vet att det idag är få aktörer på den nordiska marknaden som kan leverera denna komplexitet av "hårda och mjuka tjänster" (Hard & Soft Services) som branschen definierar Integrerad FM. Lexium är en av få aktörer som kan leverera integrerade IFM-lösningar och utmanar "de stora".


FM-tech - systemstöd för tjänsterleveransen

Lexium levererar tjänster med stöd av ett heltäckande IFM-system som integrerar vår egen organisation med de specialister, partner och leverantörer som behövs för att utföra allt inom ett uppdrag, vilket ger våra kunder en överblick av hela leveransen. Det integrerade systemstödet innebär även kortare ledtider och en minskad resursåtgång för analys- och uppstartsprojekt.

Vi ser att allt fler kunder ställer krav på att leverantören tillhandahåller IT-system för IFM-tjänsterna, att kunden ska kunna jobba i detta system samt få en överblick av servicetjänsterna.

De investeringar som vi gjort inom digitalisering av processer och utveckling av systemstödet har lett till att våra egna leveranser effektiviserats och optimerats och erbjuds till avtalskunder.

HÅLLBARHET



2024032612873

Agenda 2030 för hållbar utveckling

Lexium är anpassat till United Nations 2030 Agenda för hållbar utveckling och har en ESG-strategi sedan 2013 som är implementerad i den digitala plattformen och följer ISO 14001, 45001 och 9001.

De viktigaste pelarna i Lexiums ESG-strategi är:

Punkt 8 & 10 - anständigt arbete (8) och minskade ojämlikheter (10). Arbeta aktivt med och ha policyer på plats för jämställdhet, mångfald, mänskliga rättigheter och arbetsmiljö

Punkt 13 - Klimatåtgärder. Uppmätta mål för att bli ett Net Zero-företag, med fokus på grön el och utsläppspolicyer

Punkt 16 - Fred, rättvisa och starka institutioner. Processer på plats för bolagsstyrning såsom hållbarhetsrapportering, due diligence-processer för nya kunduppdrag, affärsmodeller, strategier, transformationer av kunduppdrag och regelefterlevnad. .

Riskhantering, interna kontroller, uppförandekod tillsammans med en uppsättning kärnvärden är en integrerad del av bolagsstyrningen på Lexium, som alla bidrar till att säkerställa efterlevnad av Lexiums ESG-strategi över hela leverantörskedjan

Uppförandekod

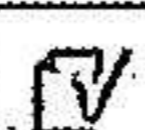
Lexiums uppförandekod hålls top-of-mind bland personal och partners genom regelbundna utbildningar och inkludering i både anställningskontrakt och avtal med leverantörer.

Riskhantering

Dessutom är riskhantering och intern kontroll integrerade delar av strategiarbete, beslutsfattande, daglig ledning och verksamhet. Riskhanteringsprocessen innefattar utvärdering, planering, styrning och kontroll relaterat till verksamhetsmiljön, verksamheten, personalen och hållbarhet. Målet är att förebygga och minimera effekterna av potentiella risker samtidigt som man strävar efter att implementera strategier och uppnå mål.

Visselblåsning

Lexium har en visselblåsartjänst som hanteras av en extern part (WhistleB) som rapporterar direkt till bolagets VD samt styrelsens ordförande för att säkerställa skyddet av visselblåsare och att frågor snabbt kan uppmärksammas på högsta ledningsnivå.



B1RHr1s0T-ryQLSksCT...

VÄSENTLIGA HÄNDELSE

- HELÅRET 2023

2024032612874

Övergripande summering

Marknaden för arbetsplatstjänster har förändrats efter covid, en stor andel arbetar mer eller mindre på distans samtidigt som arbetsgivare skapar attraktivare arbetsplatsmiljöer för att "locka tillbaka personalen till kontoren". Det kan för enstaka tjänsteområden bli avsevärt mindre tid per kontor, varför kombinationslösningar behövs för att behålla servicepersonal.

Fastighets- och industrisektorn hade ett tufft 2023 när räntorna ökade kraftigt, det fick många att prioritera om större underhållsinsatser samt att även investeringar enligt lagda underhållsplaner sköts på framtiden, vilket påverkat vår tillväxt och lönsamhet negativt då vi förstärkt inom fastighetssegmentet. Men långsiktigt är satsningen gynnsam för oss i alla led.

Fokus 2023 var lönsamhet, när vi trimmat bort onödiga kostnader summerar vi ett bra år. Implementerade automatiseringar och digitaliseringar ökar effektiviteten per anställd, vilket även föranledde förändringar såväl organisatoriskt som kompetensmässigt.

Huvudfokus på verksamhet i egen regi

Vi utför som huvudregel så stor del som möjligt av våra tjänster i egen regi, det är främst specialister som vi köper in genom utvalda och certifierade partners men vi har i nationella uppdrag även gärna samarbete med regionala & lokala aktörer för ett starkt samarbete. Det viktigast är alltid att ha en hög kvalitet i alla tjänstelösningar och en väl fungerade lokal servicefunktion.

Efter att de senaste åren ha startat upp och drivit en handfull industrisiter har vi idag en stark organisation med ett integrerat systemstöd och struktur som innebär kortare ledtider, samt att mindre resurser åtgår till analys- och uppstartsprojekten. Det är ofta långa ledtider i start av stora uppdrag.

Vårt goda rykte inom industrisegmentet har spridit sig, förfrågningar att vi ska komma ut och presentera våra lösningar har ökat. Det är ett stort steg mot att leta efter nya möjliga kunder.

Lexiums positionering i FM-branschen

Marknaderna för integrerad Facility Management och Facility Management är i stark tillväxtfas. Det finns en handfull aktörer som kan leverera en heltäckande IFM-lösning, vilket inte ska förväxlas med en mängd olika tjänster från samma leverantör. Vår styrka är integrerade lösningar.

Antalet aktörer som levererar enskilda FM-tjänster är avsevärt fler och marknaden är relativt fragmenterad inom de stora huvudsegmenten lokalvård, bemanning, säkerhet, mat & dryck, fastighetservice samt installationssidan mot främst fastighetssektorn.

VÄSENTLIGA HÄNDELSE - HELÅRET 2023

2024032612875

Digitalisering och utveckling av IFM-system och AI

Lexium har under åren 2016-2021 kostnadsfört ca 1 Msek årligen i utveckling av IT-plattform med integrerat ekonomi- och driftsystem där vi 2022 implementerade ytterligare automatiseringar vilket gör att vi behöver färre resurser för att sköta motsvarande volymer.

Den AI-stödda lösningen inom nyförsäljning som implementerades i Q4 2022 har skapat en genomarbetad plattform inför 2024 som vi går in i med den största pipeline någonsin.

I Q4 2023 integrerades marknad & försäljning i vår CRM-plattform där vi under Q1-Q2 2024 även kommer implementera allt kund- och leverantörsrelaterat. CRM-plattformen kommer ha AI-stöd.

Digitaliserad kalkylering av FM för kontor

I början av Q3 2021 lanserade Lexium som första FM-bolag i Norden en digitaliserad lösning för kontorskunder där de själva kan kalkylera sina FM-kostnader (nås via webben). Därefter har branschkollegor släppt liknande lösningar, så intresset för digitala lösningar ökar.

Avyttring dotterbolag

I slutet av Q1 2023 såldes delägandet i Lexium Förvaltning AB (idag Neoria Förvaltning) till bolagets VD för att skapa fokus på de stora kärnområdena och öka lönsamheten i koncernen.

VÄSENTLIGA HÄNDELSE - INOM KONCERNEN

Händelser inom koncernen 2023

Styrelsen i koncernen förstärktes med två nya externa ledamöter med gedigen erfarenhet av IFM- och säkerhetsbranschen, varav den ena tillträdde som styrelseordförande.


Affärsutvecklingen har fortsatt för att skapa möjligheter till fler lösningar i egen regi.

Digitala lösningar alltjämt är i fokus och möjligheterna med AI övervägs noga.

Plattformen för nordiska lösningar av integrerade FM-lösningar har rönt ett tydligt intresse, vår strategi är att följa våra kunder i Norden och säkerställa optimala lösningar i varje enskilt fall.

Renodlingar av tjänster och fullt fokus på rätt kunder och rätt saker har gett resultat på många sätt och det främsta är att lönsamheten nu är "på banan" igen och vi kan satsa på tillväxt.

VD HAR ORDET



2024032612876



Niclas Brodin,
VD och grundare

Niclas är ekonom i grunden och har i snart 35 år startat och byggt upp över en handfull servicebolag som från 1998 varit fokuserade till FM-branschen.

Niclas etablerade Lexium 2012 som ett FM-bolag som stegvis utökats med singel servicetjänster



Jan Näsström
Kommersiell chef och medgrundare

Jan är ingenjör i grunden och har i snart 35 år varit med och byggt upp bolag inom telecom och IT, varav de senaste 11 inom FM.

Jag gick in som medgrundare av Lexiums FM-verksamhet 2013 och har sin tyngd i tekniska tjänster.

Efter två omvälvande tidigare år fanns hoppet att 2023 skulle bli lite mindre händelserikt. Tyvärr så fortsatte Rysslands anfallskrig mot Ukraina vilket påverkar stora delar av marknaden negativt. Räntorna steg avsevärt våren 2023, vilket påverkade fastighetssektorn negativt.

Våra kundsegment har påverkats negativt av allt detta även 2023. Vår strategi har varit att jobba på med ständiga förbättringar, vara noga med levererad och upplevd kvalitet samt ha en aktiv kunddialog. Vårt höga NKI (nöjd kund index), som vi mäter sen 11 år tillbaka ligger kvar över 81%.

Det är få aktörer i Norden som kan leverera heltäckande Integrerad Facility Management (tekniska och mjuka tjänster i en lösning). Lexium är ett personligt och flexibelt alternativ mot branschens storbolag.

Förändringar skapar samtidigt möjligheter. Vi har en delvis ny marknad för arbetsplatstjänster där distans- och hybridarbete starkt etablerats inom vissa områden medans andra driver en stark önskan om att återgå till kontoret som tidigare. Båda formerna ställer nya krav på servicetjänsterna.

Vårt mål är att kundens lokaler och fastigheter, tillsammans med de tjänster vi utför i dem, alltid ska ge en trygg och positiv känsla för de som berörs av dem. Vi tillför ett viktigt emotionellt värde till kundens personal, dess varumärke och kundens affärsrelationer.

Säkerhet blir en allt viktigare faktor i lokaler och fastigheter, därför vill man ofta minimera antalet leverantörer som rör sig i dessa.

Vi implementerar inte bara tekniska drifttjänster med fullskaligt IT-stöd utan även tekniska lösningar för tex snabb energibesparing samt andra värdeskapande lösningar för fastighetsägare och hyresgäster. Fastigheter och arbetsplatser behöver förändras för att "locka tillbaka" personal till kontoret på ett tydligare sätt än förr.

Förvärv avses fortsatt vara en del av tillväxten, men under 2023 valde vi att fokusera på organisk tillväxt. Förvärvsdialoger pågår löpande.

Niclas Brodin

Verkställande direktör

FÖRVALTNINGSBERÄTTELSE

Lexium Service Management AB

Org.nr 556631-8449

Styrelsen och verkställande direktören för Lexium Service Management AB avger här årsredovisning och koncernredovisning för räkenskapsåret 2023-01-01 - 2023-12-31.

Verksamhetsåret

Den 1 oktober genomfördes en intern förändring som innebär att bolaget övertog det helägda systerbolaget Lexium Service Management Väst AB, vilket innebär att bolaget from 2023 är en koncern vars omsättning uppgår till ca 104 Msek för verksamhetsåret 2023.

Omsättningen i bolaget ökade år 2023 till 86 Msek (83) tack vare ett ökat tjänsteutbud på många kunder och att fokus avseende nya kunder lagts på medelstora till stora kunder.

Då bolaget from 2023 är moderbolag i en koncern uppgår koncernomsättningen till 103 Msek (83).

2023 års EBITDA resultat i bolaget uppgår till 5,1 (1,1) Msek, trots att resultatet belastats av engångskostnader om ca 1 (2,5) Msek. Beaktat dessa justeringar nås ett resultat om ca 6,1 Msek (5,1) eller 7,1 (6,1)%. Det är i linje med den långsiktigt ojusterade resultatnivån i EBITDA som bör uppgå till 7-8%.

2023 års EBITDA i koncernen uppgår till 5,9 Msek eller 6,6% av koncernens omsättning om 104 Msek.

Omsättningen 2024 beräknas i bolaget uppgå till närmare 100 Msek inklusive nyförsäljning och för koncernen till närmare 120 Msek, innefattandes det helägda dotterbolaget Lexium Service Management Väst AB.

Vår tillväxtstrategi fokuserar på organisk tillväxt som kombineras med förvärv inom Sverige.

Vårt koncept innebär b.la en kontakt, ett ramavtal, en faktura samt kompetens inom de olika tjänsteområden ett kontor eller fastighet behöver, som innefattar vårt nätverk av leverantörer.

Att utveckla och driva tjänstelösningar/-behov för kontors- och fastighetskunder är ofta ett starkt skäl för att övergå i en outsourcing av servicetjänster. Ett annat är att uppnå kostnadsbesparingar totalt sett.

Lexium skapar synergier genom b.la integrerade lösningar av olika tjänster, automation- samt teknikstöd och driver kontinuerlig utveckling vilket kommer samtliga kunder till nytta när lösningarna implementeras.

Våra kunder har via vårt IT-portal (FM-system) en översikt över allting och slipper vänta in olika leverantörsrapporter samt sammanställa informationen själva.

Ett heltäckande FM-system möjliggör att arbeta mer förebyggande & därmed minska de totala kostnaderna då allting samlas på ett ställe. Kunder kan dygnet runt, året om (24/7) göra beställningar, felanmälan, se servicehantering samt se kommande & utförda planerade uppdrag inom ramen i FM-avtalet.

Information om verksamheten

Företaget har sitt säte i Stockholm.

Flerårsöversikt (tkr)

Koncernen	2023	2022			
Nettoomsättning	103 352	82 990			
Resultat efter finansiella poster	4 146	647			
Balansomslutning	32 739	25 410			
Soliditet (%)	15	21			
Moderbolaget	2023	2022	2021	2020	2019
Nettoomsättning	85 540	82 990	88 007	63 715	45 842
Resultat efter finansiella poster	4 718	647	2 316	2 305	-79
Soliditet (%)	25	21	24	23	16

Förändringar i eget kapital

Koncernen	Aktie- kapital	Övrigt tillskjutet kapital	Annat eget kapital inkl. årets resultat	Totalt
Belopp vid årets ingång	100 000	0	5 182 877	5 282 877
Disposition enligt beslut av årsstämman:				
Utdelning			-500 000	-500 000
Återbetalning aktieägartillskott			-401 452	-401 452
Koncernintern omstrukturering		4 097 555	-6 564 200	-2 466 645
Årets resultat			2 973 185	2 973 185
Belopp vid årets utgång	100 000	4 097 555	690 410	4 887 965

Moderbolaget	Aktie- kapital	Balanserat resultat	Årets resultat	Totalt
Belopp vid årets ingång	100 000	3 366 856	299 039	3 765 895
Disposition enligt beslut av årsstämman:				
Utdelning		-500 000		-500 000
Balanseras i ny räkning		299 039	-299 039	0
Årets resultat			2 963 536	2 963 536
Belopp vid årets utgång	100 000	3 165 895	2 963 536	6 229 431

Förslag till vinstdisposition

Styrelsen föreslår att till förfogande stående vinstmedel (kronor):

balanserad vinst	3 165 895
årets vinst	2 963 536
	6 129 431

disponeras så att	
till aktieägare utdelas	2 000 000
i ny räkning överföres	4 129 431
	6 129 431

Koncernens och moderbolagets resultat och ställning i övrigt framgår av efterföljande resultat- och balansräkningar samt kassaflödesanalyser med noter.

Koncernens Resultaträkning

	Not	2023-01-01 -2023-12-31	2022-01-01 -2022-12-31
	1		
Nettoomsättning		103 352 049	82 989 884
Övriga rörelseintäkter		994 100	223 634
		104 346 149	83 213 518
Rörelsens kostnader			
Råvaror och förnödenheter		-49 165 898	-41 988 902
Handelsvaror		-8 502 899	-6 801 622
Övriga externa kostnader		-11 021 774	-11 392 856
Personalkostnader	2	-29 755 931	-21 897 296
Avskrivningar och nedskrivningar av materiella och immateriella anläggningstillgångar		-1 632 744	-343 807
Övriga rörelsekostnader		-24 214	-916
		-100 103 460	-82 425 399
Rörelseresultat		4 242 689	788 119
Resultat från finansiella poster			
Övriga ränteintäkter och liknande resultatposter	3	24 013	243
Räntekostnader och liknande resultatposter	4	-120 223	-141 370
		-96 210	-141 127
Resultat efter finansiella poster		4 146 479	646 992
Koncernbidrag		0	-400 000
Resultat före skatt		4 146 479	246 992
Skatt på årets resultat		-926 123	-97 953
Uppskjuten skatt		-247 170	32 100
Årets resultat		2 973 186	181 139
Hänförligt till moderföretagets aktieägare		2 973 187	181 139

Koncernens Balansräkning

	Not	2023-12-31	2022-12-31
	1		
TILLGÅNGAR			
Anläggningstillgångar			
<i>Immateriella anläggningstillgångar</i>			
Goodwill	5	2 731 703	0
		2 731 703	0
<i>Materiella anläggningstillgångar</i>			
Inventarier, verktyg och installationer	6	578 463	855 218
		578 463	855 218
Summa anläggningstillgångar		3 310 166	855 218
Omsättningstillgångar			
<i>Varulager m m</i>			
Färdiga varor och handelsvaror		73 674	45 821
		73 674	45 821
<i>Kortfristiga fordringar</i>			
Kundfordringar		18 651 491	17 292 720
Fordringar hos koncernföretag		148 524	3 979 662
Aktuella skattefordringar		0	711 058
Övriga fordringar		20 502	38 614
Upparbetad ej fakturerad intäkt		7 873 289	2 195 560
Förutbetalda kostnader och upplupna intäkter		769 304	291 140
		27 463 110	24 508 754
<i>Kassa och bank</i>		1 670 286	0
Summa omsättningstillgångar		29 207 070	24 554 575
SUMMA TILLGÅNGAR		32 517 236	25 409 793

Koncernens

Balansräkning

Not
1

2023-12-31

2022-12-31

EGET KAPITAL OCH SKULDER

Eget kapital

Eget kapital hänförligt till moderföretagets aktieägare

Aktiekapital

100 000

100 000

Övrigt tillskjutet kapital

4 097 555

0

Annat eget kapital inklusive årets resultat

690 410

5 182 875

Eget kapital hänförligt till moderföretagets aktieägare

4 887 965

5 282 875

Summa eget kapital

4 887 965

5 282 875

Avsättningar

Avsättningar för uppskjuten skatt

670 890

413 020

670 890

413 020

Kortfristiga skulder

Checkräkningskredit

0

1 063 126

Leverantörsskulder

13 533 812

11 645 283

Skulder till koncernföretag

1 770 000

0

Aktuella skatteskulder

257 645

0

Övriga skulder

2 033 973

1 886 968

Upplupna kostnader och förutbetalda intäkter

11

9 362 951

5 118 521

26 958 381

19 713 898

SUMMA EGET KAPITAL OCH SKULDER

32 517 236

25 409 793

Koncernens	Not	2023-01-01	2022-01-01
Kassaflödesanalys	1	-2023-12-31	-2022-12-31
Den löpande verksamheten			
Resultat efter finansiella poster		4 146 479	646 992
Justeringar för poster som inte ingår i kassaflödet m.m		1 484 888	289 796
Betald skatt		42 580	-533 337
Kassaflöde från den löpande verksamheten före förändringar av rörelsekapital		5 673 947	403 451
Kassaflöde från förändringar i rörelsekapital			
Förändring av varulager och pågående arbeten		-27 853	-12 600
Förändring kundfordringar		496 229	-9 051 181
Förändring av kortfristiga fordringar		-1 319 661	-1 237 231
Förändring leverantörsskulder		197 202	-314 666
Förändring av kortfristiga skulder		-3 044 049	952 006
Kassaflöde från den löpande verksamheten		1 975 815	-9 260 221
Investeringsverksamheten			
Investeringar i materiella anläggningstillgångar		-109 723	-298 125
Försäljning av materiella anläggningstillgångar		289 969	0
Förvärv av dotterföretag		1 478 801	0
Kassaflöde från investeringsverksamheten		1 659 047	-298 125
Finansieringsverksamheten			
Upptagna lån		0	1 063 125
Amortering av lån		-1 063 125	0
Utbetald utdelning		-500 000	0
Återbetalning aktieägartillskott		-401 451	0
Kassaflöde från finansieringsverksamheten		-1 964 576	1 063 125
Årets kassaflöde		1 670 286	-8 495 221
Likvida medel vid årets början			
Likvida medel vid årets början		0	8 495 221
Likvida medel vid årets slut		1 670 286	0

Moderbolagets Resultaträkning

	Not	2023-01-01 -2023-12-31	2022-01-01 -2022-12-31
Rörelsens intäkter			
Nettoomsättning		85 539 911	82 989 884
Övriga rörelseintäkter		231 145	223 634
		85 771 056	83 213 518
Rörelsens kostnader			
Råvaror och förnödenheter		-41 185 777	-41 988 902
Handelsvaror		-8 123 975	-6 801 622
Övriga externa kostnader		-8 694 148	-11 392 856
Personalkostnader	2	-22 653 974	-21 897 296
Avskrivningar och nedskrivningar av materiella och immateriella anläggningstillgångar		-266 892	-343 807
Övriga rörelsekostnader		-24 214	-916
		-80 948 980	-82 425 399
Rörelseresultat		4 822 076	788 119
Resultat från finansiella poster			
Övriga ränteintäkter och liknande resultatposter	3	14 456	243
Räntekostnader och liknande resultatposter	4	-118 313	-141 370
		-103 857	-141 127
Resultat efter finansiella poster		4 718 219	646 992
Lämnade koncernbidrag		0	-400 000
Förändring av periodiseringsfonder		-955 000	150 000
Resultat före skatt		3 763 219	396 992
Skatt på årets resultat		-799 683	-97 953
Årets resultat		2 963 536	299 039

Moderbolagets Balansräkning

	Not	2023-12-31	2022-12-31
	1		
TILLGÅNGAR			
Anläggningstillgångar			
<i>Materiella anläggningstillgångar</i>			
Inventarier, verktyg och installationer	6	578 463	855 218
		578 463	855 218
<i>Finansiella anläggningstillgångar</i>			
Andelar i koncernföretag	7, 8	7 853 549	0
		7 853 549	0
Summa anläggningstillgångar		8 432 012	855 218
Omsättningstillgångar			
<i>Varulager m m</i>			
Råvaror och förnödenheter		73 674	45 821
		73 674	45 821
<i>Kortfristiga fordringar</i>			
Kundfordringar		16 355 821	17 292 720
Fordringar hos koncernföretag		0	3 979 662
Aktuella skattefordringar		0	711 058
Övriga fordringar		20 502	38 615
Upparbetad men ej fakturerad intäkt		7 459 615	2 195 560
Förutbetalda kostnader och upplupna intäkter		624 511	291 140
		24 460 449	24 508 755
<i>Kassa och bank</i>		216 452	0
Summa omsättningstillgångar		24 750 575	24 554 576
SUMMA TILLGÅNGAR		33 182 587	25 409 794

Moderbolagets Balansräkning

	Not	2023-12-31	2022-12-31
	1		
EGET KAPITAL OCH SKULDER			
Eget kapital			
<i>Bundet eget kapital</i>			
Aktiekapital		100 000	100 000
		100 000	100 000
<i>Fritt eget kapital</i>			
Balanserad vinst eller förlust		3 165 895	3 366 857
Årets resultat		2 963 536	299 039
		6 129 431	3 665 896
Summa eget kapital		6 229 431	3 765 896
Obeskattade reserver	9	2 885 000	1 930 000
Kortfristiga skulder			
Checkräkningskredit		0	1 063 126
Leverantörsskulder		12 276 234	11 645 283
Skulder till koncernföretag		1 908 284	0
Aktuella skatteskulder		297 280	0
Övriga skulder		1 326 109	1 886 968
Upplupna kostnader och förutbetalda intäkter	11	8 260 249	5 118 521
Summa kortfristiga skulder		24 068 156	19 713 898
SUMMA EGET KAPITAL OCH SKULDER		33 182 587	25 409 794

Moderbolagets Kassaflödesanalys

Not
1

2023-01-01
-2023-12-31

2022-01-01
-2022-12-31

Den löpande verksamheten

Resultat efter finansiella poster	4 718 219	646 992
Justeringar för poster som inte ingår i kassaflödet	119 036	289 796
Betald skatt	208 655	-533 337

Kassaflöde från den löpande verksamheten före förändring av rörelsekapital

5 045 910 403 451

Kassaflöde från förändring av rörelsekapitalet

Förändring av varulager och pågående arbete	-27 853	-12 600
Förändring av kundfordringar	936 898	-9 051 180
Förändring av kortfristiga fordringar	-1 599 652	-1 237 231
Förändring av leverantörsskulder	630 951	-314 666
Förändring av kortfristiga skulder	2 580 869	952 004

Kassaflöde från den löpande verksamheten

7 567 123 -9 260 222

Investeringsverksamheten

Investeringar i materiella anläggningstillgångar	-132 250	-298 125
Försäljning av materiella anläggningstillgångar	289 970	0
Förvärv av dotterföretag	-7 853 549	0

Kassaflöde från investeringsverksamheten

-7 695 829 -298 125

Finansieringsverksamheten

Upptagna lån	845 158	1 063 126
Utbetald utdelning	-500 000	0

Kassaflöde från finansieringsverksamheten

345 158 1 063 126

Årets kassaflöde

216 452 -8 495 221

Likvida medel vid årets början

Likvida medel vid årets början 0 8 495 221

Likvida medel vid årets slut

216 452 0

Noter

Not 1 Redovisnings- och värderingsprinciper

Allmänna upplysningar

Årsredovisningen och koncernredovisningen är upprättad i enlighet med årsredovisningslagen och BFNAR 2012:1 Årsredovisning och koncernredovisning (K3).

Redovisningsprinciperna är oförändrade jämfört med föregående år. Detta är det första året som bolaget upprättar en koncernredovisning.

Under året har en omstrukturering genomförts där Lexium Service Management AB har förvärvat samtliga aktier i Lexium Service Management Väst AB mot vederlag. Transaktionerna har skett under samma bestämmande inflytande varför tidigare redovisade koncernmässiga värden åsatts transaktionen. Värdet på den goodwill som redovisas till följd av förvärvet är den koncernmässiga goodwill som tidigare redovisats. Till följd av detta har den del av övervärdet vid förvärvet som inte täcks av den koncernmässiga goodwillen redovisats som en minskning av koncernens egna kapital.

Intäktsredovisning

Intäkter har tagits upp till verkligt värde av vad som erhållits eller kommer att erhållas och redovisas i den omfattning det är sannolikt att de ekonomiska fördelarna kommer att tillgodogöras bolaget och intäkterna kan beräknas på ett tillförlitligt sätt.

Pågående tjänsteuppdrag

Inkomster från uppdrag till fast pris redovisas som intäkt enligt uppdragens respektive färdigställandegrad, så kallad successiv vinstavräkning. Färdigställandegraden fastställs huvudsakligen genom att jämföra nedlagda uppdragsutgifter med totala uppdragsutgifter.

När utfallet kan beräknas på ett tillförlitligt sätt redovisas uppdragsinkomsten och hänförliga uppdragsutgifter i resultaträkningen med utgångspunkt från färdigställandegraden av aktiviteterna på balansdagen.

Om det ekonomiska utfallet av ett uppdrag inte kan beräknas på ett tillförlitligt sätt redovisas en intäkt endast med ett belopp som motsvarar de uppkomna uppdragsutgifter som sannolikt kommer att ersättas av beställaren. Om det är sannolikt att de totala uppdragsutgifterna kommer att överstiga den totala uppdragsinkomsten från ett uppdrag redovisas den befarade förlusten som en kostnad omgående i resultaträkningen.

I balansräkningen jämförs redovisade intäkter med de belopp som fakturerats beställaren under samma period. Om de fakturerade beloppen överstiger den redovisade intäkten utgör mellanskillnaden en skuld, vilken redovisas som fakturerad men ej upparbetad intäkt. Om intäkten överstiger de fakturerade beloppen utgör mellanskillnaden en fordran vilken redovisas som upparbetad men ej fakturerad intäkt.

Koncernredovisning

Konsolideringsmetod

Koncernredovisningen har upprättats enligt förvärvsmetoden. Detta innebär att förvärvade verksamheters identifierbara tillgångar och skulder redovisas till marknadsvärde enligt upprättad förvärvsanalys. Överstiger verksamhetens anskaffningsvärde det beräknade marknadsvärdet av de förväntade nettotillgångarna enligt förvärvsanalysen redovisas skillnaden som goodwill.

Transaktioner mellan koncernföretag

Koncerninterna fordringar och skulder samt transaktioner mellan koncernföretag liksom orealiserade vinster elimineras i sin helhet. Orealiserade förluster elimineras också såvida inte transaktionen motsvarar ett nedskrivningsbehov.

Förändring av internvinst under räkenskapsåret har elimineras i koncernresultaträkningen.

Immateriella tillgångar

Anläggningstillgångar

Immateriella och materiella anläggningstillgångar redovisas till anskaffningsvärde minskat med ackumulerade avskrivningar enligt plan och eventuella nedskrivningar.

Avskrivning sker linjärt över den förväntade nyttjandeperioden med hänsyn till väsentligt restvärde. Följande avskrivningsprocent tillämpas:

Goodwill	5 år
Inventarier, verktyg och installationer	5 år

Leasingavtal

Då de ekonomiska risker och fördelar som är förknippade med tillgången inte har övergått till leasetagaren klassificeras samtliga leasingavtal som operationell leasing.

Inkomstskatter

Aktuell skatt

Aktuell skatt avser inkomstskatt för innevarande räkenskapsår samt den del av tidigare räkenskapsårs inkomstskatt som ännu inte redovisats. Aktuell skatt beräknas utifrån den skattesats som gäller per balansdagen.

Uppskjuten skatt

Uppskjuten skatt är inkomstskatt som avser framtida räkenskapsår till följd av tidigare händelser. Redovisning sker enligt balansräkningsmetoden. Enligt denna metod redovisas uppskjutna skatteskulder och uppskjutna skattefordringar på temporära skillnader som uppstår mellan bokförda respektive skattemässiga värden för tillgångar och skulder samt för övriga skattemässiga avdrag eller underskott.

Uppskjutna skattefordringar netto redovisas mot uppskjutna skatteskulder endast om de kan betalas med ett nettobelopp. Uppskjuten skatt beräknas utifrån gällande skattesats på balansdagen. Effekter av förändringar i gällande skattesatser resultatförs i den period förändringen lagstadsatts. Uppskjuten skattefordran redovisas som finansiell anläggningstillgång och uppskjuten skatteskuld som avsättning.

Uppskjuten skattefordran avseende underskottsavdrag eller andra framtida skattemässiga avdrag redovisas i den omfattning det är sannolikt att avdragen kan avräknas mot framtida skattemässiga överskott.

På grund av sambandet mellan redovisning och beskattning i juridisk person, särredovisas inte den uppskjutna skatteskulden som är hänförlig till obeskattade reserver.

Ersättningar till anställda

Ersättningar till anställda avser alla former av ersättningar som företaget lämnar till de anställda. Kortfristiga ersättningar utgörs av bland annat löner, betald semester, betald frånvaro, bonus och ersättning efter avslutad anställning (pension). Kortfristiga ersättningar redovisas som kostnad och en skuld då det finns en legal eller informell förpliktelse att betala ut en ersättning till följd av en tidigare händelse och en tillförlitlig uppskattning av beloppet kan göras.

Nyckeltalsdefinitioner

Nettoomsättning

Rörelsens huvudintäkter, fakturerade kostnader, sidointäkter samt intäktskorrigeringar.

Resultat efter finansiella poster

Resultat efter finansiella intäkter och kostnader men före bokslutsdispositioner och skatter.

Solidet (%)

Justerat eget kapital (eget kapital och obeskattade reserver med avdrag för uppskjuten skatt) i procent av balansomslutningen.

Not 2 Medelantalet anställda

Koncernen

	2023	2022
Medelantalet anställda	60	42

Moderbolaget

	2023	2022
Medelantalet anställda	45	42

Not 3 Övriga ränteintäkter och liknande resultatposter

Koncernen

	2023	2022
Övriga ränteintäkter	24 013	243
	24 013	243

Moderbolaget

	2023	2022
Övriga ränteintäkter	14 456	243
	14 456	243

**Not 4 Räntekostnader och liknande resultatposter
Koncernen**

	2023	2022
Övriga räntekostnader	120 223	125 637
	120 223	125 637

Moderbolaget

	2023	2022
Övriga räntekostnader	118 313	125 637
	118 313	125 637

**Not 5 Goodwill
Koncernen**

	2023-12-31	2022-12-31
Ingående anskaffningsvärden	0	0
Förvärv	4 097 555	0
Utgående ackumulerade anskaffningsvärden	4 097 555	0
Årets avskrivningar	-1 365 852	0
Utgående ackumulerade avskrivningar	-1 365 852	0
Utgående redovisat värde	2 731 703	0

**Not 6 Inventarier, verktyg och installationer
Koncernen**

	2023-12-31	2022-12-31
Ingående anskaffningsvärden	1 494 044	1 141 908
Inköp	132 250	352 136
Försäljningar/utrangeringar	-345 231	
Övertag via rörelseförvärv	27 945	
Utgående ackumulerade anskaffningsvärden	1 309 008	1 494 044
Ingående avskrivningar	-638 827	-340 018
Försäljningar/utrangeringar	180 590	
Årets avskrivningar	-266 892	-298 809
Övertag via rörelseförvärv	-5 416	
Utgående ackumulerade avskrivningar	-730 545	-638 827
Utgående redovisat värde	578 463	855 217

Moderbolaget

	2023-12-31	2022-12-31
Ingående anskaffningsvärden	1 494 044	1 141 908
Inköp	132 250	352 136
Försäljningar/utrangeringar	-317 286	
Utgående ackumulerade anskaffningsvärden	1 309 008	1 494 044
Ingående avskrivningar	-638 827	-340 018
Försäljningar/utrangeringar	175 174	
Årets avskrivningar	-266 892	-298 809
Utgående ackumulerade avskrivningar	-730 545	-638 827
Utgående redovisat värde	578 463	855 217

**Not 7 Andelar i koncernföretag
Moderbolaget**

	2023-12-31	2022-12-31
Ingående anskaffningsvärden	0	0
Rörelseförvärv	7 853 549	
Utgående ackumulerade anskaffningsvärden	7 853 549	0
Utgående redovisat värde	7 853 549	0

**Not 8 Specifikation andelar i koncernföretag
Moderbolaget**

Namn	Kapital- andel	Rösträtts- andel	Antal andelar	Bokfört värde	
Lexium Service Management Väst AB	100	100	100	7 853 549	
				7 853 549	
	Org.nr	Säte		Eget kapital	Resultat
Lexium Service Management Väst AB	556567-1012	Göteborg		1 316 269	467 672

**Not 9 Obeskattade reserver
Moderbolaget**

	2023-12-31	2022-12-31
Periodiseringsfond 2017	0	325 000
Periodiseringsfond 2018	425 000	425 000
Periodiseringsfond 2019	50 000	50 000
Periodiseringsfond 2020	580 000	580 000

Periodiseringsfond 2021	400 000	400 000
Periodiseringsfond 2022	150 000	150 000
Periodiseringsfond 2023	1 280 000	0
	2 885 000	1 930 000
Uppskjuten skatt avseende obeskattade reserver	594 310	397 580
Skatteeffekt av schablonränta på periodiseringsfond	7 713	2 142

Not 10 Ställda säkerheter Koncernen

	2023-12-31	2022-12-31
Företagsinteckning	6 640 000	5 500 000
	6 640 000	5 500 000

Moderbolaget

	2023-12-31	2022-12-31
Företagsinteckning	5 500 000	5 500 000
	5 500 000	5 500 000

Not 11 Upplupna kostnader och förutbetalda intäkter Koncernen

	2023-12-31	2022-12-31
Lönerelaterade kostnader	4 714 195	4 116 365
Övriga upplupna kostnader	4 731 082	1 002 156
	9 445 277	5 118 521

Moderbolaget

	2023-12-31	2022-12-31
Lönerelaterade kostnader	3 607 143	4 116 365
Övriga upplupna kostnader	4 653 104	1 002 156
	8 260 247	5 118 521

Not 12 Uppgifter om moderföretag

Moderbolaget

Bolaget är ett helägt dotterbolag till Lexium Group AB, org nr 559237-1446 med säte i Solna.

Lexium Service Management AB
Org.nr 556631-8449

Stockholm

Thomas Lundin
Ordförande

Jan Näsström

Karoliina Callavik

Niclas Brodin
Verkställande direktör

Min revisionsberättelse har lämnats den dag som framgår av min elektroniska underskrift

Magnus Wallenius
Auktoriserad revisor

2024032612895



Document history

COMPLETED BY ALL:
22.03.2024 16:50
SENT BY OWNER:
Magnus Wallenius • 22.03.2024 12:02
DOCUMENT ID:
ryQLSksCT
ENVELOPE ID:
B1RHR1s0T-ryQLSksCT

DOCUMENT NAME:
Lexium S M AB År Koncern 2023-12.pdf
25 pages

Activity log

RECIPIENT	ACTION*	TIMESTAMP (CET)	METHOD	DETAILS
THOMAS LUNDIN thomas.lundin@mail.com	Signed Authenticated	22.03.2024 12:12 22.03.2024 12:10	eID Low	Swedish BankID (DOB: 1960/09/09) IP: 94.234.102.80
NICLAS BRODIN niclas.brodin@lexium.se	Signed Authenticated	22.03.2024 12:18 22.03.2024 12:18	eID Low	Swedish BankID (DOB: 1968/02/06) IP: 94.254.58.158
JAN NÄSSTRÖM jan.nasstrom@lexium.se	Signed Authenticated	22.03.2024 12:19 22.03.2024 12:17	eID Low	Swedish BankID (DOB: 1966/07/14) IP: 78.82.156.45
Joanna Karoliina Callavik kcallavik@gmail.com	Signed Authenticated	22.03.2024 16:32 22.03.2024 16:07	eID Low	Swedish BankID (DOB: 1969/05/22) IP: 81.233.173.23
BENGT MAGNUS WALLENIUS magnus.wallenius@certe.se	Signed Authenticated	22.03.2024 16:50 22.03.2024 16:50	eID Low	Swedish BankID (DOB: 1972/09/09) IP: 79.142.213.138

* Action describes both the signing and authentication performed by each recipient. Authentication refers to the ID method used to access the document.

Custom events

No custom events related to this document

Verified ensures that the document has been signed according to the method stated above. Copies of signed documents are securely stored by Verified.

To review the signature validity, please open this PDF using Adobe Reader.



GDPR compliant



eIDAS standard



PAdES sealed

Revisionsberättelse

Till bolagsstämman i Lexium Service Management AB
Org.nr 556631-8449

Rapport om årsredovisningen och koncernredovisningen

Uttalanden

Jag har utfört en revision av årsredovisningen och koncernredovisningen för Lexium Service Management AB för räkenskapsåret 2023.

Bolagets årsredovisning och koncernredovisning ingår i den tryckta versionen av detta dokument på sidorna 7 - 24.

Enligt min uppfattning har årsredovisningen och koncernredovisningen upprättats i enlighet med årsredovisningslagen och ger en i alla väsentliga avseenden rättvisande bild av moderbolagets och koncernens finansiella ställning per den 2023-12-31 och av dessas finansiella resultat och kassaflöde för året enligt årsredovisningslagen. Förvaltningsberättelsen är förenlig med årsredovisningens och koncernredovisningens övriga delar.

Jag tillstyrker därför att bolagsstämman fastställer resultaträkningen och balansräkningen för moderbolaget och koncernen.

Grund för uttalanden

Jag har utfört revisionen enligt International Standards on Auditing (ISA) och god revisionssed i Sverige. Mitt ansvar enligt dessa standarder beskrivs närmare i avsnittet *Revisorns ansvar*. Jag är oberoende i förhållande till moderbolaget och koncernen enligt god revisorssed i Sverige och har i övrigt fullgjort mitt yrkesetiska ansvar enligt dessa krav.

Jag anser att de revisionsbevis jag har inhämtat är tillräckliga och ändamålsenliga som grund för mina uttalanden.

Styrelsens och verkställande direktörens ansvar

Det är styrelsen och verkställande direktören som har ansvaret för att årsredovisningen och koncernredovisningen upprättas och att de ger en rättvisande bild enligt årsredovisningslagen. Styrelsen och verkställande direktören ansvarar även för den interna kontroll som de bedömer är nödvändig för att upprätta en årsredovisning och koncernredovisning som inte innehåller några väsentliga felaktigheter, vare sig dessa beror på oegentligheter eller misstag.

Vid upprättandet av årsredovisningen och koncernredovisningen ansvarar styrelsen och verkställande direktören för bedömningen av bolagets och koncernens förmåga att fortsätta verksamheten. De upplyser, när så är tillämpligt, om förhållanden som kan påverka förmågan att fortsätta verksamheten och att använda antagandet om fortsatt drift. Antagandet om fortsatt drift tillämpas dock inte om styrelsen och verkställande direktören avser att likvidera bolaget, upphöra med verksamheten eller inte har något realistiskt alternativ till att göra något av detta.

Revisorns ansvar

Mina mål är att uppnå en rimlig grad av säkerhet om huruvida årsredovisningen och koncernredovisningen som helhet inte innehåller några väsentliga felaktigheter, vare sig dessa beror på oegentligheter eller misstag, och att lämna en revisionsberättelse som innehåller mina uttalanden. Rimlig säkerhet är en hög grad av säkerhet, men är ingen garanti för att en revision som utförs enligt ISA och god revisionssed i Sverige alltid kommer att upptäcka en väsentlig felaktighet om en sådan finns. Felaktigheter kan uppstå på grund av oegentligheter eller misstag och anses vara väsentliga om de enskilt eller tillsammans rimligen kan förväntas påverka de ekonomiska beslut som användare fattar med grund i årsredovisningen och koncernredovisningen.

Som del av en revision enligt ISA använder jag professionellt omdöme och har en professionellt skeptisk inställning under hela revisionen. Dessutom:

- identifierar och bedömer jag riskerna för väsentliga felaktigheter i årsredovisningen och koncernredovisningen, vare sig dessa beror på oegentligheter eller misstag, utformar och utför granskningsåtgärder bland annat utifrån dessa risker och inhämtar revisionsbevis som är tillräckliga och ändamålsenliga för att utgöra en grund för mina uttalanden. Risken för att inte upptäcka en väsentlig felaktighet till följd av oegentligheter är högre än för en väsentlig felaktighet som beror på misstag, eftersom oegentligheter kan innefatta agerande i maskopi, förfalskning, avsiktliga utelämnanden, felaktig information eller åsidosättande av intern kontroll.

- skaffar jag mig en förståelse av den del av bolagets interna kontroll som har betydelse för min revision för att utforma granskningsåtgärder som är lämpliga med hänsyn till omständigheterna, men inte för att uttala mig om effektiviteten i den interna kontrollen.

- utvärderar jag lämpligheten i de redovisningsprinciper som används och rimligheten i styrelsens och verkställande direktörens uppskattningar i redovisningen och tillhörande upplysningar.

- drar jag en slutsats om lämpligheten i att styrelsen och verkställande direktören använder antagandet om fortsatt drift vid upprättandet av årsredovisningen och koncernredovisningen. Jag drar också en slutsats, med grund i de inhämtade revisionsbevisen, om huruvida det finns någon väsentlig osäkerhetsfaktor som avser sådana händelser eller förhållanden som kan leda till betydande tvivel om bolagets och koncernens förmåga att fortsätta verksamheten. Om jag drar slutsatsen att det finns en väsentlig osäkerhetsfaktor, måste jag i revisionsberättelsen fästa uppmärksamheten på upplysningarna i årsredovisningen och koncernredovisningen om den väsentliga osäkerhetsfaktorn eller, om sådana upplysningar är otillräckliga, modifiera uttalandet om årsredovisningen och koncernredovisningen. Mina slutsatser baseras på de revisionsbevis som inhämtas fram till datumet för revisionsberättelsen. Dock kan framtida händelser eller förhållanden göra att ett bolag och en koncern inte längre kan fortsätta verksamheten.

- utvärderar jag den övergripande presentationen, strukturen och innehållet i årsredovisningen och koncernredovisningen, däribland upplysningarna, och om årsredovisningen och koncernredovisningen återger de underliggande transaktionerna och händelserna på ett sätt som ger en rättvisande bild.

- inhämtar jag tillräckliga och ändamålsenliga revisionsbevis avseende den finansiella informationen för enheterna eller affärsaktiviteterna inom koncernen för att göra ett uttalande avseende koncernredovisningen. Jag ansvarar för styrning, övervakning och utförande av koncernrevisionen. Jag är ensam ansvarig för mina uttalanden.

Jag måste informera styrelsen om bland annat revisionens planerade omfattning och inriktning samt tidpunkten för den. Jag måste också informera om betydelsefulla iakttagelser under revisionen, däribland de eventuella betydande brister i den interna kontrollen som jag identifierat.

Rapport om andra krav enligt lagar och andra författningar

Uttalanden

Utöver min revision av årsredovisningen och koncernredovisningen har jag även utfört en revision av styrelsens och verkställande direktörens förvaltning för Lexium Service Management AB för räkenskapsåret 2023 samt av förslaget till dispositioner beträffande bolagets vinst eller förlust.

Jag tillstyrker att bolagsstämman disponerar vinsten enligt förslaget i förvaltningsberättelsen och beviljar styrelsens ledamöter och verkställande direktören ansvarsfrihet för räkenskapsåret.

Grund för uttalanden

Jag har utfört revisionen enligt god revisions sed i Sverige. Mitt ansvar enligt denna beskrivs närmare i avsnittet Revisorns ansvar. Jag är oberoende i förhållande till moderbolaget och koncernen enligt god revisors sed i Sverige och har i övrigt fullgjort mitt yrkesetiska ansvar enligt dessa krav.

Jag anser att de revisionsbevis jag har inhämtat är tillräckliga och ändamålsenliga som grund för mina uttalanden.

Styrelsens och verkställande direktörens ansvar

Det är styrelsen som har ansvaret för förslaget till dispositioner beträffande bolagets vinst eller förlust. Vid förslag till utdelning innefattar detta bland annat en bedömning av om utdelningen är försvarlig med hänsyn till de krav som bolagets och koncernens verksamhetsart, omfattning och risker ställer på storleken av moderbolagets och koncernens egna kapital, konsolideringsbehov, likviditet och ställning i övrigt.

Styrelsen ansvarar för bolagets organisation och förvaltningen av bolagets angelägenheter. Detta innefattar bland annat att fortlöpande bedöma bolagets och koncernens ekonomiska situation och att tillse att bolagets organisation är utformad så att bokföringen, medelsförvaltningen och bolagets ekonomiska angelägenheter i övrigt kontrolleras på ett betryggande sätt. Verkställande direktören ska sköta den löpande förvaltningen enligt styrelsens riktlinjer och anvisningar och bland annat vidta de åtgärder som är nödvändiga för att bolagets bokföring ska fullgöras i överensstämmelse med lag och för att medelsförvaltningen ska skötas på ett betryggande sätt.

Revisorns ansvar

Mitt mål beträffande revisionen av förvaltningen, och därmed mitt uttalande om ansvarsfrihet, är att inhämta revisionsbevis för att med en rimlig grad av säkerhet kunna bedöma om någon styrelseledamot eller verkställande direktören i något väsentligt avseende:

- företagit någon åtgärd eller gjort sig skyldig till någon försummelse som kan föranleda ersättningsskyldighet mot bolaget, eller
- på något annat sätt handlat i strid med aktiebolagslagen, årsredovisningslagen eller bolagsordningen.

Mitt mål beträffande revisionen av förslaget till dispositioner av bolagets vinst eller förlust, och därmed mitt uttalande om detta, är att med rimlig grad av säkerhet bedöma om förslaget är förenligt med aktiebolagslagen.

Rimlig säkerhet är en hög grad av säkerhet, men ingen garanti för att en revision som utförs enligt god revisions sed i Sverige alltid kommer att upptäcka åtgärder eller försummelser som kan föranleda ersättningsskyldighet mot bolaget, eller att ett förslag till dispositioner av bolagets vinst eller förlust inte är förenligt med aktiebolagslagen.

Som en del av en revision enligt god revisionssed i Sverige använder jag professionellt omdöme och har en professionellt skeptisk inställning under hela revisionen. Granskningen av förvaltningen och förslaget till dispositioner av bolagets vinst eller förlust grundar sig främst på revisionen av räkenskaperna. Vilka tillkommande granskningsåtgärder som utförs baseras på min professionella bedömning med utgångspunkt i risk och väsentlighet. Det innebär att jag fokuserar granskningen på sådana åtgärder, områden och förhållanden som är väsentliga för verksamheten och där avsteg och överträdelser skulle ha särskild betydelse för bolagets situation. Jag går igenom och prövar fattade beslut, beslutsunderlag, vidtagna åtgärder och andra förhållanden som är relevanta för mitt uttalande om ansvarsfrihet. Som underlag för mitt uttalande om styrelsens förslag till dispositioner beträffande bolagets vinst eller förlust har jag granskat styrelsens motiverade yttrande samt ett urval av underlagen för detta för att kunna bedöma om förslaget är förenligt med aktiebolagslagen.

Stockholm den 22 mars 2024

Magnus Wallenius
Auktoriserad revisor

2024032612900



Document history

COMPLETED BY ALL:
22.03.2024 16:49
SENT BY OWNER:
Magnus Wallenius · 22.03.2024 14:17
DOCUMENT ID:
Bk3R4biCp
ENVELOPE ID:
Bkc0V-oAT-Bk3R4biCp

DOCUMENT NAME:
Lexium SM RB 23-12.pdf
4 pages

Activity log

RECIPIENT	ACTION*	TIMESTAMP (CET)	METHOD	DETAILS
1. BENGT MAGNUS WALLENIOUS magnus.wallenius@certe.se	Signed	22.03.2024 16:49	eID	Swedish BankID (DOB: 1972/09/09)
	Authenticated	22.03.2024 16:49	Low	IP: 79.142.213.138

* Action describes both the signing and authentication performed by each recipient. Authentication refers to the ID method used to access the document.

Custom events

No custom events related to this document

Verified ensures that the document has been signed according to the method stated above. Copies of signed documents are securely stored by Verified.

To review the signature validity, please open this PDF using Adobe Reader.



GDPR compliant



eIDAS standard



PADES sealed