

## Årsredovisning för

**Applied DIGITAL Engineering – Scandinavia AB**

556754-4126

räkensårsåret

2023-07/01 – 2024-06/30

**INNEHÅLLSFÖRTECKNING**

sida.

Fastställelseintyg	
<b>FÖRVALTNINGSBERÄTTELSE</b>	1
<b>VERKSAMHETEN</b>	1
Allmänt om verksamheten	1
Väsentliga händelser under räkenskapsåret	1
Hållbarhet	2
Väsentliga händelser efter räkenskapsåret	2
Egna aktier	2
<b>FLERÅRSÖVERSIKT</b>	2
<b>FÖRÄNDRINGAR I EGET KAPITAL</b>	3
<b>RESULTATDISPOSITION</b>	3
<b>RESULTATRÄKNING</b>	4
<b>BALANSRÄKNING</b>	5
<b>TILLGÅNGAR</b>	5
<b>EGET KAPITAL OCH SKULDER</b>	6
<b>NOTER</b>	7
<b>REDOVISNINGS- OCH VÄRDERINGSPRINCIPER</b>	7
<b>NOTER TILL RESULTATRÄKNING</b>	8
<b>NOTER TILL BALANSRÄKNING</b>	8
<b>UNDERSKRIFTER</b>	9

**Fastställelseintyg**

Undertecknad styrelseledamot i Applied DIGITAL Engineering – Scandinavia AB (priv.) intygar härmed dels att denna kopia av årsredovisningen överensstämmer med originalet, dels att resultat- och balansräkningen fastställts på ordinarie årsstämma den 12 december 2024. Stämman beslutade att godkänna styrelsens förslag till resultatdisposition.

Kävlinge (Skåne län), den 12 december 2024



Dr. Fabrice A. Guillard  
Styrelseledamot.

# FÖRVALTNINGSBERÄTTELSE

Styrelsen och verkställande direktören för aktiebolaget Applied Digital Engineering – *Scandinavia*, med organisationsnummer 556754-4126 och säte i Kävlinge kommun, får härmed avge årsredovisning för räkenskapsåret 1 juli 2023 – 30 juni 2024.

## VERKSAMHETEN

### Allmänt om verksamheten

Applied DIGITAL Engineering – *Scandinavia* (ADE) är ett privat teknikföretag. Firman utvecklar optiska mätinstrument för att karakterisera besprutningsvätskor och ta mått på droppar i rörelse. Dropparnas lokalisering, antal, storlek, geometri och hastighet är några exempel på fysikaliska egenskaper som kan mätas.

ADE grundades år 2008 och har sitt huvudkontor i Kävlinge, Skåne län.

Under perioden 2008–2018 har ADE stärkt sina kompetenser inom teknisk och vetenskaplig analys av ljussignaler som passerar genom besprutningsvätskor. Företaget innehar, vid periodens slut ett brett sortiment av lösningar till mönsterigenkänning, måtten på skuggor och ljusspridning till och med egen utvecklad fluorescens teknik som har kallats CML.

Under perioden 2015–2020 har mätinstrument och tillbehör tagits fram med hjälp av utvecklingspartners. Vid 2021 togs hela utvecklings-, tillverknings- och monteringslinjen över. Tillgången av komponenter, som är avgörande för instrumentens ekosystem, har säkrats i tillräckliga mängder för den närmaste framtiden.

Sedan 2020 utvecklar ADE sin nästkommande mjukvaruplattform, Elements 9 med artificiell intelligens (AI) inuti. Syftet med den nya och avancerade teknologin är att göra det ännu enklare att använda företagets instrument med hjälp av sin egen digitala kompanjon i realtid. Det blir också mer effektivt att omvandla bilder av varierande ljussignaler till användbar kunskap som kan direkt tolkas för att undersöka en oprövad prototyp eller förbättra en befintlig process m.m.

Affärsidén är att erbjuda kompakta, smarta och användarvänliga mätinstrument genom ett nätverk av återförsäljare. Tillbehör och reservdelar marknadsförs via e-butik (se [ade-scandinavia.com](http://ade-scandinavia.com)) medan mjukvaruprodukter kommer framöver att uppdateras online. Verksamheten drivs helt digitalt i egen fastighet.

### Väsentliga händelser under räkenskapsåret

Styrelsen har träffats vid ett par tillfällen för att granska företagets resursutnyttjande och rätta efter behov. Beslut fattades gällande administration, produktutveckling samt finans och ekonomi.


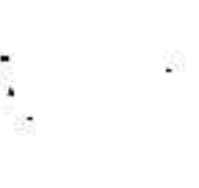

Utvecklingsprojektet Elements Companion, företagets mjukvaruplattform med en inbyggd digital kompanjon har återstått som prioritering i år. Arbetet har fokuserat på integreringen och anpassningen av funktionalitet, både nya samt befintliga, för utökad AI-inlärning vid utnyttjande av Appen. Projektet är försenat p.g.a. sin tekniska komplexitet men bedöms göra framsteg.

Den ekonomiska strategi som lagdes fram 2023 har visat framgångar under året för att leverera positivt kassaflöde. Den har också lett till ett positivt resultat för räkenskapsåret 2023/2024. Det är styrelsens och verkställande direktörens uppskattning att ADE har den ekonomiska strukturen som krävs för att fortsätta in den här riktningen de kommande åren.

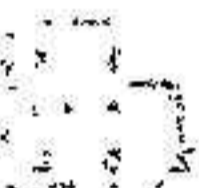
## Hållbarhet

ADE medverkar i en hållbar och cirkulär ekonomi. Under räkenskapsåret har företaget bidragit till flera av FN:s hållbarhetsmål och inga intäkter från ifrågasatta branscher har redovisat.

**Tabell 1.** Aktivitet som bidrar till FN:s hållbarhetsmål.

	Bekämpa klimatförändringarna	Genom egna miljö- och reserutiner
	Hållbar energi för alla	Genom utnyttjande av förnybar energi i kontoret, instrument och tillbehör märkta för deras låg energikonsumtion m.m.
	Hållbar konsumtion och produktion	Genom hållbar arbetsmetodik från produktens design till montering, egna återvinning system

**Tabell 2.** Annan aktivitet som bidrar till FN:s hållbarhetsmål.

	Hållbara städer och samhällen	Genom investering i andra bolag som bidrar till FN:s hållbarhetsmål
---	-------------------------------	---

## Väsentliga händelser efter räkenskapsåret

Något beslut om utbetalning av vissa intäkter, som hittills har varit uppskjutna i flera år på grund av covid-19 pandemin och den ekonomiska situationen i Europa året efter har ännu inte nått företags ledning. Styrelsen bedömer att den framskjutna utbetalningen inte kommer att påverka företags finansiella stabilitet, särskilt när kassaflödet har ännu mer förstärkts under det tredje kvartalet 2024.

Situationen följs naturligtvis noggrant men inget, när årsredovisningen skrivs indikerar på att den andra parten kommer att missa eller ha viljan att gå förbi sina förpliktelser.

## Egna aktier

Företaget har inte förvärvat eller överlåtit egna aktier under året 2023/2024 och innehar inga egna aktier på balansdagen.

## FLERÅRSÖVERSIKT

	2023/2024	2022/2023	2021/2022	2020/2021
Antal aktier	8 000	8 000	8 000	8 000
Nettoomsättning	0,8 Tkr	0,3 Tkr	0,6 Tkr	0,7 Tkr
Resultat efter finansiella poster	3,7 Tkr	- 0,9 Tkr	- 2,9 Tkr	- 5,2 Tkr
Resultat per aktie	0,47 kr	- 0,12 kr	- 0,42 kr	- 0,74 kr
Eget kapital	265,7 Tkr	265,4 Tkr	269,7 Tkr	276,0 Tkr
Kassalikviditet	82 %	78 %	58 %	68 %
Soliditet	78 %	79 %	83 %	85 %

## FÖRÄNDRINGAR I EGET KAPITAL

	Aktiekapital	Fritt eget kapital
Vid årets början	400 000	-134 595
Förändring av överkursfond		
Disposition enl. årsstämmobeslut		
Årets resultat		3 726
<b>Vid årets slut</b>	<b>400 000</b>	<b>-130 869</b>

Villkorlig återbetalningsskyldighet för aktieägartillskott uppgick till 46 000 kr (46 000 kr).

## RESULTATDISPOSITION

Styrelsen föreslår att den ansamlade förlusten, kronor 130 869, behandlas enligt följande:

Balanseras i ny räkning (kr)	-130 869
<b>Summa (kr):</b>	<b>-130 869</b>

Företagets resultat och ställning framgår efterföljande resultat- och balansräkningar med noter.

# RESULTATRÄKNING

Belopp i kr	Not	<del>2023-07-01</del> 2024-06-30	2022-07-01/... 2023-06-30
<b>Rörelsens intäkter, lagerförändring m.m.</b>			
Nettoomsättning		765	246
Övriga rörelseintäkter		140	0
Summa:		905	246
<b>Rörelsekostnader</b>			
Handelsvaror		0	-60
Övriga externa kostnader		-1377	-2052
Personalkostnader			-0
Summa:		-1377	-2112
<b>Rörelseresultat:</b>		<b>-472</b>	<b>-1866</b>
<b>Finansiella poster</b>			
Resultat från övriga finansiella anläggningstillgångar		6648	1982
Övriga ränteintäkter och liknande resultatposter		33	206
Räntekostnader och liknande resultatposter		-2483	-1246
Summa:		4198	942
<b>Resultat efter finansiella poster:</b>		<b>3726</b>	<b>-924</b>
<b>Bokslutsdispositioner</b>			
Resultat före skatt:		3726	-924
<b>Skatter</b>			
<b>ÅRETS RESULTAT</b>		<b>3726</b>	<b>-924</b>
Resultat i SEK per aktie vid året slut		0,465	-0,115

# BALANSRÄKNING

## TILLGÅNGAR

Belopp i kr	Not	2024-06-30	2023-06-30
<b>Anläggningstillgångar</b>			
<b>Immateriella anläggningstillgångar</b>			
Koncessioner, patent, licenser, varumärken samt likn. rättigheter		0	0
Summa immateriella anläggningstillgångar:		0	0
<b>Finansiella anläggningstillgångar</b>			
Andra långfristiga värdepappersinnehav	2	179 104	179 104
Summa finansiella anläggningstillgångar:		179 104	179 104
<b>Summa anläggningstillgångar:</b>		<b>179 104</b>	<b>179 104</b>
<b>Omsättningstillgångar</b>			
<b>Varulager m.m.</b>			
Färdiga varor och handelsvaror		150 657	150 517
Summa varulager:		150 657	150 517
<b>Kortfristiga fordringar</b>			
Övriga fordringar		271	265
Förutbetalda kostnader och upplupna intäkter		1 406	600
Summa kortfristiga fordringar:		1 677	865
<b>Kassa och bank</b>			
Kassa och bank		8 314	7 358
Summa kassa och bank:		8 314	7 358
<b>Summa omsättningstillgångar:</b>		<b>160 648</b>	<b>158 740</b>
<b>SUMMA TILLGÅNGAR</b>		<b>339 752</b>	<b>337 844</b>

## EGET KAPITAL OCH SKULDER

Belopp i kr	Not	2024-06-30	2023-06-30
<b>Eget kapital</b>			
<i>Bundet eget kapital</i>			
Aktiekapital		400 000	400 000
Summa:		400 000	400 000
<i>Fritt eget kapital</i>			
Överkursfond		5 580	5 580
Balanserat resultat		-143 577	-139 251
Årets resultat		3 726	- 924
Summa:		-134 271	-134 595
<b>Summa eget kapital:</b>		<b>265 729</b>	<b>265 405</b>
<i>Långfristiga skulder</i>			
Övriga skulder till kreditinstitut	3	61 875	61 875
Summa:		61 875	61 875
<b>Summa långfristiga skulder:</b>		<b>61 875</b>	<b>61 875</b>
<i>Kortfristiga skulder</i>			
Övriga skulder		12 148	10 564
Upplupna kostnader och förutbetalda intäkter		0	0
Summa kortfristiga skulder:		12 148	10 564
<b>Summa kortfristiga skulder:</b>		<b>12 148</b>	<b>10 564</b>
<b>SUMMA EGET KAPITAL OCH SKULDER</b>		<b>339 752</b>	<b>337 844</b>

# NOTER

Belopp i kronor om inget annat anges.

## REDOVISNINGS- OCH VÄRDERINGSPRINCIPER

### Allmän information

Årsredovisningen har upprättats i enlighet med Årsredovisningslagen och Bokföringsnämndens allmänna råd (BFNAR 2016:10) om årsredovisning i mindre aktiebolag K2.

### Omräkning av utländska valutor

Företagets funktionella valuta är svenska kronan (kr). Transaktioner i utländska valutor omräknas till kronor enligt de valutakurser som gäller på transaktionsdagen och offentliggjorts av Riksbanken ([www.riksbanken.se](http://www.riksbanken.se)). Vid omräkning av monetära samt finansiella tillgångar och skulder i utländska valutor tillämpas de valutakurserna som föreligger på balansdagen. Valutakursvinster och förluster som uppkommer redovisas som Valutakursdifferenser.

### Avskrivnings principer för anläggningstillgångar

Anläggningstillgångar har begränsad nyttjandeperioder och redovisas till ursprungliga anskaffningsvärden med avdrag för ackumulerade avskrivningar. Avskrivningar görs linjärt enligt följande:

#### Immateriella anläggningstillgångar:

Koncessioner, patent, licenser, varumärken och liknande rättigheter över tio (10) år

#### Materiella anläggningstillgångar:

Inventarier, verktyg och installationer över fem (5) år

### Värdepappersportföljer

Finansiella anläggningstillgångar som förvärfvas huvudsakligen i syfte att säljas inom 12 månader klassificeras som "kortfristiga placeringar" och redovisas som "omsättningstillgångar". Värdepappersportföljen värderas till det lägsta av anskaffnings- och marknadsvärdet (i form av senast noterade betalpris på en aktiv marknad på bokslutsdagen). Vid förvärv av värdepapper i form av delposter beräknas anskaffningsvärdet enligt genomsnittsmetoden.

Finansiella tillgångar som förvärfvas för en period längre än 12 månader redovisas som "finansiella anläggningstillgångar". Värdepappersportföljen värderas till anskaffningsvärdet och prövning om nedskrivning görs på balansdagen.

### Varulager

Materiella tillgångar klassificeras i denna kategori om de är avsedda för försäljning ("färdiga varor"), är under tillverkning för att bli en färdig vara ("varor under tillverkning") eller om den användas i produktion av färdiga varor ("råvaror"). Varje varupost värderas enligt först-in/först-ut principen till det lägsta av anskaffnings och verkligt värdet. Prövning för nedskrivningsbehovs görs på balansdagen och varor utan framtida ekonomiska fördelar tas bort.

### Leverantörsskulder

Leverantörsskulder är förpliktelser att betala för varor och/eller tjänster som har förvärvats i den löpande verksamheten från leverantörer. Leverantörsskulder klassificeras som kortfristiga skulder om de förfaller inom tolv månader. Om inte, tas de upp som Övriga skulder.

### Definition av nyckeltal

#### Nettoomsättning

Rörelsens huvudintäkter, fakturerade kostnader, sidointäkter samt intäktskorrigeringar.

**Resultat efter finansiella poster**

Resultat efter finansiella intäkter och kostnader, men före extraordinära intäkter och kostnader.

**Resultat per aktie**

Resultat efter finansnetto dividerat med antal stamaktier vid balansdagenårets slut.

**Kassalikviditet**

Ömsättningstillgångar exklusive lager dividerat med kortfristiga skulder.

**Soliditet**

Eget kapital och obeskattade reserver med avdrag för uppskjuten skatt (22 procent) i förhållande till balansomslutningen.

**NOTER TILL RESULTATRÄKNING****Not 1. ANSTÄLLDA OCH PERSONALKOSTNADER**

Inga löner eller andra ersättningar har betalats under året.

**NOTER TILL BALANSRÄKNING****Not 2. Andra långfristiga värdepappersinnehav**

	<b>2024-06-30</b>	<b>2023-06-30</b>
Akkumulerade anskaffningsvärden:		
– Vid årets början	179 104	167 916
– Tillkommande tillgångar	0	11 188
<b>Redovisat värde vid årets slut:</b>	<b>179 104</b>	<b>179 104</b>

**Not 3. Långfristiga skulder**

	<b>2024-06-30</b>	<b>2023-06-30</b>
Följande belopp förfaller till betalning mellan ett och fem år efter balansdagen:		
– Övriga skulder till kreditinstitut	61 875	61 875
<b>Totalt:</b>	<b>61 875</b>	<b>61 875</b>

# UNDERSKRIFTER

Resultat- och balansräkning kommer att föreläggas årsstämman tisdagen den 12 december 2024 för fastställelse.

Kävlinge (Skåne län) den 12 december 2024



Dr. Fabrice A. Guillard  
Styrelseledamot och Verkställande Direktör.

2024121306641

