


Årsredovisning
för
Halla Kraft Aktiebolag
556508-8589
Räkenskapsåret
2024

Fastställelseintyg

Undertecknad styrelseledamot i Halla Kraft Aktiebolag intygar, dels att denna kopia av årsredovisningen stämmer överens med originalet, dels att resultaträkningen och balansräkningen i årsredovisningen har fastställts på årsstämma den 17 mars 2025. Årsstämman beslutade att godkänna styrelsens förslag till resultatdisposition.

Skara den 17 mars 2025


Gösta Jern

Styrelsen och verkställande direktören för Halla Kraft Aktiebolag avger följande årsredovisning för räkenskapsåret 2024.

Årsredovisningen är upprättad i svenska kronor, SEK. Om inte annat särskilt anges, redovisas alla belopp i hela kronor (kr). Uppgifter inom parentes avser föregående år.

Förvaltningsberättelse

Verksamheten

Allmänt om verksamheten

Bolaget producerar och distribuerar elektricitet samt därmed förenlig verksamhet.

Företaget har sitt säte i Skara kommun.

Väsentliga händelser under räkenskapsåret

Flerårsöversikt (tkr)	2024	2023	2022	2021	2020
Nettoomsättning	1 220	1 479	1 978	1 024	486
Resultat efter finansiella poster	763	865	831	421	-427
Soliditet (%)	44	41	37	33	29

För definitioner av nyckeltal, se Redovisnings- och värderingsprinciper.

Förändringar i eget kapital

	Aktie- kapital	Reserv- fond	Balanserat resultat	Årets resultat	Totalt
Belopp vid årets ingång	300 000	60 000	148 384	470 534	978 918
Disposition enligt beslu av årets årsstämma:					
Utdelning			-450 000		-450 000
Balanseras i ny räkning			470 534	-470 534	0
Årets resultat				604 183	604 183
Belopp vid årets utgång	300 000	60 000	168 918	604 183	1 133 101

Resultatdisposition

Styrelsen föreslår att till förfogande stående vinstmedel (kronor):

balanserad vinst	168 917
årets vinst	604 183
	773 100
disponeras så att	
till aktieägare utdelas	501 000
i ny räkning överföres	272 100
	773 100

Styrelsen föreslås bemyndigas att besluta om tidpunkt då utdelningen skall betalas.

Styrelsen anser att förslaget är förenligt med försiktighetsregeln i 17 kap. 3 § aktiebolagslagen enligt följande redogörelse: Styrelsens uppfattning är att vinstutdelningen är försvarlig med hänsyn till de krav verksamhetens art, omfattning och risk ställer på storleken på det egna kapitalet, bolagets konsolideringsbehov, likviditet och ställning i övrigt.

Företagets resultat och ställning i övrigt framgår av efterföljande resultat- och balansräkning med noter.

Resultaträkning

Not
1

2024-01-01
-2024-12-31

2023-01-01
-2023-12-31

Rörelseintäkter, lagerförändringar m. m.

Nettoomsättning

1 219 992

1 479 283

Övriga rörelseintäkter

153 083

52 420

Summa rörelseintäkter, lagerförändringar m.m.

1 373 075

1 531 703

Rörelsekostnader

Övriga externa kostnader

-428 178

-271 561

Avskrivningar av materiella anläggningstillgångar

-272 240

-287 572

Summa rörelsekostnader

-700 418

-559 133

Rörelseresultat

672 657

972 570

Finansiella poster

Övriga ränteintäkter och liknande resultatposter

255 181

60 833

Räntekostnader och liknande resultatposter

-165 241

-167 938

Summa finansiella poster

89 940

-107 105

Resultat efter finansiella poster

762 597

865 465

Bokslutsdispositioner

Förändring av överavskrivningar

0

-272 567

Summa bokslutsdispositioner

0

-272 567

Resultat före skatt

762 597

592 898

Skatter

Skatt på årets resultat

-158 414

-122 364

Årets resultat

604 183

470 534

Balansräkning

Not
1

2024-12-31

2023-12-31

TILLGÅNGAR

Anläggningstillgångar

Materiella anläggningstillgångar

Byggnader och mark	2, 3, 4	120 975	127 596
Maskiner och andra tekniska anläggningar	5, 6	2 992 544	3 295 080
Summa materiella anläggningstillgångar		3 113 519	3 422 676

Summa anläggningstillgångar 3 113 519 3 422 676

Omsättningstillgångar

Kortfristiga fordringar

Kundfordringar		272 607	621 772
Övriga fordringar		1 100 000	1 101 728
Förutbetalda kostnader och upplupna intäkter		333 408	281 046
Summa kortfristiga fordringar		1 706 015	2 004 546

Kassa och bank

Kassa och bank		932 281	310 483
Summa kassa och bank		932 281	310 483
Summa omsättningstillgångar		2 638 296	2 315 029

SUMMA TILLGÅNGAR 5 751 815 5 737 705

Balansräkning

Not
1

2024-12-31

2023-12-31

EGET KAPITAL OCH SKULDER

Eget kapital

Bundet eget kapital

Aktiekapital

300 000

300 000

Reservfond

60 000

60 000

Summa bundet eget kapital

360 000

360 000

Fritt eget kapital

Balanserat resultat

168 917

148 384

Årets resultat

604 183

470 534

Summa fritt eget kapital

773 100

618 918

Summa eget kapital

1 133 100

978 918

Obeskattade reserver

Akkumulerade överavskrivningar

1 745 080

1 745 080

Summa obeskattade reserver

1 745 080

1 745 080

Långfristiga skulder

7, 8

Övriga skulder till kreditinstitut

2 205 000

2 415 000

Summa långfristiga skulder

2 205 000

2 415 000

Kortfristiga skulder

8

Övriga skulder till kreditinstitut

210 000

210 000

Leverantörsskulder

75 853

44 279

Skatteskulder

153 804

201 683

Övriga skulder

205 012

132 162

Upplupna kostnader och förutbetalda intäkter

23 966

10 583

Summa kortfristiga skulder

668 635

598 707

SUMMA EGET KAPITAL OCH SKULDER

5 751 815

5 737 705

Noter

Not 1 Redovisningsprinciper

Allmänna upplysningar

Årsredovisningen är upprättad i enlighet med årsredovisningslagen och Bokföringsnämndens allmänna råd (BFNAR 2016:10) om årsredovisning i mindre företag.

Avskrivning

Tillämpade avskrivningstider:

Byggnader	25 år
Markanläggningar	20 år
Maskiner och andra tekniska anläggningar	5-25 år

Nyckeltalsdefinitioner

Nettoomsättning

Rörelsens huvudintäkter, fakturerade kostnader, sidointäkter samt intäktskorrigeringar.

Resultat efter finansiella poster

Resultat efter finansiella intäkter och kostnader men före bokslutsdispositioner och skatter.

Soliditet (%)

Justerat eget kapital (eget kapital och obeskattade reserver med avdrag för uppskjuten skatt) i procent av balansomslutning.

Not 2 Byggnader

	2024-12-31	2023-12-31
Ingående anskaffningsvärden	249 700	249 700
Utgående ackumulerade anskaffningsvärden	249 700	249 700
Ingående avskrivningar	-249 700	-247 130
Årets avskrivningar		-2 570
Utgående ackumulerade avskrivningar	-249 700	-249 700
Utgående redovisat värde	0	0

2025040212565

Not 3 Mark

	2024-12-31	2023-12-31
Ingående anskaffningsvärden	10 101	10 101
Utgående ackumulerade anskaffningsvärden	10 101	10 101
Utgående redovisat värde	10 101	10 101

Not 4 Markanläggningar

	2024-12-31	2023-12-31
Ingående anskaffningsvärden	132 424	132 424
Utgående ackumulerade anskaffningsvärden	132 424	132 424
Ingående avskrivningar	-14 929	-8 308
Årets avskrivningar		-6 621
Utgående ackumulerade avskrivningar	-14 929	-14 929
Utgående redovisat värde	117 495	117 495

Not 5 Maskiner och andra tekniska anläggningar

	2024-12-31	2023-12-31
Ingående anskaffningsvärden	645 649	645 649
Försäljningar/utrangeringar	-278 608	
Utgående ackumulerade anskaffningsvärden	367 041	645 649
Ingående avskrivningar	-555 023	-507 740
Försäljningar/utrangeringar	241 691	
Årets avskrivningar	-41 376	-47 283
Utgående ackumulerade avskrivningar	-354 708	-555 023
Utgående redovisat värde	12 333	90 626

Not 6 Byggnadsinventarier

	2024-12-31	2023-12-31
Ingående anskaffningsvärden	10 609 339	10 609 339
Utgående ackumulerade anskaffningsvärden	10 609 339	10 609 339
Ingående avskrivningar	-7 404 885	-7 173 787
Årets avskrivningar	-224 243	-231 098
Utgående ackumulerade avskrivningar	-7 629 128	-7 404 885
Utgående redovisat värde	2 980 211	3 204 454

2025040212566

Not 7 Långfristiga skulder

	2024-12-31	2023-12-31
Skulder som ska betalas senare än fem år efter balansdagen		1 575 000
		1 575 000

Not 8 Skulder som avser flera poster


Företagets banklån om 2 835 000 (3 045 000) kronor redovisas under följande poster i balansräkningen.

	2024-12-31	2023-12-31
Långfristiga skulder		
Övriga skulder till kreditinstitut	2 205 000	
	2 205 000	
Kortfristiga skulder		
Övriga skulder till kreditinstitut	210 000	
	210 000	

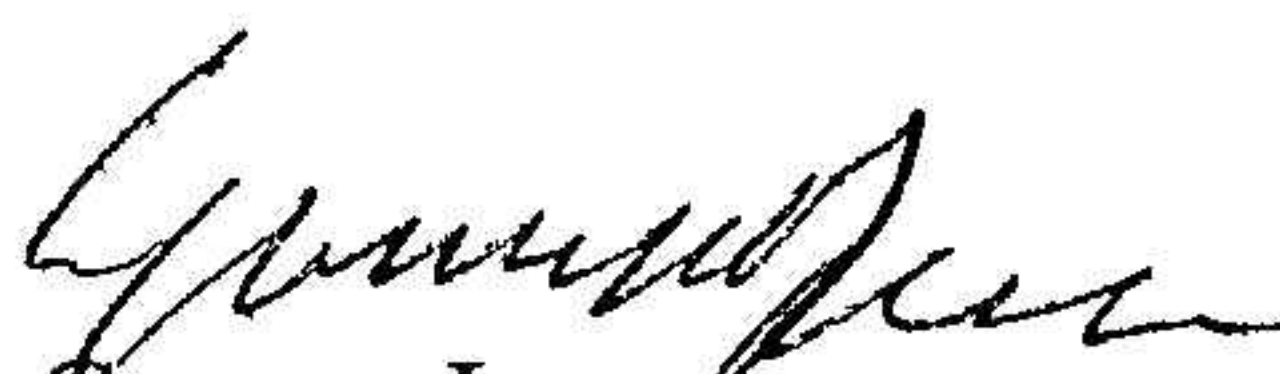
Not 9 Ställda säkerheter

	2024-12-31	2023-12-31
Fastighetsinteckning	4 700 000	4 700 000
	4 700 000	4 700 000

Skara den 17 mars 2025



Gösta Jern
Ordförande



Gunnar Jern
Verkställande direktör