

Innehållsförteckning:	Sida
Förvaltningsberättelse	1
Resultaträkning	2
Balansräkning	3-4
Noter	5-6
Underskrifter	7

Fastställelseintyg

Undertecknad styrelseledamot i Toov i Örebro AB intygar härmed dels att denna kopia av årsredovisningen överensstämmer med originalet, dels att resultat- och balansräkningen fastställts på årsstämma 2023-06-05. Stämman beslutade också att godkänna styrelsens förslag till resultatdisposition.

Örebro 2023-06-05


David Lundkvam


Årsredovisning för

Toov i Örebro AB

556819-1091

Räkenskapsåret

2022-01-01 - 2022-12-31



Förvaltningsberättelse

Styrelsen för Toov i Örebro AB, 556819-1091, får härmed avge årsredovisning för räkenskapsåret 2022.

Verksamheten

Allmänt om verksamheten

Företaget med säte i Örebro registrerades år 2010 och bedriver sedan dess konsultationer avseende kommersiella fastigheter och därmed förenlig verksamhet.

Väsentliga händelser under räkenskapsåret

Företaget lämnar sin tolfte årsredovisning.

Flerårsöversikt

	2022	2021	2020	Belopp i Tkr 2019
Nettoomsättning	-	-	-	-
Resultat efter finansiella poster	-948	-892	-345	-153
Soliditet, %	95	97	98	100

Förändringar i eget kapital

	Aktie- kapital	Balanserat resultat	Årets resultat
Vid årets början	50 000	3 626 208	-892 432
Disposition enl årsstämmobeslut			
Utdelning		-189 000	
Omföring av föreg års resultat		-892 432	892 432
Årets resultat			-947 585
Vid årets slut	50 000	2 544 776	-947 585

Resultatdisposition

	Belopp i kr
Styrelsen föreslår att fritt eget kapital, kronor 1 597 192, disponeras enligt följande:	
Balanserat resultat	2 544 776
Årets resultat	-947 584
Totalt	1 597 192
Disponeras för	
Balanseras i ny räkning	1 597 192
Summa	1 597 192


Bolagets resultat och ställning framgår av efterföljande resultat- och balansräkningar med noter.

Resultaträkning

<i>Belopp i kr</i>	<i>Not</i>	<i>2022-01-01- 2022-12-31</i>	<i>2021-01-01- 2021-12-31</i>
Rörelseintäkter, lagerförändring m.m.			
Nettoomsättning		-	-
Summa rörelseintäkter, lagerförändring m.m.		-	-
Rörelsekostnader			
Övriga externa kostnader		-63 743	-85 605
Personalkostnader	2	-61 857	-741 454
Av- och nedskrivningar av materiella och immateriella anläggningstillgångar		-131 756	-131 748
Summa rörelsekostnader		-257 356	-958 807
Rörelseresultat		-257 356	-958 807
Finansiella poster			
Övriga ränteintäkter och liknande resultatposter	3	-41 678	66 375
Nedskrivningar av finansiella anläggningstillgångar och kortfristiga placeringar		-648 551	-
Summa finansiella poster		-690 229	66 375
Resultat efter finansiella poster		-947 585	-892 432
Bokslutsdispositioner			
Resultat före skatt		-947 585	-892 432
Skatter			
Årets resultat		-947 585	-892 432


Balansräkning

<i>Belopp i kr</i>	<i>Not</i>	<i>2022-12-31</i>	<i>2021-12-31</i>
TILLGÅNGAR			
Anläggningstillgångar			
Materiella anläggningstillgångar			
Inventarier, verktyg och installationer	4	36 484	168 240
Summa materiella anläggningstillgångar		36 484	168 240
Summa anläggningstillgångar		36 484	168 240
Omsättningstillgångar			
Kortfristiga fordringar			
Övriga fordringar		10 883	741 407
Förutbetalda kostnader och upplupna intäkter		3 770	4 592
Summa kortfristiga fordringar		14 653	745 999
Kortfristiga placeringar			
Övriga kortfristiga placeringar		77 489	121 111
Summa kortfristiga placeringar		77 489	121 111
Kassa och bank			
Kassa och bank		1 600 894	1 850 418
Summa kassa och bank		1 600 894	1 850 418
Summa omsättningstillgångar		1 693 036	2 717 528
SUMMA TILLGÅNGAR		1 729 520	2 885 768



Balansräkning

<i>Belopp i kr</i>	<i>Not</i>	<i>2022-12-31</i>	<i>2021-12-31</i>
EGET KAPITAL OCH SKULDER			
<i>Eget kapital</i>			
<i>Bundet eget kapital</i>			
Aktiekapital		50 000	50 000
Summa bundet eget kapital		50 000	50 000
<i>Fritt eget kapital</i>			
Balanserat resultat		2 544 776	3 626 208
Årets resultat		-947 585	-892 432
Summa fritt eget kapital		1 597 191	2 733 776
Summa eget kapital		1 647 191	2 783 776
<i>Kortfristiga skulder</i>			
Övriga skulder		78 328	97 992
Upplupna kostnader och förutbetalda intäkter		4 001	4 000
Summa kortfristiga skulder		82 329	101 992
SUMMA EGET KAPITAL OCH SKULDER		1 729 520	2 885 768



Noter

Belopp i kr om inget annat anges.

Not 1 Redovisningsprinciper

Årsredovisningen har upprättats i enlighet med Årsredovisningslagen och Bokföringsnämndens allmänna råd BFNAR 2016:10 Årsredovisning i mindre företag.

/År 1 - med jämförelsetal/

Årsredovisningen upprättas för första gången i enlighet med BFNAR 2016:10 Årsredovisning i mindre företag, vilket kan innebära en bristande jämförbarhet mellan räkenskapsåret och det närmast föregående räkenskapsåret.

/År 1 - fg år som bilaga/

Årsredovisningen upprättas för första gången i enlighet med BFNAR 2016:10 Årsredovisning i mindre företag, vilket kan innebära en bristande jämförbarhet mellan räkenskapsåret och det närmast föregående räkenskapsåret. Jämförelsetalen har inte räknats om. Årsredovisningen för det närmast föregående räkenskapsåret lämnas som bilaga.

Avskrivningsprinciper för anläggningstillgångar

Avskrivningar enligt plan baseras på ursprungliga anskaffningsvärden och beräknad nyttjandeperiod. Följande avskrivningstider tillämpas:

<i>Anläggningstillgångar</i>	<i>År</i>
Immateriella anläggningstillgångar:	
Materiella anläggningstillgångar:	
-Byggnader	20
-Inventarier, verktyg och installationer	5

Skillnaden mellan ovan nämnda avskrivningar och skattemässigt gjorda avskrivningar redovisas som ackumulerade överavskrivningar, vilka ingår i obeskattade reserver.

Not 2 Personal

Personal


	2022-01-01- 2022-12-31	2021-01-01- 2021-12-31
Medelantalet anställda	-	1
Summa	-	1

Not 3 Övriga ränteintäkter och liknande resultatposter

	2022-01-01- 2022-12-31	2021-01-01- 2021-12-31
Ränteintäkter, övriga	45 566	66 375
Summa	45 566	66 375


Not 4 Inventarier, verktyg och installationer

	2022-12-31	2021-12-31
Akkumulerade anskaffningsvärden:		
-Vid årets början	658 781	658 781
Vid årets slut	658 781	658 781
Akkumulerade avskrivningar enligt plan:		
-Vid årets början	-490 541	-358 793
-Årets avskrivning anskaffningsvärden	-131 756	-131 748
Vid årets slut	-622 297	-490 541
Redovisat värde vid årets slut	36 484	168 240



Underskrifter

Örebro



2023-06-05

David Lundekvam Datum
Styrelseledamot

2023061910698