

## Årsredovisning 2021

Referenzia Ekonomikonsult AB

Org nr 556908-0905

### Fastställelseintyg

Undertecknad styrelseledamot i Referenzia Ekonomikonsult AB intygar härmed, dels att resultat- och balansräkningarna fastställts på ordinarie bolagstämma 2022-04-20. Stämman beslöt tillika godkänna styrelsens förslag till vinstdisposition.

Kista 2022-07-26




Aila Lemponen Nickbon  
Verkställande direktör/Styrelseledamot

Kopians överensstämmelse med originalet intygas



Anna Törnkvist  
Drottning Kristinas Esplanad 10  
169 28 Solna



Eleine Friberg Håkansson  
Lidnersgatan 2  
112 53 Stockholm

Styrelsen för Referenzia Ekonomikonsult AB, org nr 556908-0905, avger härmed följande årsredovisning för räkenskapsåret 2021-01-01 -- 2021-12-31.

### **Innehållsförteckning**

|                        |     |
|------------------------|-----|
| Innehållsförteckning   | 2   |
| Förvaltningsberättelse | 3   |
| Resultaträkning        | 4   |
| Balansräkning          | 5   |
| Noter                  | 6-7 |
| Påskrifter             | 7   |

## Förvaltningsberättelse

### Verksamheten

Bolaget bedriver ekonomisk konsultverksamhet främst inom ekonomi- och personal-administration, redovisnings-, rapporterings- och controllingtjänster och därmed förenlig verksamhet genom att ta emot uppdrag och hyra ut resurser till olika uppdragsgivare, viss IT- och helpdeskverksamhet och värdepappershandel.

| Nyckeltal                  | 2021      | 2020      | 2019      | 2018      | 2017      |
|----------------------------|-----------|-----------|-----------|-----------|-----------|
| Omsättning                 | 1 319 591 | 1 296 293 | 1 522 399 | 1 640 360 | 1 313 433 |
| Resultat efter finansnetto | 608 215   | 747 419   | 956 407   | 856 535   | 671 383   |
| Balansomslutning           | 5 335 677 | 4 574 053 | 4 203 747 | 3 404 798 | 3 116 475 |
| Soliditet                  | 75 %      | 77 %      | 69 %      | 64 %      | 58 %      |

### Resultatdisposition

Styrelsen föreslår att till förfogande stående medel:

|  |           |
|--|-----------|
| Årets resultat                         | 428 381   |
| Balanserat resultat från föregående år | 2 598 228 |
| I ny räkning balanseras                | 3 026 609 |

Bolagets resultat och ställning framgår av efterföljande resultat- och balansräkning med noter.

## Resultaträkning

|  |    | 2021-01-01<br>2021-12-31 | 2020-01-01<br>2020-12-31 |
|--|----|--------------------------|--------------------------|
| <b>Rörelseintäkter</b>                   | 1) |                          |                          |
| Nettoomsättning                          |    | <u>1 319 591</u>         | <u>1 296 292</u>         |
| <b>Summa rörelseintäkter</b>             |    | 1 319 591                | 1 296 292                |
| <b>Rörelsekostnader</b>                  |    |                          |                          |
| Rörelsens kostnader                      | 2) | <u>-734 507</u>          | <u>-579 142</u>          |
| <b>Summa rörelsekostnader</b>            |    | -734 507                 | -579 142                 |
| <b>Rörelseresultat</b>                   |    | 585 084                  | 717 150                  |
| <b>Finansiella poster</b>                |    |                          |                          |
| Övriga ränteintäkter och liknande poster |    | <u>23 131</u>            | <u>30 269</u>            |
| <b>Summa finansiella poster</b>          |    | 23 131                   | 30 269                   |
| <b>Resultat efter finansnetto</b>        |    | 608 215                  | 747 419                  |
| <b>Bokslutsdispositioner</b>             |    |                          |                          |
| Förändring av periodiseringsfonder       |    | <u>-66 600</u>           | <u>-95 100</u>           |
| <b>Summa bokslutsdispositioner</b>       |    | -66 600                  | -95 100                  |
| <b>Resultat före skatt</b>               |    | 541 615                  | 652 319                  |
| <b>Skatter</b>                           |    |                          |                          |
| Skatt på årets resultat                  |    | -113 234                 | -137 725                 |
| <b>Årets resultat</b>                    |    | <b>428 381</b>           | <b>514 594</b>           |

2022072826392

## Balansräkning

| Tillgångar                                   | 1) | 2021-12-31       | 2020-12-31       |
|--|----|------------------|------------------|
| <b>Omsättningstillgångar</b>                 |    |                  |                  |
| <i>Kortfristiga fordringar</i>               |    |                  |                  |
| Skattefordringar                             |    | 58 213           | 3 294            |
| Övriga fordringar                            |    | -                | 36 319           |
| Förutbetalda kostnader och upplupna intäkter |    | 797              | -                |
| <b>Summa kortfristiga fordringar</b>         |    | <u>59 010</u>    | <u>39 613</u>    |
| <i>Kassa och bank</i>                        |    | <u>5 276 667</u> | <u>4 534 440</u> |
| <b>Summa kassa och bank</b>                  |    | 5 276 667        | 4 534 440        |
| <b>Summa omsättningstillgångar</b>           |    | 5 335 677        | 4 574 053        |
| <b>Summa tillgångar</b>                      |    | <b>5 335 677</b> | <b>4 574 053</b> |
| <b>Eget kapital och skulder</b>              |    |                  |                  |
| <b>Eget kapital</b>                          |    |                  |                  |
| <i>Bundet eget kapital</i>                   |    |                  |                  |
| Aktiekapital 500 aktier á 100 kronor         |    | <u>50 000</u>    | <u>50 000</u>    |
| <b>Summa bundet kapital</b>                  |    | 50 000           | 50 000           |
| <i>Fritt eget kapital</i>                    |    |                  |                  |
| Balanserat resultat                          |    | 2 598 228        | 2 083 634        |
| Årets resultat                               |    | 428 381          | 514 594          |
| <b>Summa fritt eget kapital</b>              |    | <u>3 026 609</u> | <u>2 598 228</u> |
| <b>Summa eget kapital</b>                    |    | 3 076 609        | 2 648 228        |
| <b>Obeskattade reserver</b>                  |    |                  |                  |
| Periodiseringsfonder                         | 4) | <u>1 191 600</u> | <u>1 125 000</u> |
| <b>Summa obeskattade reserver</b>            |    | 1 191 600        | 1 125 000        |
| <b>Kortfristiga skulder</b>                  |    |                  |                  |
| Övriga skulder                               | 5) | 178 649          | -                |
| Upplupna kostnader och förutbetalda intäkter | 5) | <u>888 819</u>   | <u>800 825</u>   |
| <b>Summa kortfristiga skulder</b>            |    | 1 067 468        | 800 825          |
| <b>Summa eget kapital och skulder</b>        |    | <b>5 335 677</b> | <b>4 574 053</b> |

2022072826393

## Noter

### Not 1 Redovisnings- och värderingsprinciper

Årsredovisningen är upprättad o enlighet med årsredovisningslagen och BNAR 2016:10  
Årsredovisning i mindre företag.

#### Nyckeltalsdefinitioner

#### Soliditet

Eget kapital och obeskattade reserver (med avdrag för uppskjuten skatt) i förhållande till balansomslutningen

|              |                        |            |            |
|--------------|------------------------|------------|------------|
| <b>Not 2</b> | Medelantalet anställda | 2021-01-01 | 2020-01-01 |
|              |                        | 2021-12-31 | 2020-12-31 |

|                        |   |   |
|------------------------|---|---|
| Medelantalet anställda | 1 | 1 |
|------------------------|---|---|

### Not 3 Förändringar i eget kapital

| Förändringar i eget kapital                  | Aktie-kapital | Reserv-fond | Balanserat resultat | Årets resultat | Totalt    |
|--|---------------|-------------|---------------------|----------------|-----------|
| Belopp vid årets ingång                      | 50 000        | -           | 2 083 634           | 514 594        | 2 648 228 |
| Resultatdisposition enligt årsstämans beslut |               |             | 514 594             | -514 594       | -         |
| Utdelning                                    |               |             | -                   |                | -         |
| Årets resultat                               |               |             |                     | 428 381        | 428 381   |
| Belopp vid årets utgång                      | 50 000        | -           | 2 598 228           | 428 381        | 3 076 609 |

### Not 4 Obeskattade reserver



|                             |            |            |
|-----------------------------|------------|------------|
| <i>Periodiseringsfonder</i> | 2021-12-31 | 2020-12-31 |
| Periodiseringsfond tax 2016 | -          | 120 000    |
| Periodiseringsfond tax 2017 | 153 000    | 153 000    |
| Periodiseringsfond tax 2018 | 174 000    | 174 000    |
| Periodiseringsfond tax 2019 | 216 300    | 216 300    |
| Periodiseringsfond tax 2020 | 242 300    | 242 300    |
| Periodiseringsfond tax 2021 | 219 400    | 219 400    |
| Periodiseringsfond tax 2022 | 186 600    | -          |
| <i>Summa</i>                | 1 191 600  | 1 125 000  |

## Noter

### Not 5 Skulder som avser flera poster

|  | 2021-12-31     | 2020-12-31     |
|--|----------------|----------------|
| <i>Kortfristiga skulder</i>                              |                |                |
| Momsskuld  | 86 830         | -              |
| Skuld till aktieägare                                    | 91 819         | -              |
| <i>Kortfristiga skulder</i>                              | 178 649        | -              |
| <br>   |                |                |
| <i>Upplupna kostnader och förutbetalda intäkter</i>      |                |                |
| Upplupna personalkostnader inklusive arbetsgivaravgifter | 852 669        | 772 075        |
| Övriga upplupna kostnader                                | 36 150         | 28 750         |
| Summa  | <u>888 819</u> | <u>800 825</u> |

Kista 2022-04-10

|  |   |
|--|---|
|  |  |
| Aila Lemponen Nickbon  | Michel Nickbon  |
| Verkställande direktör/Styrelseledamot   | Styrelsesuppleant   |