

Styrelsen för
aBroker AB
Org nr 556866-7314

får härmed avge

Årsredovisning

för räkenskapsåret 1 januari 2023 – 31 december 2023

<u>Innehåll:</u>	<u>sida</u>
Förvaltningsberättelse	1
Resultaträkning	2
Balansräkning	3, 4
Noter med redovisningsprinciper och bokslutskommentarer	5
Underskrifter	6

Fastställelseintyg

Undertecknad styrelseordförande intygar härmed, dels att den här kopian av årsredovisningen stämmer överens med originalet, dels att resultat- och balansräkningen fastställts på ordinarie bolagsstämma den 30 juni 2023. Bolagsstämman beslöt att godkänna styrelsens förslag till resultatdisposition.

Fäby 30 juni 2024


Johan Frisk
Styrelsens ordförande

Förvaltningsberättelse

Allmänt om verksamheten

aBroker AB startade sin verksamhet år 2011. aBroker är en specialistmäklare, en annorlunda konsultmäklare.

Våra erfarna säljare har kompetens för att förstå kundens behov och välja rätt konsult utifrån deras behov, från vårt nätverk av specialister inom system- och produktutveckling. Samma säljare sköter hela urvalsprocessen av konsultkandidaterna. Detta är nyckeln till aBrokers framgång att snabbt erbjuda rätt konsult utifrån kompetens, personlighet och branschkunskap. Det skapar bättre prestanda i projekten. Hittar vi inte rätt konsult, så tackar vi nej. Kvalitet går för oss alltid före volymaffärer.

Vi skiljer oss därmed från andra konsultleverantörer; både traditionella konsultbolag med anställda konsulter och konsultmäklare.

aBrokers kunder är bolag i Sverige. Våra kunder uppskattar vår förmåga att välja rätt konsult, så att konsulten snabbt kommer igång och börjar producera, men också har en personlighet som fungerar med de andra i teamet.

Bolaget har ej haft någon anställd under räkenskapsåret.

Verksamheten under året

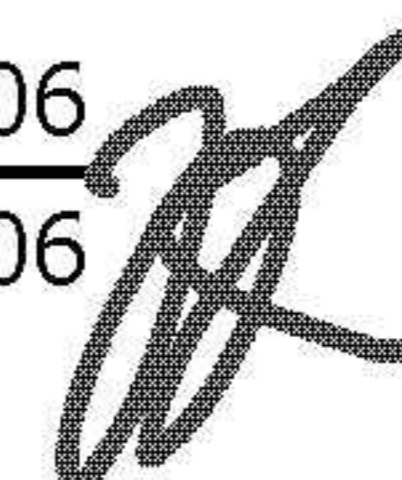
Fyra år i sammandrag

Belopp i	2023-01	2022-01	2021-01	2020-01
	2023-12	2022-12	2021-12	2020-12
Rörelseintäkter	580 196	1 513 621	1 525 250	1 563 305
Rörelseresultat	13 371	67 318	67 136	7 105
Resultat efter finansnetto	16 006	66 533	65 327	5 370
Årets resultat	12 606	52 833	51 870	4 189
Justerat eget kapital	250 343	237 736	234 904	233 034
Soliditet	22,7%	37,3%	23,5%	29,6%
Vinstmarginal	2,2%	3,5%	3,4%	0,3%
Avkastning eget kapital	5,0%	22,2%	22,1%	1,8%

Nyckeltalsdefinitioner återfinns under "Noter med redovisningsprinciper och bokslutskommentarer".

Förändring i Eget kapital

	Aktie- Kapital	Balanserad vinst	Årets resultat
Vid årets början	50 000	184 904	52 833
Disposition av vinstmedel enligt bolagsstämmobeslut		52 833	-52 833
Årets resultat			12 606
Vid årets slut	50 000	187 736	12 606



Förslag till disposition beträffande bolagets vinst

Styrelsen föreslår att till förfogande stående vinstmedel (belopp i kronor):

Balanserad vinst		187 736
Årets resultat		12 606
	Summa	<hr/> 200 343

disponeras enligt följande:

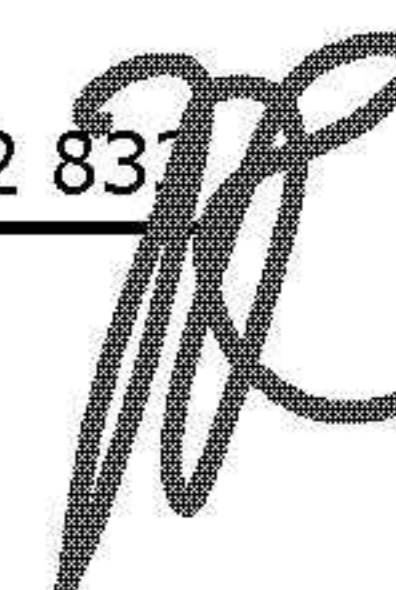
Utdelning		0
Balanseras i ny räkning		200 343
	Summa	<hr/> 200 343

Vad beträffar bolagets resultat och ställning i övrigt, hänvisas till efterföljande resultat- och balansräkningar med tillhörande bokslutskommentarer.




Resultaträkning

Belopp i kr	Not	2023-01-01 2023-12-31	2022-01-01 2022-12-31
Rörelsens intäkter			
Nettoomsättning		580 196	1 513 621
Summa rörelsens intäkter		580 196	1 513 621
Rörelsens kostnader			
Råvaror och förnödenheter		-565 275	-1 444 923
Övriga externa kostnader		-1 550	-1 380
RÖELSERESULTAT		13 371	67 318
Resultat från finansiella poster			
Ränteintäkter och liknande resultatposter		3 534	68
Räntekostnader och liknande resultatposter		-898	-853
RESULTAT EFTER FINANSNETTO		16 006	66 533
Skatt på årets resultat	3	-3 400	-13 700
ÅRETS RESULTAT		12 606	52 833




Balansräkning

Belopp i kr	Not	2023-12-31	2022-12-31
TILLGÅNGAR			
Omsättningstillgångar			
Fordringar			
Kundfordringar		0	0
Skattefordringar		37 064	0
Övriga fordringar		455 691	505 691
Kassa och bank		609 202	132 356
Summa omsättningstillgångar		1 101 957	638 047
SUMMA TILLGÅNGAR		1 101 957	638 047



Balansräkning

Belopp i kr	Not	2023-12-31	2022-12-31
EGET KAPITAL OCH SKULDER			
Eget kapital			
Bundet eget kapital			
Aktiekapital (1000 aktier)		-50 000	-50 000
		-50 000	-50 000
Fritt eget kapital			
Balanserad vinst		-187 736	-184 904
Årets resultat		-12 606	-52 833
Summa eget kapital		-250 343	-287 736
Kortfristiga skulder			
Leverantörsskulder		-851 614	-343 266
Skatteskulder		0	-7 044
Övriga skulder		0	0
Upplupna kostnader		0	0
Summa kortfristiga skulder		-851 614	-350 310
SUMMA EGET KAPITAL OCH SKULDER		-1 101 957	-638 047



Noter med redovisningsprinciper och bokslutskommentarer

Belopp i kronor om inget annat anges.

Not 1 Redovisnings- och värderingsprinciper

Bolaget tillämpar årsredovisningslagen och Bokföringsnämndens allmänna råd BFNAR 2016:10 Årsredovisning i mindre aktiebolag (K2).

Tillämpade redovisningsprinciper är oförändrade jämfört med föregående räkenskapsår.

Intäktsredovisning av uppdrag

Intäkter från uppdrag på löpande räkning redovisas i takt med att uppdrag utförs.

Fordringar

Fordringar har efter individuell värdering upptagits till belopp varmed de beräknas inflyta.

Inkomstskatt

Aktuell skatt för räkenskapsåret såsom den redovisas i resultaträkningen innehåller årets skattekostnad eller skatteintäkt och tidigare perioders skattekostnader eller skatteintäkter. Uppskjuten skatt särredovisas inte om det endast är balansposten obeskattade reserver som medför uppskjuten skatt. Uppskjutna skattefordringar redovisas endast om de med mycket hög sannolikhet senare kan realiseras.

Värdering av poster i utländsk valuta

Transaktioner i utländsk valuta värderas till valutakursen per transaktionsdagen. Fordringar och skulder i utländsk valuta har värderats till valutakurs per balansdagen.

Not 2 Nyckeltalsdefinitioner

Justerat eget kapital: Summa eget kapital och eget kapitaldel i obeskattade reserver.


Soliditet: Justerat eget kapital i förhållande till summa tillgångar.

Vinstmarginal: Resultat efter finansnetto i förhållande till rörelsens intäkter.

Avkastning på eget kapital: Årets resultat i förhållande till justerat eget kapital.

Not 3 Årets skattekostnad

	2023-01-01	2022-01-01
	2023-12-31	2022-12-31
Skatt på årets resultat	3 400	13 700
Summa	3 400	13 700



Not 4 Eventualförpliktelser

Belopp i kr	2023-12-31	2022-12-31
Ställda säkerheter	Inga	Inga
Ansvarsförbindelser	Inga	Inga

Täby 30 juni 2024



Johan Frisk
Styrelseordförande