


Årsredovisning för  
**HCT Holding II AB**  
559188-2054

Räkenskapsåret  
**2024-01-01 - 2024-12-31**

<b>Innehållsförteckning:</b>	<b>Sida</b>
Förvaltningsberättelse	1-2
Resultaträkning	3
Balansräkning	4-5
Noter	6-7
Underskrifter	7



## Fastställelseintyg

Undertecknad styrelseledamot i HCT Holding II AB intygar härmed dels att denna kopia av årsredovisningen överensstämmer med originalet, dels att resultat- och balansräkningen fastställts på årsstämma 2025-01-30. Stämman beslutade också att godkänna styrelsens förslag till resultatdisposition.

Göteborg 2025-01-30



Johan Burenius  
Verkställande direktör

### Förslag till disposition av företagets vinst

Styrelsen föreslår att fritt eget kapital, kronor 17 454 918, disponeras enligt följande:

	<i>Belopp i kr</i>
Balanseras i ny räkning	17 454 918
<b>Summa</b>	<b>17 454 918</b>

Vad beträffar resultat och ställning i övrigt hänvisas till efterföljande resultat- och balansräkning med tillhörande noter

2025060909306

## Förvaltningsberättelse

Styrelsen och verkställande direktören för HCT Holding II AB, org nr 559188-2054, med säte i Göteborg, får härmed avge årsredovisning för räkenskapsåret 2024-01-01 - 2024-12-31.

### Allmänt om verksamheten

Företaget med säte i Göteborg registrerades år 2018 och förvärvade per 2019-01-01 60% av aktierna i Trox AB.

Verksamheten i Trox AB innefattar tillverkning och försäljning av transportskydd för nytillverkade bilar, sk covers. Huvudkontoret ligger i Mölndal, där centrala funktioner finns såsom marknad, försäljning, ekonomi, design och utveckling. Produktionen av laminat och sömnad av covers sker i egen regi i Kolomyia, Ukraina och Briceni och Cupcini, Moldavien.

Trox kunder visar ett fortsatt stort intresse för bolagets produkter samtidigt som marknadsbearbetning av nya potentiella kunder och marknader sker löpande. Bolagets tredje fabrik har under året färdigställts, vilket har ökat produktionskapaciteten i syfte att tillvarata marknadsmöjligheter som kommer öka försäljningen de kommande åren. Samtidigt pågår ett aktivt arbete med att fortsatt effektivisera organisationen, genomföra investeringar för fortsatt tillväxt samt åtgärder för att ytterligare öka konkurrenskraften.

Trox har under året haft en god tillväxt om ca 22% genom högre volymer från befintliga kunder samt tillkommande volymer för nya projekt. Marknaden har varit stabil med en underliggande tillväxt trots kvarstående geopolitisk oro. Produktionen i västra Ukraina har i stort sett pågått utan större påverkan av kriget. Lönsamheten för bolaget har under året påverkats negativt av kostnader för uppstart av den nya fabriken i Moldavien samt försenade kundprojekt där leveranser påbörjats i större skala under senare delen av året. Bolaget redovisar ett positivt resultat för 2024 och året kännetecknas av en generellt god kostnadskontroll, högre försäljning, stabila råmaterialkostnader och lägre räntor. Under året säkrades ytterligare bankfinansiering för fortsatt ökad tillväxt.

Marknaden för transportskydd bedöms fortsätta växa de kommande åren och bolagets grund för fortsatt tillväxt har lagts med en konkurrenskraftig kostnadsnivå, ökad produktionskapacitet samt ytterligare finansiering.

HCT Holding II AB ägs till 93,3% av Holtback Group AB, org nr 556651-2942, med säte i Göteborg, som upprättar koncernredovisning.

### Utveckling av företagets verksamhet, resultat och ställning

	2024	2023	2022	Belopp i kkr 2021
Nettoomsättning	-	-	-	-
Balansomslutning	19 289	19 291	17 614	17 493
Soliditet %	91	91	91	100

### Eget kapital

	Aktiekapital	Fritt eget kapital	Totalt eget kapital
Vid årets början	50	17 532	17 582
Årets resultat		-77	-77
<b>Vid årets slut</b>	<b>50</b>	<b>17 455</b>	<b>17 505</b>

Villkorlig återbetalningsskyldighet för aktieägartillskott uppgick till 17 470 kkr.

## Resultaträkning

<i>Belopp i kkr</i>	<i>Not</i>	<i>2024-01-01- 2024-12-31</i>	<i>2023-01-01- 2023-12-31</i>
<b>Rörelsens intäkter</b>			
Nettoomsättning		-	-
		-	-
<b>Rörelsens kostnader</b>			
Övriga externa kostnader		-33	-32
<b>Rörelseresultat</b>	2	-33	-32
<b>Resultat från finansiella poster</b>			
Räntekostnader och liknande resultatposter		-80	-
<b>Resultat efter finansiella poster</b>		-113	-32
Bokslutsdispositioner		36	32
<b>Resultat före skatt</b>		-77	-
<b>Årets resultat</b>		-77	-

2025060909308

## Balansräkning

<i>Belopp i kkr</i>	<i>Not</i>	<i>2024-12-31</i>	<i>2023-12-31</i>
<b>TILLGÅNGAR</b>			
<b>Anläggningstillgångar</b>			
<i>Finansiella anläggningstillgångar</i>			
Andelar i koncernföretag	3	19 270	19 270
		19 270	19 270
<b>Summa anläggningstillgångar</b>		19 270	19 270
<b>Omsättningstillgångar</b>			
<i>Kassa och bank</i>		19	21
<b>Summa omsättningstillgångar</b>		19	21
<b>SUMMA TILLGÅNGAR</b>		19 289	19 291

2025060909309

## Balansräkning

<i>Belopp i kkr</i>	<i>Not</i>	<i>2024-12-31</i>	<i>2023-12-31</i>
<b>EGET KAPITAL OCH SKULDER</b>			
<i>Eget kapital</i>			
<i>Bundet eget kapital</i>			
Aktiekapital		50	50
		<u>50</u>	<u>50</u>
<i>Fritt eget kapital</i>			
Balanserad vinst		17 532	17 532
Årets resultat		-77	-
		<u>17 455</u>	<u>17 532</u>
<b>Summa eget kapital</b>		<u>17 505</u>	<u>17 582</u>
<i>Kortfristiga skulder</i>			
Skulder till koncernföretag		1 784	1 709
		<u>1 784</u>	<u>1 709</u>
<b>SUMMA EGET KAPITAL OCH SKULDER</b>		<u>19 289</u>	<u>19 291</u>

2025060909310

## Noter

### Not 1 Redovisningsprinciper

Belopp i kkr om inget annat anges

#### **Allmänna redovisningsprinciper**

Årsredovisningen har upprättats i enlighet med årsredovisningslagen och Bokföringsnämndens allmänna råd BFAR 2012:1 Årsredovisning och koncernredovisning (K3).

#### **Värderingsprinciper m m**

Tillgångar, avsättningar och skulder har värderats utifrån anskaffningsvärden om inget annat anges nedan.

#### **Skatt**

Skatt på årets resultat i resultaträkningen består av aktuell skatt och uppskjuten skatt. Aktuell skatt är inkomstskatt för innevarande räkenskapsår som avser årets skattepliktiga resultat och den del av tidigare räkenskapsårs inkomstskatt som ännu inte har redovisats. Uppskjuten skatt är inkomstskatt för skattepliktigt resultat avseende framtida räkenskapsår till följd av tidigare transaktioner eller händelser.

### Not 2 Anställda och personalkostnader

Bolaget har ej haft några anställda under verksamhetsåret. Ersättningar till styrelsen har ej utgått.

### Not 3 Andelar i koncernföretag

	2024-12-31	2023-12-31
Akkumulerade anskaffningsvärden:		
-Vid årets början	19 270	19 270
<b>Redovisat värde vid årets slut</b>	<b>19 270</b>	<b>19 270</b>

#### **Specifikation av moderföretagets innehav av aktier och andelar i koncernföretag**

Ägarandelen av kapitalet avses, vilket även överensstämmer med andelen av rösterna för totalt antal aktier.


Dotterföretag / Org nr / Säte	Antal andelar	i %	Redovisat värde
Trox AB, 556774-0989, Göteborg	7 500	60	19 270
Trox Ukraine LLC, Ukraina		100	
Trox BR, s.r.l, Moldavien		100	
Trox Slovakia, s.r.o, Slovakien		100	
			<b>19 270</b>

### Not 4 Koncernuppgifter

Företaget ägs till 93,3% av Holtback Group AB, org nr 556651-2942 med säte i Göteborg, som upprättar koncernredovisning. Med hänvisning till reglerna i ÅRL 7:2 har koncernredovisning inte upprättats i denna årsredovisning.

### Underskrifter

Göteborg



Roger Holtback  
Styrelseordförande  
2025-04-30



Johan Burenius  
Verkställande direktör  
2025-04-30

Styrelsen och verkställande direktören för

# Holtback Group AB

Org nr 556651-2942

får härmed avge

## Årsredovisning och koncernredovisning

för räkenskapsåret 2024-01-01 - 2024-12-31

<b>Innehållsförteckning:</b>	<b>Sida</b>
Förvaltningsberättelse	1
Resultaträkning - koncern	7
Balansräkning - koncern	8-9
Kassaflödesanalys - koncern	10
Resultaträkning - moderföretag	11
Balansräkning - moderföretag	12-13
Kassaflödesanalys - moderföretag	14
Noter	15
Underskrifter	30

## Förvaltningsberättelse

### Allmänt om verksamheten

Holtback Group är ett privatägt investeringsföretag med säte i Göteborg. Vi är tillväxtorienterade där vi aktivt arbetar med att lägga resurser på produkt-, marknads- och tjänsteutveckling. Holtback Groups mål är att skapa värde och avkastning genom att aktivt utveckla en diversifierad portfölj av professionellt förvaltade bolag. Grunden i affärsmodellen är stort engagemang och hög närvaro i portföljbolagen och genom detta bygger vi gemensamt upp kompetens inom de branscher där våra portföljbolag är verksamma.

Vi investerar primärt i mindre och medelstora svenska bolag med god tillväxtpotential i närtid.

#### *Diversifierad portfölj*

Sedan starten 2002 har Holtback Group förvärvat och utvecklat ett flertal bolag, både hel- och delägda. Holtback Group består idag av bolag inom industri, tjänster, fastigheter och venture. Målet är att fortsätta förvärva bolag och expandera verksamheten framöver. Vi har också under dessa år avyttrat ett antal bolag och rörelser med gott resultat.

#### *Ägarförhållanden*

Bolaget ägs till 100% av Roger Holtback, pers nr 450216-5014.

### Industri

*Dotterbolag där långsiktigt värdeskapande sker genom aktiva satsningar inom marknads- och produktutveckling*

Trox tillverkar och levererar transportskydd för nytillverkade bilar, s k covers. Med Trox unika och kundspecifika lösningar skyddas bilar från transport- och lagringsskador vilket sparar pengar, bygger starkare varumärken och ger högre värde för slutkunden. Trox levererar till Mercedes, Volvo, Audi, BMW, Porsche och Bentley. Bolaget har 600 anställda vid egna sömnadsfabriker i Ukraina och Moldavien.

Hultsteins är ett innovationsdrivet miljöteknikbolag som tillverkar hydrauliska och elektriska kyl- och fryslösningar för transportsektorn under eget varumärke. Hultsteins miljöeffektiva lösningar bygger på hydraulteknik som ger en överlägsen miljöbesparing och driftsekonomi jämfört med dieseldrift, som historiskt varit den dominerande tekniken. Slut användare av produkten är kyl- och frystransportörer av bland annat livsmedel, läkemedel, kemikalier och växter.

### Tjänster

*Dotterföretag där långsiktigt värdeskapande sker genom aktiva satsningar inom marknads- och produktutveckling*

Park It Smart bedriver parkeringsverksamhet och uthyrning till bilservice vid Landvetter flygplats. Totalt erbjuds 370 parkeringsplatser, varav majoriteten av platserna under tak. Det finns även laddningsmöjlighet för elbilar och laddhybrider samt att man kan förboka parkering och ordna tvätt/rekond på sin bil när man är bortrest. Bygglov har erhållits för en betydande tillbyggnad av nuvarande parkeringshus. Det framtida parkeringshuset kommer att erbjuda drygt 1 000 parkeringsplatser, alla under tak, men avvaktar att resandeströmmarna stärks innan byggstart.

### Fastigheter

*Helägda fastigheter där värde skapas genom kassaflöden och fastighetsutveckling*

Ellen Industrifastigheter äger en högeffektiv produktionsfastighet om ca 11 000 m<sup>2</sup> lokalyta samt ca 54 000 m<sup>2</sup> tomt. Fastigheten är belägen i Reftele, Gislaveds kommun. Ett långt hyresavtal är tecknat med en stabil och lönsam hyresgäst.

RH Property äger en fastighet belägen vid Landvetter Flygplats som består av parkeringshus, bilverkstad, kontor och showroom om ca 7 200 m<sup>2</sup>. Fastigheten har betydande utvecklingsmöjligheter genom utbyggnad av parkeringshuset, men även utbyggnad och utveckling av kontor, showroom och

bilverkstad. Hyresgäster är Polestar samt Volvo Car Retail.

### Venture

#### Minoritetsinvesteringar i tillväxtbolag

Takura är en tidig utvecklare av biofarmaföretag med fokus på att utveckla cell- och genterapier i klinisk praxis. Ett av dessa utvecklingsbolag är CuraCell som utvecklar cellbaserade immunterapier för cancerbehandling med fokus på TILs (Tumor Infiltrating Lymphocytes), en terapi som syftar till ett hållbart botemedel mot solid tumörcancer. CuraCell har under 2025 startat en klinisk studie med fokus på prostata och rektal cancer. Takura genomförde under sista kvartalet 2024 en framgångsrik kapitalanskaffning. Totalt tillfördes Takura ca 45 MSEK före emissionskostnader, vilket medför att bolagets planerade projekt och satsningar kan accelereras ytterligare.

Cellcolabs specialiserar sig på industriell GMP-produktion av högkvalitativa mesenkymala stromaceller (MSC) för att göra dem tillgängliga i stor skala. Bolagets yttersta mål är att påskynda stamcells-forskningen och göra framtidens behandlingar tillgängliga för alla. Stamcellsbehandlingar genomförs nu på ett flertal marknader.

Guldkula Champagne erbjuder, baserat på Richard Juhlin's expertis, en serie champagner av hög kvalitet till attraktiva priser. Richard Juhlin ses som en av de främsta champagneexperterna i världen. Bolagets olika champagner finns numera på Systembolaget och planeras att marknadsföras även på andra marknader under de kommande åren. Guldkula Premier Cru blev den mest sålda champagnen i Sverige i sitt prissegment under 2024.

UNNA är ett varumärke vars mål är att klä och inspirera fler människor till rörelse och välmående. UNNA vill skapa mer rum för lust och glädje i rörelse genom att flytta fokus bort från de traditionella prestationsbaserade aspekterna av löpning. "It's not about finishing in the first place but in a good place." Försäljning och marknadsföring av produktprogrammet sker primärt online genom unna.com och i växande omfattning via återförsäljare runt om i världen.

## Flerårsöversikt

### Koncern

KSEK	2024	2023	2022	2021
Nettoomsättning	269 035	213 324	176 285	179 392
Rörelseresultat	-2 778	-316	2 967	-15 688
Eget kapital exkl minoritetsintressen	162 599	173 389	189 656	185 442
Balansomslutning	364 977	372 427	372 803	382 361
Soliditet %	52	54	57	53
Antal anställda	618	467	475	594

### Moderföretag

KSEK	2024	2023	2022	2021
Nettoomsättning	1 960	460	410	380
Rörelseresultat	-1 651	-1 732	-1 433	-1 025
Balansomslutning	166 316	181 239	161 695	159 306
Soliditet %	94	88	90	93

## Väsentliga händelser under räkenskapsåret

Trox kunder visar ett fortsatt starkt intresse för bolagets produkter samtidigt som marknadsbearbetning av nya potentiella kunder och marknader sker löpande. Bolagets tredje fabrik har under året färdigställts vilket har ökat produktionskapaciteten i syfte att tillvarata marknadsmöjligheter som kommer öka försäljningen de kommande åren. Samtidigt pågår ett aktivt arbete med att fortsatt effektivisera organisationen, genomföra investeringar för fortsatt tillväxt samt åtgärder för att ytterligare öka konkurrenskraften.

Trox har under året haft en god tillväxt om ca 22% genom högre volymer från befintliga kunder samt tillkommande volymer för nya projekt. Marknaden har varit stabil med en underliggande tillväxt trots kvarstående geopolitisk oro. Produktionen i västra Ukraina har i stort sett pågått utan större påverkan av kriget. Lönsamheten för bolaget har under året påverkats negativt av kostnader för uppstart av den nya fabriken i Moldavien samt försenade kundprojekt där leveranser påbörjats i större skala först under senare delen av året. Bolaget redovisar ett positivt resultat för 2024 och året kännetecknas av en generellt god kostnadskontroll, högre försäljning, stabila råmaterialkostnader och lägre räntor. Under året säkrades ytterligare bankfinansiering.

Marknaden för transportskydd bedöms fortsätta växa de kommande åren och bolagets grund för fortsatt tillväxt har lagts med en konkurrenskraftig kostnadsnivå, ökad produktionskapacitet samt ytterligare finansiering.

För *Hultsteins* har både fakturering och resultat förbättrats jämfört med tidigare år. Tillväxten för bolaget uppgick till ca 40% och förklaras av ökade leveranser i bolagets båda huvudsakliga marknader i Norden och Storbritannien. I antal levererade enheter uppgick tillväxten till 9% i Norden och hela 180% i Storbritannien. Detta visar att marknadssatsningarna tydligt börjar ge resultat.

Leveranserna av bolagets hydrauldrivna generator, EcoGen, har ökat under året. Exempelvis har en större strategisk order levererats till Tesco i Storbritannien. Vidare har nya applikationsområden utvecklats för EcoGen. En kund i Storbritannien, som bygger asfaltlastbilar, har lanserat en ny elektrifierad produkt i marknaden baserat på EcoGen istället för en traditionell gaslösning. Under 2024 har testleveranser av EcoGen gjorts till olika försvarsapplikationer. Bolaget bedömer möjligheterna inom försvarsindustrin som goda framöver.

Även om tillväxten varit god så är resultatet inte tillfredsställande och under året genomfördes kraftfulla ledningsförändringar vilket belastat resultatet negativt. Den nya ledningen har påbörjat ett omfattande förändringsarbete i syfte att förbättra verksamhet och lönsamhet. Marginalerna har stärkts och de påbörjade initiativen kommer påverka resultatet positivt framöver. Bolaget stärktes finansiellt under året genom upptagande av ett nytt sk Grönt lån från Almi som erbjuds för att möjliggöra grön omställning i små och medelstora företag. Även ägaren har tillskjutit resurser för att realisera tillväxtstrategin.

Park It Smart hade en stabil utveckling under 2024. Antalet resenärer på Landvetter Flygplats ökade med 2,5% under året. Park It Smart har en stark marknadsposition genom ett attraktivt och konkurrenskraftigt erbjudande till resenärerna på Landvetter flygplats. För framtida expansion finns bygglov klart avseende en omfattande tillbyggnad av nuvarande parkeringshus. Det framtida parkeringshuset kommer att erbjuda drygt 1 000 parkeringsplatser, alla under tak, när byggplanerna genomförs och trafikvolymerna på Landvetter Flygplats stärkts.

Takura genomförde under sista kvartalet 2024 en framgångsrik kapitalanskaffning. Totalt tillfördes bolaget ca 45 MSEK före emissionskostnader, vilket medför att bolagets planerade projekt och satsningar kan accelereras ytterligare.

Guldkula Champagne har under 2024 behållit sin starka position, som en av de mest sålda och prisvärda champagner i Sverige.

TV-branschen har drabbats av mycket stora strukturella förändringar och nedskärningar hos TV-kanalerna. Detta har slagit hårt mot TV-produktionsbolagen pga omfattande inställda produktioner och låg införsäljning av nya programidéer. Baserat på detta och svaga utsikter för branschen försattes We Dare AB i konkurs i juni 2024.

## Förändringar i eget kapital - koncernen

	Aktie- kapital	Annat eget kapital inkl årets resultat	Minoritets- intressen	Summa eget kapital
<b>Ingående balans 2023-01-01</b>	<b>100</b>	<b>189 556</b>	<b>18 475</b>	<b>208 131</b>
<i>Årets resultat</i>	-	-15 158	7 208	-7 950
<i>Förändringar i redovisade värden som redovisas direkt mot eget kapital</i>				
Omräkningsdifferenser	-	-615	-282	-897
Summa	-	-615	-282	-897
<i>Transaktioner med koncernens ägare</i>				
Utdelning	-	-	-695	-695
Minoritetens andel av lämnade ovillkorade aktieägartillskott	-	-494	494	-
Erhållna aktieägartillskott från minoriteten	-	-	1 200	1 200
Summa	-	-494	999	505
<b>Eget kapital 2023-12-31</b>	<b>100</b>	<b>173 289</b>	<b>26 400</b>	<b>199 789</b>
<i>Årets resultat</i>	-	-8 059	-492	-8 551
<i>Förändringar i redovisade värden som redovisas direkt mot eget kapital</i>				
Omräkningsdifferenser	-	-1 881	-294	-2 175
Justering hänförlig till föregående år	-	94	75	169
Fusionsresultat	-	429	337	766
Summa	-	-1 358	118	-1 240
<i>Transaktioner med koncernens ägare</i>				
Utdelning	-	-800	-900	-1 700
Minoritetens andel av lämnade ovillkorade aktieägartillskott	-	-573	573	-
Summa	-	-1 373	-327	-1 700
<b>Eget kapital 2024-12-31</b>	<b>100</b>	<b>162 499</b>	<b>25 699</b>	<b>188 298</b>

## Förändringar i eget kapital - moderföretaget

	<i>Bundet eget kapital</i>		<i>Fritt eget kapital</i>	
	<i>Aktie- kapital</i>	<i>Balanserad vinst</i>	<i>Årets resultat</i>	<i>Summa eget kapital</i>
<b>Ingående balans 2023-01-01</b>	<b>100</b>	<b>147 908</b>	<b>-1 738</b>	<b>146 270</b>
Omföring av föregående års resultat		-1 738	1 738	-
<i>Årets resultat</i>			12 374	12 374
<i>Transaktioner med ägare</i>				
<b>Utgående balans 2023-12-31</b>	<b>100</b>	<b>146 170</b>	<b>12 374</b>	<b>158 644</b>
Omföring av föregående års resultat		12 374	-12 374	-
<i>Årets resultat</i>			-1 319	-1 319
Utdelning		-800		-800
<b>Utgående balans 2024-12-31</b>	<b>100</b>	<b>157 745</b>	<b>-1 319</b>	<b>156 526</b>

## Väsentliga risker och osäkerhetsfaktorer

Koncernen har via dotterbolaget Trox en sömnadsfabrik i västra Ukraina och två i Moldavien. Dessa fabriker kan påverkas ytterligare kopplat till Rysslands invasion av Ukraina.

Koncernens verksamhet är mycket diversifierad, vilket gör att riskspridningen är relativt god. Givetvis finns viss konjunkturkänslighet och då främst vad gäller konjunkturförändringar inom fordonsindustrin.

Valutförändringar har också effekt på verksamhetens utveckling. De valutor som främst påverkat koncernen under räkenskapsåret är SEK, EUR, GBP, UHA och MDL.

Eventuella framtida ändringar i lagstiftning, då främst inom miljö, skulle kunna komma att påverka verksamheten i något av de rörelsedrivande dotterbolagen. Genom att arbeta framåtriktat med produktutveckling kan ändrad lagstiftning även innebära affärsmöjligheter.

## Resultatdisposition

Styrelsen och verkställande direktören föreslår att till förfogande stående vinstmedel:

	<i>Belopp (SEK)</i>
Balanserad vinst	157 744 594
Årets resultat	-1 319 253
	<hr/> 156 425 341
disponeras så att	
utdelning (1 000 aktier * 600 kr)	600 000
i ny räkning överföres	155 825 341
	<hr/> 156 425 341

Vad beträffar företagens resultat och ställning i övrigt, hänvisas till efterföljande resultat- och balansräkningar med tillhörande bokslutskommentarer.



## Resultaträkning - koncernen

Belopp i KSEK	Not	2024-01-01- 2024-12-31	2023-01-01- 2023-12-31
<b>Rörelsens intäkter</b>			
Nettoomsättning	3	269 035	213 324
Aktiverat arbete för egen räkning		1 347	1 426
Resultat från andelar i intresseföretag	6	-2 100	-500
Resultat från värdepapper och fordringar som är anläggningstillgångar	7	2 597	8 394
Övriga rörelseintäkter	4	11 075	10 658
		<u>281 954</u>	<u>233 302</u>
<b>Rörelsens kostnader</b>			
Råvaror och förnödenheter		-144 963	-117 730
Övriga externa kostnader	9,10	-54 753	-45 540
Personalkostnader	8	-70 931	-56 543
Avskrivningar av materiella och immateriella anläggningstillgångar		-14 085	-13 781
Övriga rörelsekostnader		-	-24
		<u>-2 778</u>	<u>-316</u>
<b>Rörelseresultat</b>			
<b>Resultat från finansiella poster</b>			
Ränteintäkter och liknande resultatposter		3 773	2 343
Räntekostnader och liknande resultatposter		-7 897	-10 648
		<u>-6 902</u>	<u>-8 621</u>
<b>Resultat efter finansiella poster</b>			
		<u>-6 902</u>	<u>-8 621</u>
<b>Resultat före skatt</b>		<u>-6 902</u>	<u>-8 621</u>
Skatt på årets resultat	12	-1 649	671
		<u>-8 551</u>	<u>-7 950</u>
<b>Årets resultat</b>			
Hänförligt till			
Moderföretagets aktieägare		-8 059	-15 158
Minoritetsintresse		-492	7 208

## Balansräkning - koncernen

Belopp i KSEK	Not	2024-12-31	2023-12-31
<b>TILLGÅNGAR</b>			
<b>Anläggningstillgångar</b>			
<b>Immateriella anläggningstillgångar</b>			
Balanserade utgifter för utvecklingsarbeten och liknande arbeten	13	3 858	4 658
Rättigheter och varumärken	14	5 884	5 866
Goodwill	15	916	1 905
		<u>10 658</u>	<u>12 429</u>
<b>Materiella anläggningstillgångar</b>			
Byggnader och mark	16	153 331	159 213
Nedlagda utgifter på annans fastighet	17	270	297
Maskiner och andra tekniska anläggningar	18	9 362	7 977
Inventarier, verktyg och installationer	19	6 118	5 086
Pågående nyanläggningar och förskott avseende materiella anläggningstillgångar		2 064	1 594
		<u>171 145</u>	<u>174 167</u>
<b>Finansiella anläggningstillgångar</b>			
Andra långfristiga värdepappersinnehav	22	41 149	41 745
Uppskjuten skattefordran	23	8 538	9 138
		<u>49 687</u>	<u>50 883</u>
<b>Summa anläggningstillgångar</b>		<u>231 490</u>	<u>237 479</u>
<b>Omsättningstillgångar</b>			
<b>Varulager m m</b>			
Råvaror och förnödenheter		29 243	26 010
Varor under tillverkning		1 394	2 221
Färdiga varor och handelsvaror		21 231	14 902
Förskott till leverantörer		649	4 242
		<u>52 517</u>	<u>47 375</u>
<b>Kortfristiga fordringar</b>			
Kundfordringar		22 405	23 059
Fordringar hos koncernföretag		-	-1
Fordringar hos intresseföretag		1 162	1 533
Övriga fordringar		11 042	7 598
Skattefordringar		146	158
Förutbetalda kostnader och upplupna intäkter		3 755	10 357
		<u>38 510</u>	<u>42 704</u>
<b>Kassa och bank</b>		<u>42 460</u>	<u>44 869</u>
<b>Summa omsättningstillgångar</b>		<u>133 487</u>	<u>134 948</u>
<b>SUMMA TILLGÅNGAR</b>		<u>364 977</u>	<u>372 427</u>

2025060909322

## Balansräkning - koncernen

<i>Belopp i KSEK</i>	<i>Not</i>	<i>2024-12-31</i>	<i>2023-12-31</i>
<b>EGET KAPITAL OCH SKULDER</b>			
<b><i>Eget kapital</i></b>			
Aktiekapital	25	100	100
Annat eget kapital inkl årets resultat		162 499	173 289
Eget kapital hänförligt till moderföretagets aktieägare		162 599	173 389
Minoritetsintressen		25 699	26 400
Summa eget kapital		188 298	199 789
<b><i>Avsättningar</i></b>			
Uppskjuten skatteskuld	23	9 076	8 983
Övriga avsättningar	26	930	880
		10 006	9 863
<b><i>Långfristiga skulder</i></b>			
Checkräkningskredit	27	20 345	22 882
Övriga skulder till kreditinstitut	30	96 129	78 628
		116 474	101 510
<b><i>Kortfristiga skulder</i></b>			
Skulder till kreditinstitut		9 364	11 416
Förskott från kunder		248	248
Leverantörsskulder		25 013	34 569
Skatteskulder		1 259	613
Övriga kortfristiga skulder		4 934	6 100
Upplupna kostnader och förutbetalda intäkter		9 381	8 319
		50 199	61 265
<b>SUMMA EGET KAPITAL OCH SKULDER</b>		<b>364 977</b>	<b>372 427</b>

## Kassaflödesanalys - koncern

<i>Belopp i KSEK</i>	<i>Not</i>	<i>2024-12-31</i>	<i>2023-12-31</i>
<b>Den löpande verksamheten</b>			
Resultat efter finansiella poster		-6 902	-8 621
Justeringar för poster som inte ingår i kassaflödet, m m	31	13 181	4 765
		6 279	-3 856
Betald skatt		-602	-899
<b>Kassaflöde från den löpande verksamheten före förändringar av rörelsekapital</b>		<b>5 677</b>	<b>-4 755</b>
<i>Kassaflöde från förändringar i rörelsekapital</i>			
Ökning av varulager		-5 142	-1 750
Minsknin/ökning av rörelsefordringar		4 183	-5 959
Minskning/ökning av rörelseskulder		-9 662	16 664
<b>Kassaflöde från den löpande verksamheten</b>		<b>-4 944</b>	<b>4 200</b>
<b>Investeringsverksamheten</b>			
Återbetalning från finansiella anläggningstillgångar		-	18 944
Förvärv av dotterföretag		-	-593
Lämnade aktieägartillskott till intresseföretag		-2 100	-2 190
Förvärv av immateriella anläggningstillgångar		-2 813	-1 426
Förvärv av materiella anläggningstillgångar		-7 541	-6 986
Avyttring av materiella anläggningstillgångar		466	-
Förvärv av finansiella anläggningstillgångar		-	-18 944
Avyttring av finansiella anläggningstillgångar		3 194	543
<b>Kassaflöde från investeringsverksamheten</b>		<b>-8 794</b>	<b>-10 652</b>
<b>Finansieringsverksamheten</b>			
Nettoförändring checkräkning		-2 537	-497
Erhållna aktieägartillskott		-	1 200
Upptagna lån		15 449	-
Amortering av låneskulder		-	-7 116
Utbetald utdelning till moderföretagets aktieägare		-800	-
Utbetald utdelning till minoritetsägare		-900	-695
<b>Kassaflöde från finansieringsverksamheten</b>		<b>11 212</b>	<b>-7 108</b>
<b>Årets kassaflöde</b>		<b>-2 526</b>	<b>-13 560</b>
<b>Likvida medel vid årets början</b>		<b>44 869</b>	<b>58 422</b>
<b>Kursdifferens i likvida medel</b>		<b>116</b>	<b>7</b>
<b>Likvida medel vid årets slut</b>		<b>42 459</b>	<b>44 869</b>

## Resultaträkning - moderföretag

<i>Belopp i KSEK</i>	<i>Not</i>	<i>2024-01-01- 2024-12-31</i>	<i>2023-01-01- 2023-12-31</i>
<b>Rörelsens intäkter</b>			
Nettoomsättning		1 960	460
Övriga rörelseintäkter		402	-
<b>Rörelsens kostnader</b>			
Övriga externa kostnader		-2 707	-963
Personalkostnader	8	-1 295	-1 229
Avskrivningar av materiella anläggningstillgångar		-11	-
<b>Rörelseresultat</b>		<b>-1 651</b>	<b>-1 732</b>
<b>Resultat från finansiella poster</b>			
Resultat från andelar i koncernföretag	5	-4 290	14 280
Ränteintäkter och liknande resultatposter	11	2 738	2 909
Räntekostnader		-956	-1 024
<b>Resultat efter finansiella poster</b>		<b>-4 159</b>	<b>14 433</b>
Koncernbidrag		3 151	-3 042
<b>Resultat före skatt</b>		<b>-1 008</b>	<b>11 391</b>
Skatt på årets resultat	12	-311	983
<b>Årets resultat</b>		<b>-1 319</b>	<b>12 374</b>

2025060909325

## Balansräkning - moderföretag

<i>Belopp i KSEK</i>	<i>Not</i>	<i>2024-12-31</i>	<i>2023-12-31</i>
<b>TILLGÅNGAR</b>			
<b>Anläggningstillgångar</b>			
<b><i>Materiella anläggningstillgångar</i></b>			
Inventarier, verktyg och installationer	19	104	100
		104	100
<b><i>Finansiella anläggningstillgångar</i></b>			
Andelar i koncernföretag	20	96 870	107 054
Fordringar hos koncernföretag	21	36 639	16 194
Uppskjuten skattefordran	23	8 671	8 981
		142 180	132 229
<b>Summa anläggningstillgångar</b>		142 284	132 329
<b>Omsättningstillgångar</b>			
<b><i>Kortfristiga fordringar</i></b>			
Kundfordringar		349	-
Fordringar hos koncernföretag		14 017	34 333
Övriga fordringar		1	228
Förutbetalda kostnader och upplupna intäkter		152	139
		14 519	34 700
<b>Kassa och bank</b>		9 513	14 210
<b>Summa omsättningstillgångar</b>		24 032	48 910
<b>SUMMA TILLGÅNGAR</b>		166 316	181 239

## Balansräkning - moderföretag

<i>Belopp i KSEK</i>	<i>Not</i>	<i>2024-12-31</i>	<i>2023-12-31</i>
<b>EGET KAPITAL OCH SKULDER</b>			
<i>Eget kapital</i>			
<i>Bundet eget kapital</i>			
Aktiekapital	25	100	100
		<u>100</u>	<u>100</u>
<i>Fritt eget kapital</i>			
Balanserad vinst		157 745	146 170
Årets resultat		-1 319	12 374
		<u>156 426</u>	<u>158 544</u>
<b>Summa eget kapital</b>		<u>156 526</u>	<u>158 644</u>
<i>Kortfristiga skulder</i>			
Leverantörsskulder		13	339
Skulder till koncernföretag		9 353	21 976
Övriga kortfristiga skulder		190	41
Skatteskulder		10	9
Upplupna kostnader och förutbetalda intäkter		224	230
		<u>9 790</u>	<u>22 595</u>
<b>SUMMA EGET KAPITAL OCH SKULDER</b>		<u>166 316</u>	<u>181 239</u>

2025060909327

## Kassaflödesanalys - moderföretag

<i>Belopp i KSEK</i>	<i>Not</i>	<i>2024-12-31</i>	<i>2023-12-31</i>
<b>Den löpande verksamheten</b>			
Resultat efter finansiella poster		-4 159	14 433
Justeringar för poster som inte ingår i kassaflödet, m m	31	2 122	-16 165
		-2 037	-1 732
Erhållna räntor		425	363
Betald skatt		-36	-34
<b>Kassaflöde från den löpande verksamheten före förändringar av rörelsekapital</b>		<b>-1 648</b>	<b>-1 403</b>
<i>Kassaflöde från förändringar i rörelsekapital</i>			
Ökning av rörelsefordringar		-135	-316
Ökning/minskning av rörelseskulder		-183	235
<b>Kassaflöde från den löpande verksamheten</b>		<b>-1 966</b>	<b>-1 484</b>
<b>Investeringsverksamheten</b>			
Lämnade aktieägartillskott		-	-1 800
Erhållen utdelning		-	14 280
Övriga utflöden till dotterbolag netto		-2 424	-1 838
Förvärv av materiella anläggningstillgångar		-16	-100
Avyttring av materiella anläggningstillgångar		358	-
Förvärv av finansiella anläggningstillgångar		-	-50
<b>Kassaflöde från investeringsverksamheten</b>		<b>-2 082</b>	<b>10 492</b>
Utbetald utdelning till moderföretagets aktieägare		-649	-
<b>Årets kassaflöde</b>		<b>-4 697</b>	<b>9 008</b>
<b>Likvida medel vid årets början</b>		<b>14 210</b>	<b>5 202</b>
<b>Likvida medel vid årets slut</b>		<b>9 513</b>	<b>14 210</b>

2025060909328

## Noter

### Not 1 Redovisningsprinciper

Belopp i KSEK om inget annat anges.

#### *Allmänna redovisningsprinciper*

Årsredovisningen har upprättats i enlighet med årsredovisningslagen och Bokföringsnämndens allmänna råd BFNAR 2012:1 Årsredovisning och koncernredovisning (K3).

Moderföretaget tillämpar samma redovisningsprinciper som koncernen.

#### *Värderingsprinciper mm*

Tillgångar, avsättningar och skulder har värderats till anskaffningsvärden om inget annat anges nedan.

#### *Immateriella tillgångar*

##### *Utgifter för forskning och utveckling*

Utgifter för forskning, dvs. planerat och systematiskt sökande i syfte att erhålla ny vetenskaplig eller teknisk kunskap och insikt, redovisas som kostnad när de uppkommer.

Vid redovisning av utgifter för större utvecklingsprojekt tillämpas aktiveringsmodellen. Det innebär att utgifter som uppkommit under utvecklingsfasen redovisas som tillgång när samtliga nedanstående förutsättningar är uppfyllda:

- Det är tekniskt möjligt att färdigställa den immateriella anläggningstillgången så att den kan användas eller säljas.
- Avsikten är att färdigställa den immateriella anläggningstillgången och att använda eller sälja den.
- Förutsättningar finns för att använda eller sälja den immateriella anläggningstillgången.
- Det är sannolikt att den immateriella anläggningstillgången kommer att generera framtida ekonomiska fördelar.
- Det finns erforderliga och adekvata tekniska, ekonomiska och andra resurser för att fullfölja utvecklingen och för att använda eller sälja den immateriella anläggningstillgången.
- De utgifter som är hänförliga till den immateriella anläggningstillgången kan beräknas på ett tillförlitligt sätt.

Internt upparbetade immateriella anläggningstillgångar redovisas till anskaffningsvärde minskat med ackumulerade avskrivningar och nedskrivningar.

Anskaffningsvärdet för en internt upparbetad immateriell anläggningstillgång utgörs av samtliga direkt hänförliga utgifter (t.ex. material och löner).

Indirekta tillverkningskostnader som utgör mer än en oväsentlig del av den sammanlagda utgiften för tillverkningen och uppgår till mer än ett obetydligt belopp räknas in i anskaffningsvärdet.

#### *Övriga immateriella tillgångar*

Övriga immateriella tillgångar som förvärvats av företaget är redovisade till anskaffningsvärde minus ackumulerade avskrivningar och nedskrivningar. Utgifter för internt genererad goodwill och varumärken redovisas i resultaträkningen som kostnad då de uppkommer.

### Avskrivningar

Avskrivning sker linjärt över tillgångens beräknade nyttjandeperiod. Avskrivningen redovisas som kostnad i resultaträkningen.

Följande avskrivningstider tillämpas:

	<i>Koncern år</i>
Balanserade utgifter för utveckling och liknande arbeten	3-10
Rättigheter och varumärken	10
Goodwill	5-10

Goodwill anskaffad före 2019 avser två olika förvärv, som har bedömts ha långsiktiga värden för bolaget, varför avskrivningstiderna har satts till 10 år.

### Materiella anläggningstillgångar

Materiella anläggningstillgångar redovisas till anskaffningsvärde minskat med ackumulerade avskrivningar och nedskrivningar med tillägg för uppskrivningar. I anskaffningsvärdet ingår förutom inköpspriset även utgifter som är direkt hänförliga till förvärvet.

### Tillkommande utgifter

Tillkommande utgifter som uppfyller tillgångskriteriet räknas in i tillgångens redovisade värde. Utgifter för löpande underhåll och reparationer redovisas som kostnader när de uppkommer.

### Avskrivningar

Avskrivning sker linjärt över tillgångens beräknade nyttjandeperiod eftersom det återspeglar den förväntade förbrukningen av tillgångens framtida ekonomiska fördelar. Avskrivningen redovisas som kostnad i resultaträkningen.

Följande avskrivningstider tillämpas:

	<i>Koncern år</i>
-Byggnader	15-50
-Uppskrivning av byggnad	25
-Maskiner och andra tekniska anläggningar	5-20
-Inventarier, verktyg och installationer	3-10

Skillnaden mellan ovan nämnda avskrivningar och skattemässigt gjorda avskrivningar redovisas i de enskilda företagen som ackumulerade överavskrivningar, vilka ingår i obeskattade reserver.

### Leasing

Koncernens verksamheter bedrivs till stor del i egna lokaler och endast mindre väsentliga delar av maskinparken leasas såsom personbilar. Då dessa tillgångar ej är väsentliga för koncernen som helhet, redovisas samtliga leasingavtal som operationella.

Leasingavgifter, inklusive förhöjd förstagångshyra men exklusive utgifter för tjänster som försäkring och underhåll, redovisas som kostnad linjärt över leasingperioden.

### **Utländsk valuta**

Poster i utländsk valuta räknas om till balansdagens kurs.

### **Varulager**

Varulagret är upptaget till det lägsta av anskaffningsvärdet och nettoförsäljningsvärdet. Därvid har inkuransrisk beaktats. Anskaffningsvärdet beräknas enligt först in- först ut- principen. I anskaffningsvärdet ingår förutom utgifter för inköp även utgifter för att bringa varorna till deras aktuella plats och skick.

I egentillverkade halv- och helfabrikat består anskaffningsvärdet av direkta tillverkningskostnader och de indirekta kostnader som utgör mer än en oväsentlig del av den sammanlagda utgiften för tillverkningen. Vid värdering har hänsyn tagits till normalt kapacitetsutnyttjande.

### **Skatt**

Skatt på årets resultat i resultaträkningen består av aktuell skatt och uppskjuten skatt. Aktuell skatt är inkomstskatt för innevarande räkenskapsår som avser årets skattepliktiga resultat och den del av tidigare räkenskapsårs inkomstskatt som ännu inte har redovisats. Uppskjuten skatt är inkomstskatt för skattepliktigt resultat avseende framtida räkenskapsår till följd av tidigare transaktioner eller händelser.

Uppskjuten skatteskuld redovisas för alla skattepliktiga temporära skillnader, dock inte för temporära skillnader som härrör från första redovisningen av goodwill. Uppskjuten skattefordran redovisas för avdragsgilla temporära skillnader och för möjligheten att i framtiden använda skattemässiga underskottsavdrag. Värderingen baseras på hur det redovisade värdet för motsvarande tillgång eller skuld förväntas återvinnas respektive regleras. Beloppen baseras på de skattesatser och skatteregler som är beslutade före balansdagen och har inte nuvärdesberäknats.

Uppskjutna skattefordringar har värderats till högst det belopp som sannolikt kommer att återvinnas baserat på innevarande och framtida skattepliktiga resultat. Värderingen omprövas varje balansdag.

I koncernbalansräkningen delas obeskattade reserver upp på uppskjuten skatt och eget kapital.

### **Eventualförpliktelser**

En eventualförpliktelse är:

- \* En möjlig förpliktelse som till följd av inträffade händelser och vars förekomst endast kommer att bekräftas av en eller flera osäkra framtida händelser, som inte helt ligger inom företagets kontroll, inträffar eller uteblir, eller
- \* En befintlig förpliktelse till följd av inträffade händelser, men som inte redovisas som skuld eller avsättning eftersom det inte är sannolikt att ett utflöde av resurser kommer att krävas för att reglera förpliktelsen eller förpliktelsens storlek inte kan beräknas med tillräcklig tillförlitlighet.

Eventualförpliktelser är en sammanfattande beteckning för sådana garantier, ekonomiska åtaganden och eventuella förpliktelser som inte tas upp i balansräkningen.

### **Intäkter**

Det inflöde av ekonomiska fördelar som företaget erhållit eller kommer att erhålla för egen räkning redovisas som intäkt. Intäkter värderas till verkliga värdet av det som erhållits eller kommer att erhållas, med avdrag för rabatter.

### **Ränta och utdelning**

Intäkt redovisas när de ekonomiska fördelarna som är förknippade med transaktionen sannolikt kommer att tillfalla företaget samt när inkomsten kan beräknas på ett tillförlitligt sätt.

Ränta redovisas som intäkt enligt effektivräntemetoden.

Utdelning redovisas när behörigt organ har fattat beslut om att utdelning ska lämnas.

### **Koncernredovisning**

#### **Dotterföretag**

Dotterföretag är företag i vilka moderföretaget direkt eller indirekt innehar mer än 50 % av röstetalet eller på annat sätt har ett bestämmande inflytande. Bestämmande inflytande innebär en rätt att utforma ett företags finansiella och operativa strategier i syfte att erhålla ekonomiska fördelar. Redovisningen av rörelseförvärv bygger på enhetssynen. Det innebär att förvärvsanalysen upprättas per den tidpunkt då förvärvaren får bestämmande inflytande. Från och med denna tidpunkt ses förvärvaren och den förvärvade enheten som en redovisningsenhet. Tillämpningen av enhetssynen innebär vidare att alla tillgångar (inklusive goodwill) och skulder samt intäkter och kostnader medräknas i sin helhet även för delägda dotterföretag.


Anskaffningsvärdet för dotterföretag beräknas till summan av verkligt värde vid förvärvstidpunkten för erlagda tillgångar med tillägg av uppkomna och övertagna skulder samt emitterade eget kapitalinstrument, utgifter som är direkt hänförliga till rörelseförvärvet samt eventuell tilläggsköpeskilling. I förvärvsanalysen fastställs det verkliga värdet, med några undantag, vid förvärvstidpunkten av förvärvade identifierbara tillgångar och övertagna skulder samt minoritetsintresse. Minoritetsintresse värderas till verkligt värde vid förvärvstidpunkten. Från och med förvärvstidpunkten inkluderas i koncernredovisningen det förvärvade företagets intäkter och kostnader, identifierbara tillgångar och skulder liksom eventuell uppkommen goodwill eller negativ goodwill.

#### **Goodwill**

Koncernmässig goodwill uppkommer när anskaffningsvärdet vid förvärv av andelar i dotterföretag överstiger det i förvärvsanalysen fastställda värdet på det förvärvade företagets identifierbara nettotillgångar. Goodwill redovisas till anskaffningsvärde med avdrag för ackumulerade avskrivningar och eventuell nedskrivning.

#### **Intresseföretag**

Aktieinnehav i intresseföretag, i vilka koncernen har lägst 20 % och högst 50 % av rösterna eller på annat sätt har ett betydande inflytande över den driftsmässiga och finansiella styrningen, redovisas till anskaffningsvärde.



## Not 2 Uppskattningar och bedömningar

De uppskattningar och antaganden som innebär en betydande risk för väsentliga justeringar i redovisade värden för tillgångar och skulder under nästkommande år behandlas i huvuddrag nedan:

### Koncernen

*Goodwill* värderas till det lägsta av anskaffningsvärde och verkligt värde. Verkligt värde fastställs genom bedömning av dotterföretagens framtida avkastningsvärden. Försämrade framtida avkastning i dotterföretag medför risk för nedskrivning.

*Byggnader* värderas också till det lägsta av anskaffningsvärde och verkligt värde. Verkligt värde fastställs genom bedömning av byggnadernas framtida avkastningsvärden. Försämrade framtida avkastning (hyresintäkter) medför risk för nedskrivning.

*Varulager* är upptaget till det lägsta av anskaffningsvärdet och nettoförsäljningsvärdet. Därvid har inkuransrisk beaktats.

### Moderföretaget

*Andelar i koncernföretag* värderas till det lägsta av anskaffningsvärde och verkligt värde. Verkligt värde fastställs genom bedömning av dotterföretagens framtida avkastningsvärden. Försämrade framtida avkastning i dotterföretag medför risk för nedskrivning.

## Not 3 Nettoomsättning per rörelsegren

	2024-01-01- 2024-12-31	2023-01-01- 2023-12-31
<b>Koncern</b>		
<i>Nettoomsättning per rörelsegren</i>		
Försäljning av plastprodukter	183 628	150 736
Försäljning av kylaggregat	77 016	53 866
Övrig försäljning	8 391	8 722
	<u>269 035</u>	<u>213 324</u>

## Not 4 Övriga rörelseintäkter

	2024-01-01- 2024-12-31	2023-01-01- 2023-12-31
<b>Koncern</b>		
Realisationsvinster	438	-
Hyresintäkter	9 604	8 236
Statliga stöd	309	394
Upplupen intäkt	-	1 500
Övrigt	724	528
Summa	<u>11 075</u>	<u>10 658</u>

## Not 5 Resultat från andelar i koncernföretag

	2024-01-01- 2024-12-31	2023-01-01- 2023-12-31
<b>Moderföretag</b>		
Utdelning	10 000	14 280
Nedskrivningar	-14 290	-
	<u>-4 290</u>	<u>14 280</u>

2025060909333

## Not 6 Resultat från andelar i intresseföretag

	2024-01-01- 2024-12-31	2023-01-01- 2023-12-31
<b>Koncern</b>		
Realisationsresultat vid avyttring av andelar	-	-500
Nedskrivningar	-2 100	-
Summa	-2 100	-500

Realisationsresultatet uppstod när intresseföretag övergick till att bli koncernföretag pga förvärv av ytterligare andelar.

## Not 7 Resultat från värdepapper och fordringar som är anläggningstillgångar

	2024-01-01- 2024-12-31	2023-01-01- 2023-12-31
<b>Koncern</b>		
Reavinst vid försäljning av andelar	2 597	-
Utdelning av andelar	-	18 944
Nedskrivningar av andelar	-	-10 550
	2 597	8 394

## Not 8 Anställda och personalkostnader

### Medelantalet anställda

	2024-01-01- 2024-12-31	varav män	2023-01-01- 2023-12-31	varav män
	antal anställda		antal anställda	
<b>Moderföretag</b>				
Sverige	1	-	1	-
<b>Koncern</b>				
Sverige	24	16	22	15
Slovakien	5	1	5	-
Ukraina	208	33	214	37
Moldavien	375	72	221	51
Storbritannien	5	5	4	4
<b>Koncernen totalt</b>	<b>618</b>	<b>127</b>	<b>467</b>	<b>107</b>

### Könsfördelning i företagsledningen

	2024-12-31 Andel kvinnor i %	2023-12-31 Andel kvinnor i %
<b>Moderföretag</b>		
Styrelsen	0%	0%
Övriga ledande befattningshavare	0%	0%
<b>Koncern</b>		
Styrelsen	0%	0%
Övriga ledande befattningshavare	50%	50%



**Löner, andra ersättningar och sociala kostnader**

	2024-01-01- 2024-12-31	2023-01-01- 2023-12-31
<b>Koncern</b>		
Styrelse och VD (varav tantiem)	6 000 -	5 477 -
Övriga anställda	43 931	34 056
Summa	49 931	39 533
Sociala kostnader (varav pensionskostnader)	15 263 2 943	12 715 2 601

Av koncernens pensionskostnader avser 1 658 KSEK (1 421) företagets ledning avseende 3 (3) personer.

Koncernens verkställande direktörer har vid uppsägning en uppsägningstid om sex månader. Därutöver utgår avgångsvederlag om sex månadslöner.

Koncernens övriga ledande befattningshavare har inga avtal avseende avgångsvederlag.

Då det endast finns en anställd i moderbolaget och denna person inte ingår i kategorin styrelse och VD redovisas inte denna uppgift separat.

**Not 9 Arvode och kostnadsersättning till revisorer**

	2024-01-01- 2024-12-31	2023-01-01- 2023-12-31
<b>Koncern</b>		
<i>Ernst &amp; Young</i>		
Revisionsuppdrag	893	761
Skatterådgivning	-	-
Övriga tjänster	-	-
Summa	893	761
<i>Övriga revisorer</i>		
Revisionsarvode	-	48
<b>Summa</b>	<b>893</b>	<b>809</b>

Administrationen av Holtback Group AB sköts av dotterbolaget Holtback Holding AB. Revisionen för de bolag som samförvaltas debiteras Holtback Holding AB och ingår i den management fee som Holtback Holding AB debiterar ut till dessa bolag.

**Not 10 Operationell leasing**

	2024-01-01- 2024-12-31	2023-01-01- 2023-12-31
<b>Koncern</b>		
Årets totala hyres- och leasingkostnader	5 431	5 419
Avtalade framtida minimileaseavgifter avseende icke uppsägningsbara kontrakt förfaller till betalning:		
Inom ett år	3 382	3 105
Mellan ett och fem år	5 738	1 504
Senare än fem år	-	-
	<b>9 120</b>	<b>4 609</b>

Fast arrende har betalats med 652 KSEK under 2024, vilket inte har beaktats i siffrorna ovan.

2025060909335

## Not 11 Ränteintäkter

	2024-01-01- 2024-12-31	2023-01-01- 2023-12-31
<b>Moderföretag</b>		
Ränteintäkter, koncernföretag	2 446	2 546
Ränteintäkter, övriga	292	363
	<u>2 738</u>	<u>2 909</u>

## Not 12 Skatt på årets resultat

	2024-01-01- 2024-12-31	2023-01-01- 2023-12-31
<b>Koncern</b>		
<i>Aktuellt skatteintäkt</i>		
Aktuell skatt	-1 260	-635
Uppskjuten skatt	-389	1 306
	<u>-1 649</u>	<u>671</u>
<i>Avstämning av skatt</i>		
<b>Redovisat resultat före skatt</b>	<b>-6 902</b>	<b>-8 621</b>
Skatt på redovisat resultat enligt gällande skattesats	1 422	1 776
<b>Skatteeffekt av:</b>		
Annan skattesats i utländskt dotterbolag	-338	-
Ej skattepliktiga reavinster andelar	390	-
Ej skattepliktiga utdelningar	-	3 902
Ej avdragsgilla reaförluster andelar	-	103
Ej avdragsgilla nedskrivningar	-433	-2 174
Ej avdragsgilla kostnader övrigt netto	-1 341	-1 564
Ej beaktad uppskjuten skatt i utländska dotterbolag	-383	-104
Ej aktiverat underskottsavdrag	-1 055	-1 560
Korrigering uppskjuten skatt tidigare år	-366	-
Temporära skillnader avseende tillgångar	455	292
	<u>-1 649</u>	<u>671</u>
<b>Redovisad skatt</b>	<b>-1 649</b>	<b>671</b>

### Moderföretag

<i>Aktuellt skatteintäkt</i>		
Aktuell skattekostnad	-	-
Uppskjuten skatt	-311	983
	<u>-311</u>	<u>983</u>

### Avstämning av skatt

<b>Redovisat resultat före skatt</b>	<b>-1 008</b>	<b>11 391</b>
Skatt på redovisat resultat enligt gällande skattesats	208	-2 347
<b>Skatteeffekt av:</b>		
Ej skattepliktig utdelning	2 060	2 942
Ej avdragsgilla nedskrivningar	-2 944	-
Ej avdragsgilla kostnader	-2	-
Övertagna räntekostnader	367	388
	<u>-311</u>	<u>983</u>
<b>Redovisad skatt</b>	<b>-311</b>	<b>983</b>

2025060909336

**Not 13 Balanserade utgifter för utvecklingsarbeten**

	2024-12-31	2023-12-31
<b>Koncern</b>		
<i>Akkumulerade anskaffningsvärden:</i>		
-Vid årets början	11 468	10 042
-Nyanskaffningar	1 346	1 426
-Avyttringar och uttrangeringar	-967	-
	<u>11 847</u>	<u>11 468</u>
<i>Akkumulerade avskrivningar enligt plan:</i>		
-Vid årets början	-6 810	-5 152
-Avyttringar och uttrangeringar	367	-
-Årets avskrivning	-1 546	-1 658
	<u>-7 989</u>	<u>-6 810</u>
<b>Redovisat värde vid årets slut</b>	<b>3 858</b>	<b>4 658</b>

**Not 14 Rättigheter och varumärken**

	2024-12-31	2023-12-31
<b>Koncern</b>		
<i>Akkumulerade anskaffningsvärden:</i>		
-Vid årets början	10 702	10 702
-Värden från fusionerat företag	5 500	-
Vid årets slut	<u>16 202</u>	<u>10 702</u>
<i>Akkumulerade avskrivningar enligt plan:</i>		
-Vid årets början	-4 836	-3 754
-Värden från fusionerat företag	-4 033	-
-Årets avskrivning	-1 449	-1 082
Vid årets slut	<u>-10 318</u>	<u>-4 836</u>
<b>Redovisat värde vid årets slut</b>	<b>5 884</b>	<b>5 866</b>

**Not 15 Goodwill**

	2024-12-31	2023-12-31
<b>Koncern</b>		
<i>Akkumulerade anskaffningsvärden:</i>		
-Vid årets början	22 168	22 168
	<u>22 168</u>	<u>22 168</u>
<i>Akkumulerade avskrivningar enligt plan:</i>		
-Förvärv av dotterföretag	-20 263	-18 006
-Årets avskrivning enligt plan	-989	-2 257
	<u>-21 252</u>	<u>-20 263</u>
<b>Redovisat värde vid årets slut</b>	<b>916</b>	<b>1 905</b>

2025060909337

## Not 16 Byggnader och mark

	2024-12-31	2023-12-31
<b>Koncern</b>		
<i>Akkumulerade anskaffningsvärden:</i>		
-Vid årets början	77 377	77 377
	<u>77 377</u>	<u>77 377</u>
<i>Akkumulerade avskrivningar enligt plan:</i>		
-Vid årets början	-25 856	-23 125
-Årets avskrivning enligt plan	-2 732	-2 731
	<u>-28 588</u>	<u>-25 856</u>
<i>Akkumulerade uppskrivningar:</i>		
-Vid årets början	107 692	110 841
-Årets avskrivning enligt plan på uppskrivet belopp	-3 150	-3 149
	<u>104 542</u>	<u>107 692</u>
<b>Redovisat värde vid årets slut</b>	<b>153 331</b>	<b>159 213</b>
Taxeringsvärde byggnader i Sverige:	36 141	36 141
Taxeringsvärde mark i Sverige:	3 257	3 257
	<u>39 398</u>	<u>39 398</u>

## Not 17 Nedlagda utgifter på annans fastighet

	2024-12-31	2023-12-31
<b>Koncern</b>		
<i>Akkumulerade anskaffningsvärden:</i>		
-Vid årets början	352	208
-Nyanskaffningar	-	144
	<u>352</u>	<u>352</u>
<i>Akkumulerade avskrivningar:</i>		
-Vid årets början	-55	-38
-Årets avskrivning	-27	-17
-Vid årets slut	<u>-82</u>	<u>-55</u>
<b>Redovisat värde vid årets slut</b>	<b>270</b>	<b>297</b>

2025060909538

## Not 18 Maskiner och andra tekniska anläggningar

	2024-12-31	2023-12-31
<b>Koncern</b>		
<i>Akkumulerade anskaffningsvärden:</i>		
-Vid årets början	25 319	20 475
-Nyanskaffningar	4 504	5 872
-Avyttringar och utrangeringar	-8 179	-1 019
-Årets omräkningsdifferenser	144	-9
	<u>21 788</u>	<u>25 319</u>
<i>Akkumulerade avskrivningar enligt plan:</i>		
-Vid årets början	-17 342	-16 341
-Avyttringar och utrangeringar	7 108	1 013
-Årets avskrivning enligt plan	-2 233	-2 113
-Årets omräkningsdifferenser	41	99
	<u>-12 426</u>	<u>-17 342</u>
<b>Redovisat värde vid årets slut</b>	<b>9 362</b>	<b>7 977</b>

## Not 19 Inventarier, verktyg och installationer

	2024-12-31	2023-12-31
<b>Koncern</b>		
<i>Akkumulerade anskaffningsvärden:</i>		
-Vid årets början	10 982	12 379
-Nyanskaffningar	2 368	970
-Avyttringar och utrangeringar	-80	-2 455
-Årets omräkningsdifferenser	210	88
	<u>13 480</u>	<u>10 982</u>
<i>Akkumulerade avskrivningar enligt plan:</i>		
-Vid årets början	-5 896	-7 307
-Avyttringar och utrangeringar	8	2 436
-Årets avskrivning enligt plan	-1 430	-971
-Årets omräkningsdifferenser	-44	-54
	<u>-7 362</u>	<u>-5 896</u>
<b>Redovisat värde vid årets slut</b>	<b>6 118</b>	<b>5 086</b>
<b>Moderföretag</b>		
<i>Akkumulerade anskaffningsvärden:</i>		
-Vid årets början	100	-
-Nyanskaffningar	16	100
	<u>116</u>	<u>100</u>
<i>Akkumulerade avskrivningar enligt plan:</i>		
-Vid årets början	-	-
-Årets avskrivning enligt plan	-12	-
	<u>-12</u>	<u>-</u>
<b>Redovisat värde vid årets slut</b>	<b>104</b>	<b>100</b>

## Not 20 Andelar i koncernföretag

	2024-12-31	2023-12-31
<b>Moderföretag</b>		
<i>Akkumulerade anskaffningsvärden:</i>		
-Vid årets början	106 054	87 044
-Inköp	5	50
-Omklassificering	-	543
-Lämnat aktieägartillskott	4 106	18 417
-Försäljning	-5	-
	<u>110 160</u>	<u>106 054</u>
<i>Akkumulerade nedskrivningar:</i>		
-Vid årets början	-	-
-Årets nedskrivning	-14 290	-
	<u>95 870</u>	<u>106 054</u>
<i>Akkumulerade uppskrivningar:</i>		
-Vid årets början	1 000	1 000
<b>Redovisat värde vid årets slut</b>	<b>96 870</b>	<b>107 054</b>

### Spec av moderföretagets och koncernens innehav av andelar i koncernföretag

Ägarandelen av kapitalet avses, vilket även överensstämmer med andelen av rösterna för totalt antal aktier.

Dotterföretag / Org nr / Säte	i %	Redovisat värde
Hultsteins Förvaltning AB, 556963-1749, Göteborg	90,1	16 290
Hultsteins Kyl AB, 556400-4033, Jönköping	100,0	
Hultsteins UK Ltd, company number 06079639, Storbritannien	100,0	
Holtback Holding AB, 556611-6223, Göteborg	100,0	100
Holtback Equity AB, 556707-8174, Göteborg	90,1	61 740
RH Property AB, 556857-2902, Göteborg	100,0	
Flying Parking KB, 969760-7506, Göteborg	100,0	
Holtback Equity II AB, 559131-3985, Göteborg	100,0	
Taku Holding AB, 559200-0920, Göteborg	60,0	
HCT Holding II AB, 559188-2054, Göteborg	93,3	18 517
Trox AB, 556774-0989, Göteborg	60,0	
Trox Ukraine LLC, Ukraina	100,0	
Trox BR s.r.l., Moldavien	100,0	
Trox Slovakia s.r.o, Slovakien	100,0	
Holtback Real Estate AB, 556762-5222, Göteborg	100,0	120
Ellen Industrifastigheter AB, 556831-3422, Göteborg	95,5	
Fastighets AB Hultsteins, 556106-1317, Göteborg	100,0	
HCT Holding AB, 556843-3162, Göteborg	93,3	103
		<u>96 870</u>

## Not 21 Fordringar hos koncernföretag

	2024-12-31	2023-12-31
<b>Moderföretag</b>		
<i>Akkumulerade anskaffningsvärden:</i>		
-Vid årets början	16 194	14 554
-Tillkommande fordringar	1 741	1 640
-Omklassificeringar	18 704	-
<b>Redovisat värde vid årets slut</b>	<b>36 639</b>	<b>16 194</b>

## Not 22 Andra långfristiga värdepappersinnehav

	2024-12-31	2023-12-31
<b>Koncern</b>		
<i>Ackumulerade anskaffningsvärden:</i>		
-Vid årets början	65 745	44 611
-Tillkommande tillgångar		18 944
-Avyttrade tillgångar	-596	-
-Avgår bolag i konkurs	-8 950	-
-Aktieägartillskott	2 100	2 190
	<u>58 299</u>	<u>65 745</u>
<i>Ackumulerade nedskrivningar:</i>		
-Vid årets början	-24 000	-13 450
-Avgår bolag i konkurs	8 950	-
-Årets nedskrivningar	-2 100	-10 550
	<u>-17 150</u>	<u>-24 000</u>
<b>Redovisat värde vid årets slut</b>	<b>41 149</b>	<b>41 745</b>

<i>Specifikation av värdepapper</i>	<i>Redovisat värde</i>
<b>Koncern</b>	
UNNAVERSE AB, 556820-7897, Göteborg	2 323
Takura AB, 559076-6738, Stockholm	35 226
GC CRU AB, 556862-9934, Stockholm	3 600
	<u>41 149</u>

I juni 2024 försattes We Dare AB i konkurs.

## Not 23 Uppskjuten skatt

	<i>Uppskjuten skattefordran</i>	<i>Uppskjuten skatteskuld</i>	<i>Netto</i>
<i>Koncern - 2024-12-31</i>			
Immateriella tillgångar	-	-1 138	-1 138
Byggnader och mark	-133	-6 720	-6 853
Maskiner och inventarier	-	-161	-161
Periodiseringsfonder	-	-1 057	-1 057
Underskottsavdrag	8 671	-	8 671
	<u>8 538</u>	<u>-9 076</u>	<u>-538</u>
<i>Koncern - 2023-12-31</i>			
Immateriella tillgångar	157	-1 205	-1 048
Byggnader och mark	-	-7 250	-7 250
Maskiner och inventarier	-	-198	-198
Periodiseringsfonder	-	-330	-330
Underskottsavdrag	8 981	-	8 981
	<u>9 138</u>	<u>-8 983</u>	<u>155</u>
<i>Moderföretag - 2024-12-31</i>			
Underskottsavdrag	8 671	-	8 671
	<u>8 671</u>	<u>-</u>	<u>8 671</u>
<i>Moderföretag - 2023-12-31</i>			
Underskottsavdrag	8 981	-	8 981
	<u>8 981</u>	<u>-</u>	<u>8 981</u>

Av de uppskjutna skatteskulderna i koncernen på 9 076 KSEK hänförs 1 445 KSEK till obeskattade reserver (ackumulerade avskrivningar utöver plan och periodiseringsfonder), 6 720 KSEK till uppskrivningar av anläggningstillgångar, 911 KSEK till koncernmässiga övervärden på anläggningstillgångar.

Uppskjutna skatter värderas utifrån nominell skattesats.

## Not 24 Disposition av vinst

Styrelsen föreslår att fritt eget kapital, 156 425 341 kronor, disponeras enligt följande:

	2024-12-31	2023-12-31
Utdelning	600	800
Balanseras i ny räkning	155 825	157 745
<b>Summa</b>	<b>156 425</b>	<b>158 545</b>

## Not 25 Antal aktier och kvotvärde

	2024-12-31	2023-12-31
Antal aktier	1 000	1 000
Kvotvärde	100	100

## Not 26 Övriga avsättningar

	2024-12-31	2023-12-31
Garantiåtaganden	930	880
	<b>930</b>	<b>880</b>
Vid årets början	880	1 080
Avsättningar som gjorts under perioden	50	-
Återföring av ej utnyttjade avsättningar för året	-	-200
<b>Redovisat värde vid årets slut</b>	<b>930</b>	<b>880</b>

## Not 27 Checkräkningskredit

	2024-12-31	2023-12-31
<b>Koncern</b>		
Beviljad kreditlimit	25 300	25 300
Outnyttjad del	-4 955	-2 418
<b>Utnyttjat kreditbelopp</b>	<b>20 345</b>	<b>22 882</b>
<b>Ställda panter</b>	<b>24 500</b>	<b>24 500</b>

## Not 28 Ställda säkerheter och eventualförpliktelser - koncernen

### Ställda säkerheter

	2024-12-31	2023-12-31
<b>För egna skulder och avsättningar</b>		
<i>Checkräkningskredit</i>		
Företagsinteckningar	24 500	24 500
<i>Övriga skulder till kreditinstitut</i>		
Fastighetsinteckningar	26 380	26 380
Företagsinteckningar	57 161	60 161
Aktier	4 861	18 293
Rörelsekreditgaranti	10 000	-
Pantsatt produktionspatent	1 100	-
<b>Summa ställda säkerheter</b>	<b>124 002</b>	<b>129 334</b>

### Eventualförpliktelser

Moderbolaget har borgensförbindelser gällande lån i koncernbolagen Hultsteins Kyl AB 1 000 KSEK (0) och Trox AB 2 025 KSEK (300).

## Not 29 Ställda säkerheter och eventualförpliktelser - moderföretaget

### Ställda säkerheter

	2024-12-31	2023-12-31
<i>Ställda säkerheter</i>	<i>Inga</i>	<i>Inga</i>

### Eventualförpliktelser

Moderbolaget har borgensförbindelser gällande lån i koncernbolagen Hultsteins Kyl AB 1 000 KSEK (0) och Trox AB 2 025 KSEK (300).

## Not 30 Övriga skulder till kreditinstitut

	2024-12-31	2023-12-31
<b>Koncern</b>		
Förfallotidpunkt, 1-5 år från balansdagen	40 081	17 264
Förfallotidpunkt, senare än fem år från balansdagen	56 048	61 364
	<b>96 129</b>	<b>78 628</b>

## Not 31 Justeringar för poster som inte ingår i kassaflödet

Belopp i KSEK	2024-12-31	2023-12-31
<b>Koncern</b>		
Avskrivningar på anläggningstillgångar	14 085	13 781
Nedskrivningar	2 100	10 550
Realisationsvinst vid försäljning av materiella anläggningstillgångar	-453	-
Realisationsvinst vid försäljning av övriga andelar	-2 597	-
Realisationsvinst vid försäljning av andelar i koncernföretag	-	500
Ej utbetald utdelning	-	-18 944
Förändringar i avsättningar	50	-200
Orealiserade kursdifferenser	-2 580	-1 021
Övrigt	2 576	-
	<b>13 181</b>	<b>4 666</b>

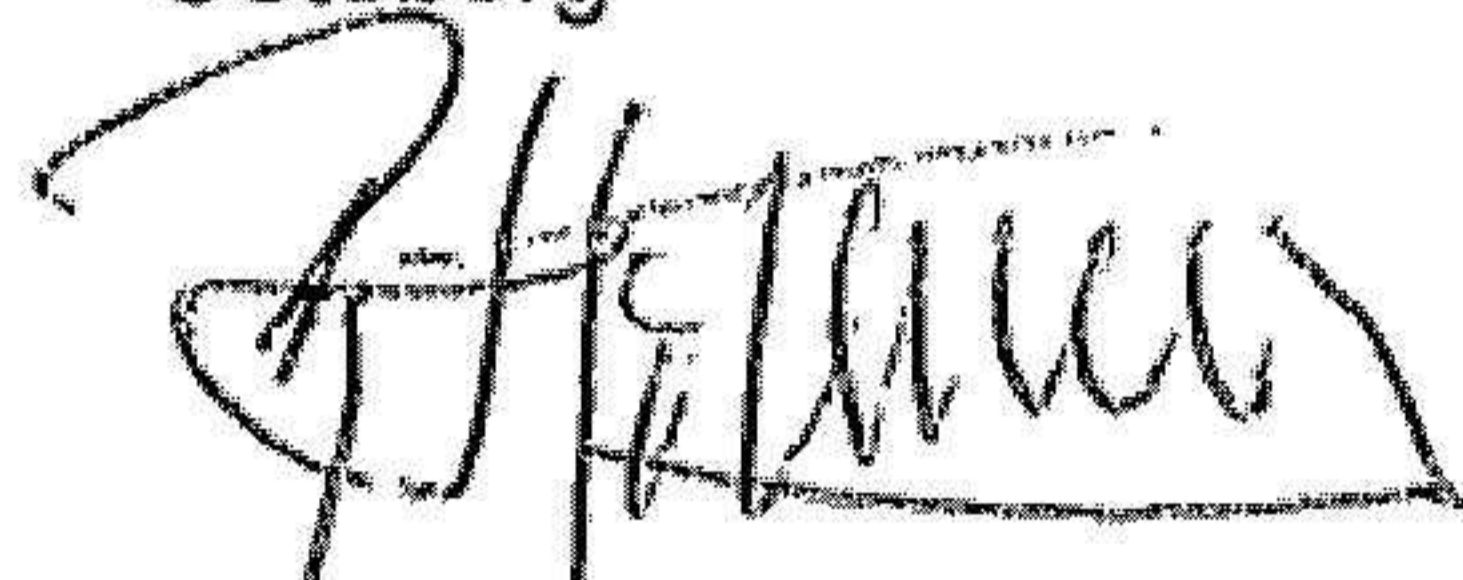
Belopp i KSEK	2024-12-31	2023-12-31
<b>Moderföretag</b>		
Avskrivningar på anläggningstillgångar	11	-
Nedskrivningar	14 290	-
Erhållen utdelning	-10 000	-14 280
Reavinst anläggningstillgångar	-398	-
Räntenetto	-1 781	-1 885
	<b>2 122</b>	<b>-16 165</b>

## Not 32 Koncernuppgifter


Av moderföretagets totala inköp mätt i kronor avser 0 % (0 %) av inköpen och 100 % (100%) av försäljningen andra företag inom hela den företagsgrupp som företaget tillhör.

## Underskrifter

Göteborg




Roger Holtback  
Styrelseledamot  
2025-05-26



Johan Burénus  
Verkställande direktör  
2025-05-26


Vår revisionsberättelse har lämnats 2025-05-28

Ernst & Young AB



Andreas Mast  
Auktoriserad revisor

Koncernens resultat- och balansräkning samt moderbolagets resultat- och balansräkning blir föremål för fastställelse på ordinarie årsstämma.



Building a better  
working world

## Revisionsberättelse

Till bolagsstämman i Holtback Group AB, org.nr 556651 - 2942

### Rapport om årsredovisningen och koncernredovisningen

#### Uttalanden

Vi har utfört en revision av årsredovisningen och koncernredovisningen för Holtback Group AB för räkenskapsåret 2024.

Enligt vår uppfattning har årsredovisningen och koncernredovisningen upprättats i enlighet med årsredovisningslagen och ger en i alla väsentliga avseenden rättvisande bild av moderbolagets och koncernens finansiella ställning per den 31 december 2024 och av dessas finansiella resultat och kassaflöden för året enligt årsredovisningslagen. Förvaltningsberättelsen är förenlig med årsredovisningens och koncernredovisningens övriga delar.

Vi tillstyrker därför att bolagsstämman fastställer resultaträkningen och balansräkningen för moderbolaget och koncernen.

#### Grund för uttalanden

Vi har utfört revisionen enligt International Standards on Auditing (ISA) och god revisionssed i Sverige. Vårt ansvar enligt dessa standarder beskrivs närmare i avsnittet *Revisorns ansvar*. Vi är oberoende i förhållande till moderbolaget och koncernen enligt god revisorssed i Sverige och har i övrigt fullgjort vårt yrkesetiska ansvar enligt dessa krav.

Vi anser att de revisionsbevis vi har inhämtat är tillräckliga och ändamålsenliga som grund för våra uttalanden.

#### Styrelsens och verkställande direktörens ansvar

Det är styrelsen och verkställande direktören som har ansvaret för att årsredovisningen och koncernredovisningen upprättas och att de ger en rättvisande bild enligt årsredovisningslagen. Styrelsen och verkställande direktören ansvarar även för den interna kontroll som de bedömer är nödvändig för att upprätta en årsredovisning och koncernredovisning som inte innehåller några väsentliga felaktigheter, vare sig dessa beror på oegentligheter eller misstag.

Vid upprättandet av årsredovisningen och koncernredovisningen ansvarar styrelsen och verkställande direktören för bedömningen av bolagets och koncernens förmåga att fortsätta verksamheten. De upplyser, när så är tillämpligt, om förhållanden som kan påverka förmågan att fortsätta verksamheten och att använda antagandet om fortsatt drift. Antagandet om fortsatt drift tillämpas dock inte om styrelsen och verkställande direktören avser att likvidera bolaget, upphöra med verksamheten eller inte har något realistiskt alternativ till att göra något av detta.

#### Revisorns ansvar

Våra mål är att uppnå en rimlig grad av säkerhet om att årsredovisningen och koncernredovisningen som helhet inte innehåller några väsentliga felaktigheter, vare sig dessa beror på oegentligheter eller misstag, och att lämna en revisionsberättelse som innehåller våra uttalanden. Rimlig säkerhet är en hög grad av säkerhet, men är ingen garanti för att en revision som utförs enligt ISA och god revisionssed i Sverige alltid kommer att upptäcka en väsentlig felaktighet om en sådan finns. Felaktigheter kan uppstå på grund av oegentligheter eller misstag och anses vara väsentliga om de enskilt eller tillsammans rimligen kan förväntas påverka de ekonomiska beslut som användare fattar med grund i årsredovisningen och koncernredovisningen.

Som del av en revision enligt ISA använder vi professionellt omdöme och har en professionellt skeptisk inställning under hela revisionen. Dessutom:

- Identifierar och bedömer vi riskerna för väsentliga felaktigheter i årsredovisningen och koncernredovisningen, vare sig dessa beror på oegentligheter eller misstag, utformar och utför granskningsåtgärder bland annat utifrån dessa risker och inhämtar revisionsbevis som är tillräckliga och ändamålsenliga för att utgöra en grund för våra uttalanden. Risken för att inte upptäcka en väsentlig felaktighet till följd av oegentligheter är högre än för en väsentlig felaktighet som beror på misstag, eftersom oegentligheter kan innefatta agerande i maskopi, förfalskning, avsiktliga utelämnanden, felaktig information eller åsidosättande av intern kontroll.
- skaffar vi oss en förståelse av den del av bolagets interna kontroll som har betydelse för vår revision för att utforma granskningsåtgärder som är lämpliga med hänsyn till omständigheterna, men inte för att uttala oss om effektiviteten i den interna kontrollen.
- utvärderar vi lämpligheten i de redovisningsprinciper som används och rimligheten i styrelsens och verkställande direktörens uppskattningar i redovisningen och tillhörande upplysningar.
- drar vi en slutsats om lämpligheten i att styrelsen och verkställande direktören använder antagandet om fortsatt drift vid upprättandet av årsredovisningen och koncernredovisningen. Vi drar också en slutsats, med grund i de inhämtade revisionsbevisen, om det finns någon väsentlig osäkerhetsfaktor som avser sådana händelser eller förhållanden som kan leda till betydande tvivel om bolagets och koncernens förmåga att fortsätta verksamheten. Om vi drar slutsatsen att det finns en väsentlig osäkerhetsfaktor, måste vi i revisionsberättelsen fästa uppmärksamheten på upplysningarna i årsredovisningen och koncernredovisningen om den väsentliga osäkerhetsfaktorn eller, om sådana upplysningar är otillräckliga, modifiera uttalandet om årsredovisningen och koncernredovisningen. Våra slutsatser baseras på de revisionsbevis som inhämtas fram till datumet för revisionsberättelsen. Dock kan framtida händelser eller förhållanden göra att ett bolag och en koncern inte längre kan fortsätta verksamheten.
- utvärderar vi den övergripande presentationen, strukturen och innehållet i årsredovisningen och koncernredovisningen, däribland upplysningarna, och om årsredovisningen och koncernredovisningen återger de underliggande transaktionerna och händelserna på ett sätt som ger en rättvisande bild.
- planerar och utför vi koncernrevisionen för att inhämta tillräckliga och ändamålsenliga revisionsbevis avseende den finansiella informationen för företag eller affärsenheter inom koncernen som grund för att göra ett uttalande avseende koncernredovisningen. Vi ansvarar för styrning, övervakning och genomgång av det revisionsarbete som utförts för koncernrevisionens syfte. Vi är ensamt ansvariga för våra uttalanden.

Vi måste informera styrelsen om bland annat revisionens planerade omfattning och inriktning samt tidpunkten för den. Vi måste också informera om betydelsefulla iakttagelser under revisionen, däribland de eventuella betydande brister i den interna kontrollen som vi identifierat.



Building a better  
working world

## Rapport om andra krav enligt lagar och andra författningar

### Uttalanden

Utöver vår revision av årsredovisningen och koncernredovisningen har vi även utfört en revision av styrelsens och verkställande direktörens förvaltning av Holtback Group AB för räkenskapsåret 2024 samt av förslaget till dispositioner beträffande bolagets vinst eller förlust.

Vi tillstyrker att bolagsstämman disponerar vinsten enligt förslaget i förvaltningsberättelsen och beviljar styrelsens ledamöter och verkställande direktören ansvarsfrihet för räkenskapsåret.

### Grund för uttalanden

Vi har utfört revisionen enligt god revisionssed i Sverige. Vårt ansvar enligt denna beskrivs närmare i avsnittet *Revisorns ansvar*. Vi är oberoende i förhållande till moderbolaget och koncernen enligt god revisorssed i Sverige och har i övrigt fullgjort vårt yrkesetiska ansvar enligt dessa krav.

Vi anser att de revisionsbevis vi har inhämtat är tillräckliga och ändamålsenliga som grund för våra uttalanden.

### Styrelsens och verkställande direktörens ansvar

Det är styrelsen som har ansvaret för förslaget till dispositioner beträffande bolagets vinst eller förlust. Vid förslag till utdelning innefattar detta bland annat en bedömning av om utdelningen är försvarlig med hänsyn till de krav som bolagets och koncernens verksamhetsart, omfattning och risker ställer på storleken av moderbolagets och koncernens egna kapital, konsolideringsbehov, likviditet och ställning i övrigt.

Styrelsen ansvarar för bolagets organisation och förvaltningen av bolagets angelägenheter. Detta innefattar bland annat att fortlöpande bedöma bolagets och koncernens ekonomiska situation och att tillse att bolagets organisation är utformad så att bokföringen, medelsförvaltningen och bolagets ekonomiska angelägenheter i övrigt kontrolleras på ett betryggande sätt. Verkställande direktören ska sköta den löpande förvaltningen enligt styrelsens riktlinjer och anvisningar och bland annat vidta de åtgärder som är nödvändiga för att bolagets bokföring ska fullgöras i överensstämmelse med lag och för att medelsförvaltningen ska skötas på ett betryggande sätt.

### Revisorns ansvar

Vårt mål beträffande revisionen av förvaltningen, och därmed vårt uttalande om ansvarsfrihet, är att inhämta revisionsbevis för att med en rimlig grad av säkerhet kunna bedöma om någon styrelseledamot eller verkställande direktören i något väsentligt avseende:

- företagit någon åtgärd eller gjort sig skyldig till någon försummelse som kan föranleda ersättningsskyldighet mot bolaget, eller
- på något annat sätt handlat i strid med aktiebolagslagen, årsredovisningslagen eller bolagsordningen.

Vårt mål beträffande revisionen av förslaget till dispositioner av bolagets vinst eller förlust, och därmed vårt uttalande om detta, är att med rimlig grad av säkerhet bedöma om förslaget är förenligt med aktiebolagslagen.

Rimlig säkerhet är en hög grad av säkerhet, men ingen garanti för att en revision som utförs enligt god revisionssed i Sverige alltid kommer att upptäcka åtgärder eller försummelser som kan föranleda ersättningsskyldighet mot bolaget, eller att ett förslag till dispositioner av bolagets vinst eller förlust inte är förenligt med aktiebolagslagen.

Som en del av en revision enligt god revisionssed i Sverige använder vi professionellt omdöme och har en professionellt skeptisk inställning under hela revisionen. Granskningen av förvaltningen och förslaget till dispositioner av bolagets vinst eller förlust grundar sig främst på revisionen av räkenskaperna. Vilka tillkommande granskningsåtgärder som utförs baseras på vår professionella bedömning med utgångspunkt i risk och väsentlighet. Det innebär att vi fokuserar granskningen på sådana åtgärder, områden och förhållanden som är väsentliga för verksamheten och där avsteg och överträdelser skulle ha särskild betydelse för bolagets situation. Vi går igenom och prövar fattade beslut, beslutsunderlag, vidtagna åtgärder och andra förhållanden som är relevanta för vårt uttalande om ansvarsfrihet. Som underlag för vårt uttalande om styrelsens förslag till dispositioner beträffande bolagets vinst eller förlust har vi granskat styrelsens motiverade yttrande samt ett urval av underlagen för detta för att kunna bedöma om förslaget är förenligt med aktiebolagslagen.

Göteborg den 28/5-25

Ernst & Young AB

Andreas Mast  
Auktoriserad revisor