

Årsredovisning för Nordic Capital Operations Advisory AB
Annual report for Nordic Capital Operations Advisory AB

Org.nr 559018-1078
räkenskapsåret
2023-01-01 -- 2023-12-31

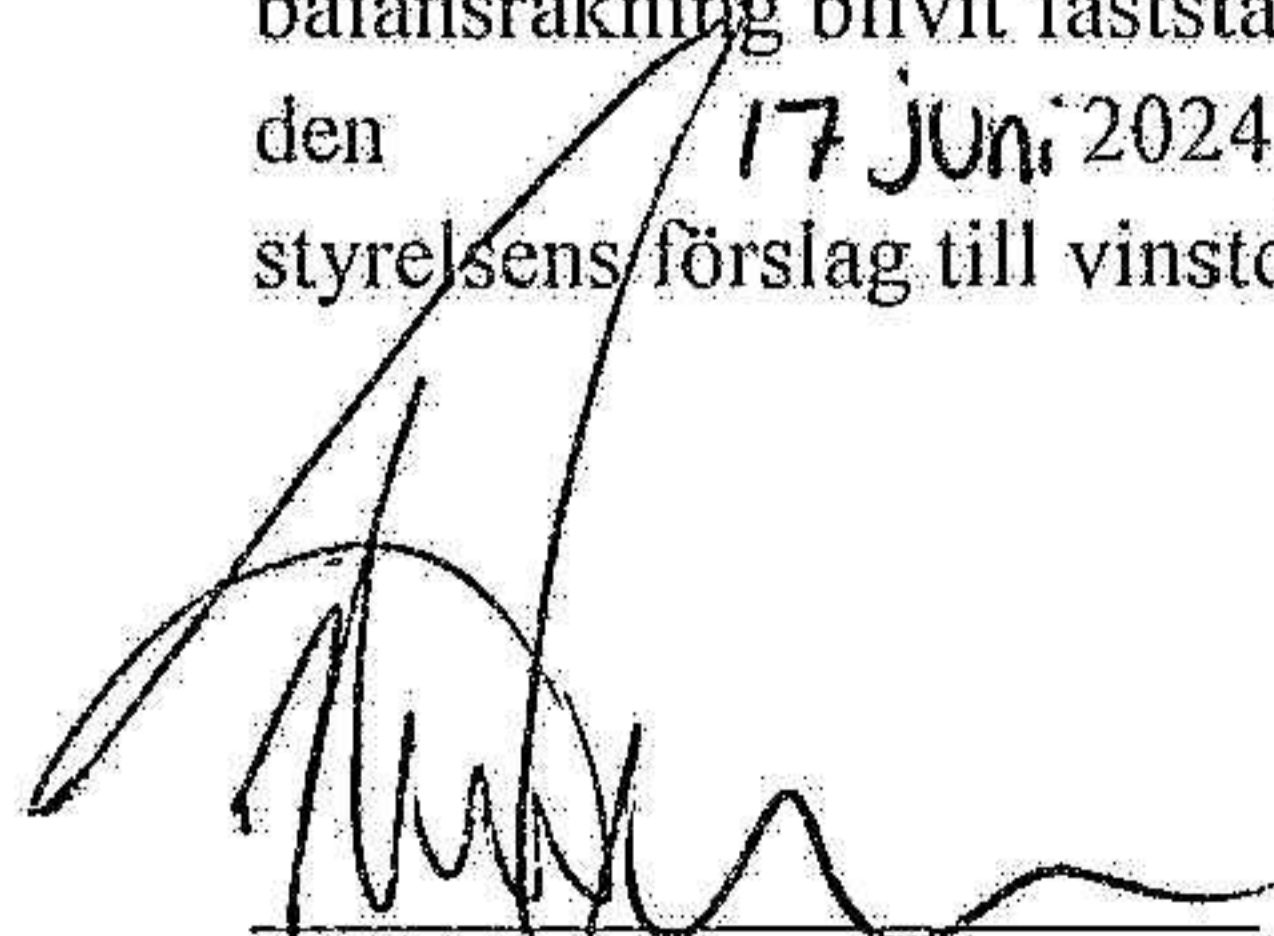
*Corporate Identity Number 559018-1078
for the financial year
1 January 2023 to 31 December 2023*

Styrelsen avger följande årsredovisning
The Board of Directors present the following annual report.

Årsredovisningen omfattar / <i>The annual report includes</i>	Sid
- förvaltningsberättelse / <i>Administration report</i>	2
- resultaträkning / <i>Income statement</i>	4
- balansräkning / <i>Balance sheet</i>	5
- kassaflödesanalys / <i>Cash flow statement</i>	7
- noter / <i>Notes</i>	8

Om inte annat särskilt anges redovisas alla belopp i kronor.
Unless otherwise stated, all amounts are in SEK

Undertecknad styrelseledamot intygar härmed, att en med denna avskrift likalydande resultaträkning och balansräkning blivit fastställd på ordinarie bolagsstämma den 17 juni 2024. Stämman beslöt tillika godkänna styrelsens förslag till vinstdeposition.



Klas Tikkanen
Styrelseledamot
Board member

2024061906930

Årsredovisning för Nordic Capital Operations Advisory AB
Annual report for Nordic Capital Operations Advisory AB

Org.nr 559018-1078
räkenskapsåret
2023-01-01 -- 2023-12-31

*Corporate Identity Number 559018-1078
for the financial year
1 January 2023 to 31 December 2023*

Styrelsen avger följande årsredovisning
The Board of Directors present the following annual report

Årsredovisningen omfattar / <i>The annual report includes</i>	Sid
- förvaltningsberättelse / <i>Administration report</i>	2
- resultaträkning / <i>Income statement</i>	5
+ balansräkning / <i>Balance sheet</i>	6
+ kassaflödesanalys / <i>Cash flow statement</i>	7
+ noter / <i>Notes</i>	8

Om inte annat särskilt anges redovisas alla belopp i kronor.
Unless otherwise stated, all amounts are in SEK

Förvaltningsberättelsen / Administration report**Allmänt om verksamheten / Information regarding the operations**

Nordic Capital Operations Advisory AB har internationella fonder som uppdragsgivare och förser dessa med analys och rådgivning kring fondernas portföljbolag och investeringar, samt arbetar med strategiska och operationella frågor tillsammans med portföljbolagens ledningar.

Nordic Capital Operations Advisory AB monitors and analyses the progress of portfolio companies and investments for international investment funds. Furthermore, the company works together with management of the portfolio companies' on strategic and operational issues.

Bolaget och styrelsen har sitt säte i Stockholm.

The registered offices of the company and Board of Directors are in Stockholm.

Väsentliga händelser under räkenskapsåret / Significant events during the financial year

Likt tidigare år följer vi noga det makroekonomiska läget och vidtar åtgärder för att minska påverkan på bolagets verksamhet. Vår analys av vår kund är att den är en kapitalstark kund med en diversifierad klientbas och det är ej sannolikt att kunden inte skulle kunna fullgöra rådgivningsavtalet eller skulle behöva bryta rådgivningsavtalet pga konkurs, likvidation eller motsvarande. Vi har stärkts i vår syn kring detta givet hur liten effekten på verksamheten har varit från tidigare marknadsoro, och hur väl den hanterats.

Like previous years, we are closely monitoring the macroeconomic situation and are taking measures to manage and reduce the impact on the business. Our analysis of our client shows it has a strong capital base, a diversified customer base and is unlikely not to be able to fulfil the advisory agreement, or risk breaching the agreement due to bankruptcy, liquidation, or similar issues. This view has been reinforced given the limited impact on the business from previous market turmoil, and how well it has been handled.

Väsentliga händelser efter räkenskapsåret / Subsequent events

Inga väsentliga händelser efter räkenskapsåret.

There have been no significant events after the end of the financial year.

Resultat / Income

Intäkter består av arvode för rådgivning samt vidarefakturerering.

Income is comprised of fees for advisory services and recharged cost.

Resultat före finansiella poster uppgår till en vinst om 11 823 207 kronor (11 341 868 kronor).

Income before financial items amounts to a profit of SEK 11,823,207 (a profit of SEK 11,341,868 in the previous year).

Bolagets framtida utveckling / The company's future development

Bolaget avser behålla sin nuvarande affärsmodell och med den som bas vidareutveckla verksamheten.

The company intends to maintain its current business model, using it as a base for the further development of operations.

Ägarförhållanden / Ownership structure

Nordic Capital Operations Advisory AB ägs till 100% av Nordic Capital AB, org.nr 556961-5304.

Nordic Capital Operations Advisory AB is owned 100% by Nordic Capital AB, reg.no 556961-5304.

Flerårsjämförelse / Historical summary

kSEK	2023-12-31	2022-12-31	2021-12-31	2020-12-31	2019-12-31
Resultat efter finansiella poster / <i>Profit or loss after financial items</i>	21 238	11 191	11 031	13 527	4 478
Balansomslutning / <i>Total assets</i>	31 482	23 301	24 231	36 735	15 661
Justerat eget kapital / <i>Equity</i>	18 222	10 801	10 015	14 922	4 509
Soliditet % / <i>Equity ratio</i>	57,9%	46,4%	41,3%	40,6%	28,8%

Förslag till vinstdisposition / Proposed appropriation of profits

Till årsstämman förfogande står följande vinstmedel:
The annual general meeting has at its disposal the following profits:

	SEK
Balanserade vinstmedel / <i>Unappropriated profit brought forward</i>	551 244
Årets vinst / <i>Net profit for the year</i>	17 621 026
	18 172 271

Styrelsen föreslår att vinstmedlen disponeras enligt följande:
The Board of Directors propose that the profits be appropriated as follows:

utdelas 234 kr per aktie / <i>dividend SEK 234 per share</i>	11 709 538
att i ny räkning balanseras / <i>to be carried forward</i>	6 462 733
	18 172 271

Styrelsens yttrande över förslaget till vinstutdelning / The Board's statement on the proposed profit distribution

Styrelsen har föreslagit att bolagsstämman beslutar om vinstutdelning till aktieägaren om sammanlagt 11 709 538 kronor.
The Board of Directors has proposed that the general meeting resolve to distribute a dividend to the shareholder in a total amount of SEK 11,709,538

Efter den föreslagna utdelningen till aktieägarna uppgår bolagets soliditet till 32,94 %. Soliditeten är mot bakgrund av att bolagets verksamhet fortsatt bedrivs med lönsamhet betryggande. Likviditeten i bolaget bedöms kunna upprätthållas på en likaledes betryggande nivå.

After the proposed dividend to the shareholders, the equity ratio of the company will amount to 32,94%. Considering that the company's business is still profitable, the solidity is assuring. The company's cash flow is judged to remain on an equally assuring level.

Styrelsens uppfattning är att den föreslagna utdelningen ej hindrar bolaget från att fullgöra sina förpliktelser på kort och långt sikt, ej heller att fullgöra erforderliga investeringar. Den föreslagna utdelningen kan därmed försvaras med hänsyn till vad som anförs i ABL 17 kap 3 § 2-3 (försiktighetsregeln).

The opinion of the Board of Directors is that the dividend will not stop the company from fulfilling its obligations on a short-term or long-term basis, nor finalize necessary investments. The proposed dividend can therefore be defended regarding what is regulated in ABL chapter 17 paragraph 2-3 (the principle of caution).

Vad beträffar företagens resultat och ställning i övrigt, hänvisas till efterföljande resultat- och balansräkning med tillhörande bokslutskommentarer.

For information regarding the results of the company's operations and the financial position at the end of the financial year, see the following income statement and balance sheet, with accompanying notes.

2024061906932

Förändring av eget kapital / Change in equityAktiekapitalet utgörs av: / *Share capital consists of:*50 000 st aktier med kvotvärde 1 kr / *50,000 shares with nominal value of SEK 1 per share.*

	Aktiekapital / Share capital	Reservfond / Statutory reserve	Balanserad vinst / Profit brought forward	Årets resultat / Net profit for the year	Summa eget kapital / Total equity
<i>Ingående balans 2022-01-01</i>					
<i>Opening balance 2022-01-01</i>	50 000	-	1 872 386	8 092 822	10 015 208
<i>Utdelning enl beslut av årsstämman / Dividend</i>	-	-	7 350 000	-	- 7 350 000
<i>Omföring av föregående års resultat / Transfer of previous year's profit</i>	-	-	8 092 822	- 8 092 822	-
<i>Årets resultat / Net profit</i>	-	-	-	8 136 036	8 136 036
Eget kapital/Equity					
2022-12-31	50 000	-	2 615 208	8 136 036	10 801 244
<i>Utdelning enl beslut av årsstämman/Dividend</i>	-	-	10 200 000	-	- 10 200 000
<i>Omföring av föregående års resultat / Transfer of previous year's profit</i>	-	-	8 136 036	- 8 136 036	-
<i>Årets resultat / Net profit</i>	-	-	-	17 621 026	17 621 026
Eget kapital/Equity					
2023-12-31	50 000	-	551 244	17 621 026	18 222 270

Resultat / Income

Resultatet av bolagets verksamhet samt ställningen vid räkenskapsårets utgång framgår i övrigt av efterföljande resultaträkning och balansräkning samt kassaflödesanalys med noter.

For information regarding the results of the company's operations and its financial position at the end of the financial year, please refer to the following income statement, balance sheet and cash flow statement, with accompanying notes.

2024061906933

2024061906934

Resultaträkning / <i>Income Statement</i>	Not / <i>Note</i>	2023-01-01 - 2023-12-31	2022-01-01 - 2022-12-31
	1		
Nettoomsättning / <i>Net sales</i>	2	72 856 953	70 571 108
Övriga intäkter / <i>Other income</i>		16 715	3
Bruttoresultat / <i>Gross profit/loss</i>		72 873 669	70 571 111
Försäljningskostnader / <i>Selling expenses</i>	3	-17 177 823	-17 017 862
Administrationskostnader / <i>Administrative expenses</i>	4	-43 875 638	-42 211 381
Övriga rörelsekostnader / <i>Other expenses</i>		3 000	0
S:a rörelsens kostnader / <i>Total operating expenses</i>		-61 050 461	-59 229 243
Rörelseresultat / <i>Operating profit/loss</i>		11 823 207	11 341 868
Resultat från finansiella investeringar			
<i>Results from financial investments</i>			
Utdelning på andelar i dotterföretag <i>Dividend, shares in subsidiaries</i>		3 989 985	0
Anteciperad utdelning på andelar i dotterföretag <i>Anticipated dividend, shares in subsidiaries</i>		4 709 538	0
Ränteintäkter och liknande resultatposter <i>Interest income and similar profit/loss items</i>	5	1 825 760	930 096
Räntekostnader och liknande resultatposter <i>Interest expenses and similar profit/loss</i>	5	-1 110 342	-1 080 690
Resultat från finansiella poster <i>Income from financial items</i>		9 414 941	-150 593
Resultat efter finansiella poster <i>Income after financial items</i>		21 238 148	11 191 275
Resultat före skatt <i>Operating result before taxes</i>		21 238 148	11 191 275
Skatt / <i>Tax</i>	6		
Skatt på årets resultat / <i>Tax</i>		-3 617 121	-2 354 783
Aktuell skatt hänförlig tidigare år / <i>Current tax previous year</i>		0	-700 455
Årets resultat / <i>Net profit/loss for the year</i>		17 621 026	8 136 036

2024061906935

Balansräkning / Balance sheet	Not / Note	2023-12-31	2022-12-31
Tillgångar / Assets	1		
Anläggningstillgångar / Fixed assets			
Finansiella anläggningstillgångar			
<i>Financial fixed assets</i>			
Andelar i koncernföretag	7	600 996	600 996
<i>Shares in group companies</i>			
Andra långfristiga värdepappersinnehav		12 655	0
<i>Other long-term receivables</i>			
Summa finansiella anläggningstillgångar		613 651	600 996
Omsättningstillgångar / Current assets			
Kortfristiga fordringar / Current receivables			
Kundfordringar / <i>Accounts receivable</i>		4 295 158	8 831 534
Fordringar hos koncernföretag / <i>Receivables group companies</i>		5 482 440	530 012
Aktuella skattefordringar / <i>Tax receivables</i>		214 761	584 708
Övriga fordringar / <i>Other receivables</i>	8	626 726	362 602
Förutbetalda kostnader och upplupna intäkter	9	62 329	329 891
<i>Prepaid expenses and accrued income</i>			
		10 681 414	10 638 747
Kassa och bank / Cash and bank balances		20 187 166	12 061 101
Summa omsättningstillgångar / Total current assets		30 868 580	22 699 848
Summa tillgångar / Total assets		31 482 231	23 300 844

Balansräkning / Balance sheet	Not / Note	2023-12-31	2022-12-31
Eget kapital och skulder / Equity and liabilities			
Eget kapital / Equity			
Aktiekapital / <i>Share capital</i>		50 000	50 000
		50 000	50 000
Balanserad vinst / <i>Unappropriated profit brought forward</i>		551 244	2 615 208
Årets resultat / <i>Net profit/loss for the year</i>		17 621 027	8 136 036
		18 172 271	10 751 244
Summa eget kapital / Total equity		18 222 271	10 801 244
Kortfristiga skulder / Current liabilities			
Leverantörsskulder / <i>Accounts payable</i>		877 949	644 661
Skulder till koncernföretag / <i>Liabilities group companies</i>		584 134	870 705
Övriga skulder / <i>Other liabilities</i>	10	898 165	659 727
Upplupna kostnader och förutbetalda intäkter	11	10 899 712	10 324 505
<i>Accrued expenses and deferred income</i>			
Summa kortfristiga skulder		13 259 960	12 499 599
Summa eget kapital och skulder		31 482 231	23 300 844
Total equity and liabilities			

Kassaflödesanalys	Not / Note	2023-01-01	2022-01-01
Cash Flow Statement	1	- 2023-12-31	- 2022-12-31
Den löpande verksamheten / Operating activities			
Rörelseresultat före finansiella poster		11 823 208	11 341 868
<i>Operating profit/loss before financial items</i>		<u>11 823 208</u>	<u>11 341 868</u>
Erhållen ränta / <i>Interest received</i>		1 825 760	930 096
Erlagd ränta / <i>Interest paid</i>		-1 110 342	-1 080 690
Betald inkomstskatt / <i>Income tax paid</i>		-3 247 174	-2 946 967
		<u>9 291 451</u>	<u>8 244 308</u>
Ökning(-)/minskning(+) kundfordringar		4 536 376	-7 737 112
<i>Increase/decrease in accounts receivables</i>			
Ökning(-)/minskning(+) övriga kortfristiga fordringar		-4 948 990	1 780 679
<i>Increase/decrease in other current receivables</i>			
Ökning(+)/minskning(-) leverantörsskulder		233 287	-123 952
<i>Increase/decrease in accounts payable</i>			
Ökning(+)/minskning(-) övriga kortfr rörelseskulder		527 073	-1 592 661
<i>Increase/decrease in other current operating liabilities</i>			
Kassaflöde från den löpande verksamheten		<u>9 639 198</u>	<u>571 261</u>
Cash flow from operating activities			
Investeringsverksamheten / Investing activities			
Placeringar i övriga finansiella anläggningstillgångar		-12 655	0
<i>Investments in other financial fixed assets</i>			
Kassaflöde från investeringsverksamheten		<u>-12 655</u>	<u>0</u>
Cash flow from investing activities			
Finansieringsverksamhet / Financial activities			
Utbetald utdelning / <i>Paid dividend</i>		-1 500 477	-7 350 000
Kassaflöde från finansieringsverksamheten		<u>-1 500 477</u>	<u>-7 350 000</u>
Cash flow from financial activities			
Årets kassaflöde		8 126 066	-6 778 739
Cash flow for the year			
Likvida medel vid årets början		<u>12 061 101</u>	<u>18 839 839</u>
<i>Cash and cash equivalents at beginning of the year</i>			
Likvida medel vid årets slut		20 187 167	12 061 101
<i>Cash and cash equivalents at the end of the year</i>			

2024061906936

2024061906937

Noter / Notes

Not 1 **Redovisningsprinciper / Accounting principles**
Note 1 Årsredovisningen upprättas enligt årsredovisningslagen och Bokföringsnämndens allmänna råd BFNAR 2012:1 Årsredovisning och koncernredovisning (K3).
The Annual Report has been prepared in accordance with the Swedish Annual Accounts BFNAR 2012:1 (K3).

Kassaflödesanalys / Cash Flow Statement
Kassaflödesanalysen upprättas enligt indirekt metod. Det redovisade kassaflödet omfattar endast transaktioner som medför in- eller utbetalningar.
The cash flow statement has been prepared using the indirect method. The reported cash flow includes only those transactions that have resulted in receipts or payments.

Fordringar / Receivables
Fordringarna upptas till det belopp, som efter individuell bedömning beräknas bli betalda.
Receivables are reported in the amounts which, on the basis of individual assessment are expected to be received.

Utländsk valuta / Foreign currencies
Fordringar och skulder i utländsk valuta värderas till balansdagens kurs.
Receivables and liabilities in foreign currency are reported at the closing rate of exchange.

Redovisade inkomstskatter innefattar skatt som skall betalas eller erhållas avseende aktuellt år, inklusive justeringar avseende tidigare års aktuella skatt.
Reported income tax includes tax which is to be paid or received regarding the current year, including adjustments regarding previous year's current tax.

Skatteskulder/-fordringar värderas till vad som enligt företagets bedömning skall erläggas till eller erhållas från Skatteverket. Bedömningen görs enligt de skatteregler och skattesatser som är beslutade eller som är aviserade och med stor säkerhet kommer att fastställas.
Income tax liabilities and recoverables are valued in the amount the company deems is to be paid to or received from Swedish Tax Agency. The assessment is made according to the tax rules and tax rates which are decided upon or that have been proposed and are likely to be established.

För poster som redovisas i resultaträkningen, har skatteeffekten beräknats och redovisats.
For items in the income statement, related tax effects has been calculated and presented.

Nyckeltalsdefinitioner / Key definitions
Soliditet / Equity ratio:
Eget kapital och obeskattade reserver (med avdrag för uppskjuten skatt) i förhållande till balansomslutningen.
Equity and untaxed reserves (less deferred tax) in relation to total assets.

2024061906938

Not 2	Nettoomsättning	2023-01-01	2022-01-01
<i>Note 2</i>	<i>Net sales</i>	- 2023-12-31	- 2022-12-31
	Rådgivningstjänster / <i>Advisory services</i>	70 939 261	68 051 192
	Övrig försäljning / <i>Other sales</i>	1 917 692	2 519 916
		<u>72 856 953</u>	<u>70 571 108</u>
Not 3	Ersättning till revisorer	2023-01-01	2022-01-01
<i>Note 3</i>	<i>Remuneration to auditors</i>	- 2023-12-31	- 2022-12-31
	Revision / <i>Audit</i>	155 241	102 992
	Skatterådgivning / <i>Tax consulting</i>	28 575	27 000
		<u>183 816</u>	<u>129 992</u>
Not 4	Personal	2023-01-01	2022-01-01
<i>Note 4</i>	<i>Personnel</i>	- 2023-12-31	- 2022-12-31
	Medelantalet anställda med fördelning kvinnor och män har uppgått till <i>Average number of employees</i>		
	Kvinnor / <i>Women</i>	2	2
	Män / <i>Men</i>	9	9
	Totalt för bolaget / <i>Total for the company</i>	<u>11</u>	<u>11</u>
	Löner och ersättningar har uppgått till: <i>Salaries and other remuneration amount to:</i>		
	Övriga anställda <i>Other employees</i>	32 809 841	31 289 405
	Totala löner och ersättningar <i>Total salaries and remuneration</i>	<u>32 809 841</u>	<u>31 289 405</u>
	Sociala avgifter enligt lag och avtal <i>Statutory and contractual social security contributions</i>	5 888 573	4 854 658
	Pensionskostnader (varav för styrelse och verkställande direktören 0 kr) <i>Pension expenses (of which SEK 0 for the Board and Managing Director)</i>	3 267 851	2 304 690
	Totala löner, ersättningar, sociala avgifter och pensionskostnader <i>Total salaries, remuneration, social security contributions and pension expenses</i>	<u>41 966 266</u>	<u>38 448 753</u>
Not 5	Resultat från finansiella investeringar	2023-01-01	2022-01-01
<i>Note 5</i>	<i>Result from financial investments</i>	- 2023-12-31	- 2022-12-31
	Ränteintäkter / <i>Interest income</i>	461 339	11 130
	Valutakursvinster / <i>Currency gains</i>	1 364 421	918 966
		<u>1 825 760</u>	<u>930 096</u>
	Räntekostnader / <i>Interest expenses</i>	-32 452	-30 525
	Valutakursförluster / <i>Currency losses</i>	-1 077 891	-1 050 164
		<u>-1 110 342</u>	<u>-1 080 690</u>


Not 6	Skatter / Taxes	2023-01-01	2022-01-01
Note 6		- 2023-12-31	- 2022-12-31
	Skatt på årets resultat / Tax on this year's profit/loss		
	Aktuell skatt för året / Current tax for the year	-3 617 121	-2 354 783
	Aktuell skatt hänförlig tidigare år/Current tax previous year	0	-700 455
		-3 617 121	-3 055 238
	Redovisat resultat före skatt	12 538 625	11 191 275
	<i>This year's profit before tax</i>		
	Skatt enligt gällande skattesats	-2 582 957	-1 604 947
	<i>Tax according to applicable tax rates</i>		
	Skatteeffekt ej avdragsgilla kostnader	-35 401	-49 475
	<i>Tax effect non deductible expenses</i>		
	Skatteeffekt ej skattepliktig intäkter	2 519	95
	<i>Tax effect non taxable income</i>		
	Skatteeffekt av övriga poster	-1 001 282	-700 455
	<i>Tax effect on other items</i>		
	Aktuell skatt för året	-3 617 121	-2 354 783
	Current tax for the year		
	Skattesats/Taxrate		
	Den gällande skattesatsen är skattesatsen för inkomstskatt i koncernen. Skattesatsen är 20,6% (20,6%)		
	<i>Current tax rate is the tax rate for income tax in the group. The tax rate is 20.6% (20.6%).</i>		
Not 7	Spec av företagets innehav av andelar i koncernföretag	Antal Andelar	Andelar i %
Note 7	Spec of the company's shares in group companies	Number of shares	Shares in %
	Nordic Capital Operations Advisory Ltd	50 000	100
	Nordic Capital Operations Advisory LLC		100
Not 8	Övriga fordringar	2023-12-31	2022-12-31
Note 8	Other receivables		
	Skattekonto	622 919	342 899
	<i>Clearing account for taxes</i>		
	Momsavräkning	0	15 368
	<i>VAT recoverable</i>		
	Övriga kortfristiga fordringar	3 807	4 335
	<i>Other current receivables</i>		
		626 726	362 602
Not 9	Förutbetalda kostnader och upplupna intäkter	2023-12-31	2022-12-31
Note 9	Prepaid expenses and accrued income		
	Övriga interimfordringar	62 329	329 891
	<i>Other interim receivables</i>		
		62 329	329 891
Not 10	Övriga skulder	2023-12-31	2022-12-31
Note 10	Other liabilities		
	Personalens källskatt / Employee withholding taxes	740 353	520 314
	Kortfristiga skulder till anställda / Current liabilities to employees	1 228	0
	Övriga skulder / Other liabilities	156 585	139 413
		898 165	659 727

2024061906939

Not 11 Note 11	Upplupna kostnader och förutbetalda intäkter <i>Accrued expenses and deferred income</i>	2023-12-31	2022-12-31
	Upplupna löner/bonus <i>Accrued salaries/bonus</i>	8 345 491	7 505 268
	Upplupna semesterlöner <i>Accrued holiday pay</i>	732 202	1 478 152
	Upplupna sociala avgifter <i>Accrued social security contributions</i>	1 677 906	1 205 586
	Övriga interimsskulder <i>Other interim liabilities</i>	144 114	135 499
		<u>10 899 712</u>	<u>10 324 505</u>

2024061906940

Stockholm 4/6/2024



Peter Thorninger
Styrelseordförande
Chairman of the Board

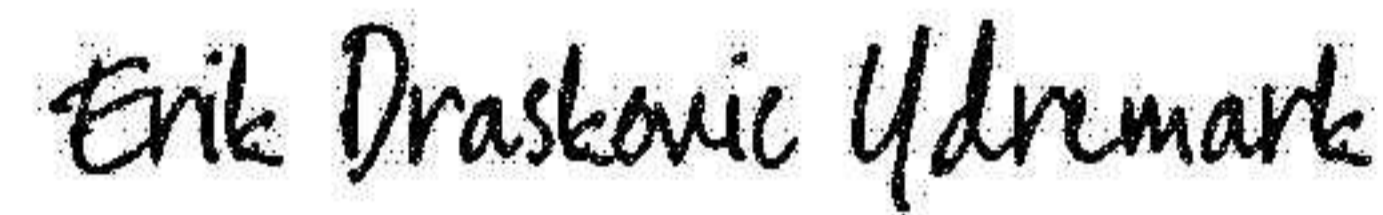


Klas Tikkanen
Styrelseledamot
Board member

Vår revisionsberättelse har avgivits 5/6/2024
Our audit report was presented on
Öhrlings PricewaterhouseCoopers AB



Martin By
Huvudansvarig revisor / *Principal Auditor*
Auktoriserad revisor / *Authorised Public Accountant*



Erik Draskovic Ydremark
Auktoriserad revisor / *Authorised Public Accountant*

2024061906941

Certificate Of Completion

Envelope Id: 2CB8ADDA8CFC4984B67D88E8F52ECA5B
Subject: Annual report NCOA AB sv-eng 2023.pdf
Source Envelope:
Document Pages: 11 Signatures: 4
Certificate Pages: 6 Initials: 0
AutoNav: Enabled
Envelopeld Stamping: Enabled
Time Zone: (UTC+01:00) Amsterdam, Berlin, Bern, Rome, Stockholm, Vienna

Status: Completed

Envelope Originator:
Jennifer Agebro
Mäster Samuelsgatan 21
Stockholm, - 111 44
Jennifer.Agebro@nordiccapital.com
IP Address: 194.22.28.28

Record Tracking

Status: Original Holder: Jennifer Agebro
6/4/2024 9:37:46 AM Jennifer.Agebro@nordiccapital.com

Location: DocuSign

Signer Events

Klas Tikkanen
klas.tikkanen@nordiccapital.com
COO
NORDIC CAPITAL AB
Security Level: Email, Account Authentication
(None)

Signature

[Handwritten Signature]

Signature Adoption: Drawn on Device
Using IP Address: 172.225.190.192

Timestamp

Sent: 6/4/2024 9:39:53 AM
Viewed: 6/4/2024 9:58:00 AM
Signed: 6/4/2024 9:58:07 AM

Authentication Details

Identity Verification Details:
Workflow ID: 2356dfa5-dba2-4e49-b14f-37d7ead19f0b
Workflow Name: DocuSign ID Verification
Workflow Description: The signer will need to identify themselves with a valid government ID.
Identification Method: Electronic ID
Type of Electronic ID: BankID Sweden
Transaction Unique ID: 7a586f92-3092-5935-890e-3ba4355839f7
Country or Region of ID: SE
Result: Passed
Performed: 6/4/2024 9:57:45 AM

Electronic Record and Signature Disclosure:
Not Offered via DocuSign

Peter Thorninger
Peter.Thorninger@nordiccapital.com
NORDIC CAPITAL AB
Security Level: Email, Account Authentication
(None)

[Handwritten Signature]

Signature Adoption: Drawn on Device
Using IP Address: 89.246.150.110

Sent: 6/4/2024 9:39:54 AM
Viewed: 6/4/2024 4:10:27 PM
Signed: 6/4/2024 4:11:42 PM

Authentication Details

Identity Verification Details:
Workflow ID: 2356dfa5-dba2-4e49-b14f-37d7ead19f0b
Workflow Name: DocuSign ID Verification
Workflow Description: The signer will need to identify themselves with a valid government ID.
Identification Method: Electronic ID
Type of Electronic ID: MitID
Transaction Unique ID: 7af8e205-19d7-5ff7-9bf0-4b92c9a5e796
Country or Region of ID: DK
Result: Passed
Performed: 6/4/2024 4:10:14 PM

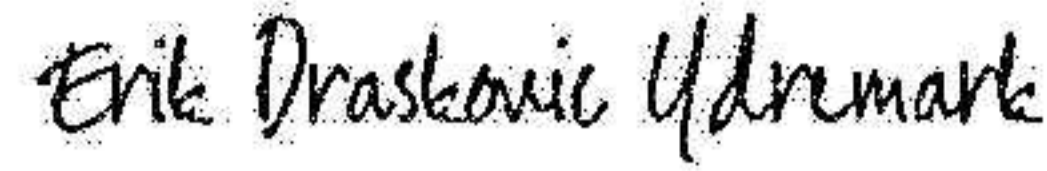
Electronic Record and Signature Disclosure:
Not Offered via DocuSign

2024061906942

Signer Events

Erik Draskovic Ydremark
erik.ydremark@pwc.com
Security Level: Email, Account Authentication
(None)

Signature



Signature Adoption: Pre-selected Style
Using IP Address: 84.17.219.58

Timestamp

Sent: 6/4/2024 4:11:45 PM
Viewed: 6/5/2024 6:07:30 PM
Signed: 6/5/2024 6:07:45 PM

Authentication Details

Identity Verification Details:
Workflow ID: 2356dfa5-dba2-4e49-b14f-37d7ead19f0b
Workflow Name: DocuSign ID Verification
Workflow Description: The signer will need to identify themselves with a valid government ID.
Identification Method: Electronic ID
Type of Electronic ID: BankID Sweden
Transaction Unique ID: 5b5cc6bb-99cc-5e57-9efa-2abe4502c0fa
Country or Region of ID: SE
Result: Passed
Performed: 6/5/2024 6:07:13 PM

Electronic Record and Signature Disclosure:

Accepted: 6/5/2024 6:07:30 PM
ID: 50decd3f-f14f-498f-adb9-97daf8e38eed

Martin By

martin.by@pwc.com

Security Level: Email, Account Authentication
(None)



Signature Adoption: Pre-selected Style
Using IP Address: 84.17.219.58

Sent: 6/4/2024 4:11:44 PM
Viewed: 6/5/2024 11:21:42 AM
Signed: 6/5/2024 11:21:57 AM

Authentication Details

Identity Verification Details:
Workflow ID: 2356dfa5-dba2-4e49-b14f-37d7ead19f0b
Workflow Name: DocuSign ID Verification
Workflow Description: The signer will need to identify themselves with a valid government ID.
Identification Method: Electronic ID
Type of Electronic ID: BankID Sweden
Transaction Unique ID: f2dd8c29-4768-5d3c-866b-7e073864eede
Country or Region of ID: SE
Result: Passed
Performed: 6/5/2024 11:21:29 AM

Identity Verification Details:

Workflow ID: 2356dfa5-dba2-4e49-b14f-37d7ead19f0b
Workflow Name: DocuSign ID Verification
Workflow Description: The signer will need to identify themselves with a valid government ID.
Identification Method: Electronic ID
Type of Electronic ID: BankID Sweden
Transaction Unique ID: f2dd8c29-4768-5d3c-866b-7e073864eede
Country or Region of ID: SE
Result: Passed
Performed: 6/5/2024 4:15:31 PM

Electronic Record and Signature Disclosure:

Accepted: 6/5/2024 11:21:42 AM
ID: 1e3569da-b490-4ea6-83dc-d318a080b24c

In Person Signer Events

Signature

Timestamp

Editor Delivery Events

Status

Timestamp

Agent Delivery Events

Status

Timestamp

Intermediary Delivery Events

Status

Timestamp

Certified Delivery Events

Status

Timestamp

2024061906943

Carbon Copy Events

Status

Timestamp

Witness Events

Signature

Timestamp

Notary Events

Signature

Timestamp

Envelope Summary Events

Status

Timestamps

Envelope Sent

Hashed/Encrypted

6/4/2024 9:39:55 AM

Certified Delivered

Security Checked

6/5/2024 11:21:42 AM

Signing Complete

Security Checked

6/5/2024 11:21:57 AM

Completed

Security Checked

6/5/2024 6:07:45 PM

Payment Events

Status

Timestamps

Electronic Record and Signature Disclosure

Revisionsberättelse

Till bolagsstämman i Nordic Capital Operations Advisory AB, org.nr 559018-1078

Rapport om årsredovisningen

Uttalanden

Vi har utfört en revision av årsredovisningen för Nordic Capital Operations Advisory AB för år 2023.

Enligt vår uppfattning har årsredovisningen upprättats i enlighet med årsredovisningslagen och ger en i alla väsentliga avseenden rättvisande bild av Nordic Capital Operations Advisory ABs finansiella ställning per den 31 december 2023 och av dess finansiella resultat och kassaflöde för året enligt årsredovisningslagen. Förvaltningsberättelsen är förenlig med årsredovisningens övriga delar.

Vi tillstyrker därför att bolagsstämman fastställer resultaträkningen och balansräkningen för Nordic Capital Operations Advisory AB.

Grund för uttalanden

Vi har utfört revisionen enligt International Standards on Auditing (ISA) och god revisions sed i Sverige. Vårt ansvar enligt dessa standarder beskrivs närmare i avsnittet Revisorns ansvar. Vi är oberoende i förhållande till Nordic Capital Operations Advisory AB enligt god revisors sed i Sverige och har i övrigt fullgjort vårt yrkesetiska ansvar enligt dessa krav.

Vi anser att de revisionsbevis vi har inhämtat är tillräckliga och ändamålsenliga som grund för våra uttalanden.

Styrelsens ansvar

Det är styrelsen som har ansvaret för att årsredovisningen upprättas och att den ger en rättvisande bild enligt årsredovisningslagen. Styrelsen ansvarar även för den interna kontroll som de bedömer är nödvändig för att upprätta en årsredovisning som inte innehåller några väsentliga felaktigheter, vare sig dessa beror på oegentligheter eller misstag.

Vid upprättandet av årsredovisningen ansvarar styrelsen för bedömningen av bolagets förmåga att fortsätta verksamheten. De upplyser, när så är tillämpligt, om förhållanden som kan påverka förmågan att fortsätta verksamheten och att använda antagandet om fortsatt drift. Antagandet om fortsatt drift tillämpas dock inte om styrelsen avser att likvidera bolaget, upphöra med verksamheten eller inte har något realistiskt alternativ till att göra något av detta.

Revisorns ansvar

Våra mål är att uppnå en rimlig grad av säkerhet om huruvida årsredovisningen som helhet inte innehåller några väsentliga felaktigheter, vare sig dessa beror på oegentligheter eller misstag, och att lämna en revisionsberättelse som innehåller våra uttalanden. Rimlig säkerhet är en hög grad av säkerhet, men är ingen garanti för att en revision som utförs enligt ISA och god revisions sed i Sverige alltid kommer att upptäcka en väsentlig felaktighet om en sådan finns. Felaktigheter kan uppstå på grund av oegentligheter eller misstag och anses vara väsentliga om de enskilt eller tillsammans rimligen kan förväntas påverka de ekonomiska beslut som användare fattar med grund i årsredovisningen.

En ytterligare beskrivning av vårt ansvar för revisionen av årsredovisningen finns på Revisorsinspektionens webbplats: www.revisorsinspektionen.se/revisornsansvar. Denna beskrivning är en del av revisionsberättelsen.

Rapport om andra krav enligt lagar och andra författningar

Uttalanden

Utöver vår revision av årsredovisningen har vi även utfört en revision av styrelsens förvaltning för Nordic Capital Operations Advisory AB för år 2023 samt av förslaget till dispositioner beträffande bolagets vinst eller förlust.

Vi tillstyrker att bolagsstämman disponerar vinsten enligt förslaget i förvaltningsberättelsen och beviljar styrelsens ledamöter ansvarsfrihet för räkenskapsåret.

Grund för uttalanden

Vi har utfört revisionen enligt god revisionssed i Sverige. Vårt ansvar enligt denna beskrivs närmare i avsnittet Revisorns ansvar. Vi är oberoende i förhållande till Nordic Capital Operations Advisory AB enligt god revisorssed i Sverige och har i övrigt fullgjort vårt yrkesetiska ansvar enligt dessa krav.

Vi anser att de revisionsbevis vi har inhämtat är tillräckliga och ändamålsenliga som grund för våra uttalanden.

Styrelsens ansvar

Det är styrelsen som har ansvaret för förslaget till dispositioner beträffande bolagets vinst eller förlust. Vid förslag till utdelning innefattar detta bland annat en bedömning av om utdelningen är försvarlig med hänsyn till de krav som bolagets verksamhetsart, omfattning och risker ställer på storleken av bolagets egna kapital, konsolideringsbehov, likviditet och ställning i övrigt.

Styrelsen ansvarar för bolagets organisation och förvaltningen av bolagets angelägenheter. Detta innefattar bland annat att fortlöpande bedöma bolagets ekonomiska situation, och att tillse att bolagets organisation är utformad så att bokföringen, medelsförvaltningen och bolagets ekonomiska angelägenheter i övrigt kontrolleras på ett betryggande sätt.

Revisorns ansvar

Vårt mål beträffande revisionen av förvaltningen, och därmed vårt uttalande om ansvarsfrihet, är att inhämta revisionsbevis för att med en rimlig grad av säkerhet kunna bedöma om någon styrelseledamot i något väsentligt avseende:

- företagit någon åtgärd eller gjort sig skyldig till någon försummelse som kan föranleda ersättningsskyldighet mot bolaget, eller
- på något annat sätt handlat i strid med aktiebolagslagen, årsredovisningslagen eller bolagsordningen.

Vårt mål beträffande revisionen av förslaget till dispositioner av bolagets vinst eller förlust, och därmed vårt uttalande om detta, är att med rimlig grad av säkerhet bedöma om förslaget är förenligt med aktiebolagslagen.

Rimlig säkerhet är en hög grad av säkerhet, men ingen garanti för att en revision som utförs enligt god revisionssed i Sverige alltid kommer att upptäcka åtgärder eller försummelse som kan föranleda ersättningsskyldighet mot bolaget, eller att ett förslag till dispositioner av bolagets vinst eller förlust inte är förenligt med aktiebolagslagen.

En ytterligare beskrivning av vårt ansvar för revisionen av förvaltningen finns på Revisorsinspektionens webbplats: www.revisorsinspektionen.se/revisornsansvar. Denna beskrivning är en del av revisionsberättelsen.

Stockholm den dag som framgår av vår elektroniska signatur

Öhrlings PricewaterhouseCoopers AB

Martin By
Auktoriserad revisor
Huvudansvarig revisor

Erik Draskovic Ydremark
Auktoriserad revisor

Deltagare

ÖHRLINGS PRICEWATERHOUSECOOPERS AB 556029-6740 Sverige

Signerat med Svenskt BankID

Namn returnerat från Svenskt BankID: Per Martin Viktor By

Martin By
Auktoriserad revisor

2024-06-05 09:25:35 UTC

Datum

Leveranskanal: E-post

Signerat med Svenskt BankID

Namn returnerat från Svenskt BankID: ERIK DRASKOVIC YDREMARK

Erik Draskovic Ydremark
Auktoriserad revisor

2024-06-05 16:07:27 UTC


Datum

Leveranskanal: E-post

Fotokopians överensstämmelse
med originalet intygas:


Carola Schönbeck
073-301 67 36

Fotokopians överensstämmelse
med originalet intygas:


Karin Sardal
076-130 78 73