

ÅRSREDOVISNING

Styrelsen för Blomkvists Sadelmakeri & tapetserarverkstad AB får härmed avge årsredovisning för 2023-01-01 - 2023-12-31.

Årsredovisningen omfattar	Sida
Förvaltningsberättelse	2-3
Resultaträkning	4
Balansräkning	5-6
Tilläggsupplysningar	7-8
Datering och påskrifter	9
Fastställelseintyg	10

FÖRVALTNINGSBERÄTTELSE

2024062423192

Allmänt om verksamheten

Bolaget har huvudsakligen sysslat med sadelmakeri- och tapetserarverksamhet samt bilservice. Bolaget är beläget i Rockneby, Kalmar kommun.

Ägare

	2023		2022	
	Antal aktier	%	Antal aktier	%
Thomas Blomkvist	500	50,00	500	50,00
Per Blomkvist	500	50,00	500	50,00
	1000	100,00	1000	100,00

Alla aktier har samma röstvärde.

Flerårsjämförelse, tkr

	2023	2022	2021	2020	2018
Nettoomsättning	310	450	300	273	371
Res. efter finansiella poster	50	5	62	-270	-62
Res i % av nettoomsättningen	16,1	1,1	20,7	Neg	Neg
Balansomslutning	786	459	720	370	69
Soliditet (%)	26,0	33,7	20,8	Neg	14,6

Definition av nyckeltal, se tilläggsupplysningar

Förändringar av eget kapital

	Aktie- kapital	Bundna reserver	Fria reserver
Belopp vid årets ingång	100 000	20 000	34 720
Årets resultat			49 825
Enligt balansräkning innevarande år	100 000	20 000	84 545

Förslag till vinstdisposition

2024062423193

Till årsstämmans förfogande står

Balanserade medel

34 720

Årets vinst

49 825

84 545

Styrelsen föreslår att den balanserade vinsten disponeras enligt följande:

Balanseras i ny räkning

84 545

0

84 545

RESULTATRÄKNING

FÖR TIDEN

2023-01-01-
2023-12-31

2022-01-01-
2022-12-31

2024062423194

Rörelsens intäkter

Nettoomsättning

310 173

449 692

Summa rörelsen intäkter

310 173

449 692

Rörelsens kostnader

Handelsvaror

-46 671

-65 139

Övriga externa kostnader

-203 929

-169 617

Personalkostnader

Not 2

0

-2 069

Avskrivningar

0

-200 000

Summa rörelsens kostnader

-250 600

-436 825

Rörelsens resultat

59 573

12 867

Resultat från finansiella investeringar

Ränteintäkter

589

235

Räntekostnader och liknande resultatposter

-10 337

-8 323

-9 748

-8 088

Resultat efter finansiella poster

49 825

4 779

Skatt

0

0

ÅRETS RESULTAT

49 825

4 779

BALANSRÄKNING

PER 31/12

2023

2022

2024062423195

TILLGÅNGAR

Anläggningstillgångar

Materiella anläggningstillgångar

Not 3

Inventarier, verktyg och installationer

650 000

298 000

Summa materiella anläggningstillgångar

650 000

298 000

Summa anläggningstillgångar

650 000

298 000

Omsättningstillgångar

Kortfristiga fordringar

Kundfordringar

7 838

1 650

Övriga kortfristiga fordringar

16 676

16 676

Förutbetalade kostnader/Upplupna intäkter

8 600

6 687

Summa kortfristiga fordringar

33 114

25 013

Kassa och bank

102 789

135 917

Summa omsättningstillgångar

135 903

160 930

SUMMA TILLGÅNGAR

785 903

458 930

SKULDER OCH EGET KAPITAL

2023

2022

Eget kapital

Bundet eget kapital

Aktiekapital (1000 aktier)

Reservfond

100 000

100 000

20 000

20 000

120 000

120 000

Fritt eget kapital

Aktieägartillskott

Balanserade medel

Årets resultat

150 000

150 000

-115 280

-120 059

49 825

4 779

84 545

34 720

Summa eget kapital

204 545

154 720

Långfristiga låneskulder

Lån från kreditinstitut

76 800

144 000

Summa långfristiga skulder

76 800

144 000

Kortfristiga skulder

Leverantörsskulder

Övriga kortfristiga skulder

109

11 182

504 449

149 028

Summa kortfristiga skulder

504 558

160 210

SUMMA SKULDER OCH EGET KAPITAL

785 903

458 930

NOTER

2024062423197

Not 1 Redovisningsprinciper

Årsredovisningen är upprättad i enlighet med årsredovisningslagen och bokföringsnämndens allmänna råd (BFNAR 2016:10) om årsredovisning i mindre företag.

Fordringar

Fordringar upptas till det belopp som, efter individuell bedömning, beräknas bli betalat.

Materiella anläggningstillgångar

Tillämpade avskrivningstider.

Inventarier 5 år

Definition av nyckeltal

Soliditet = justerat eget kapital i procent av balansomslutning.

Noter till resultaträkningen

Not 2 Medeltal anställda

2023

2022

Medeltal anställda

Medeltal anställda bygger på av bolaget betalda närvarotimmar relaterade till en normal arbetstid

Medeltal anställda har varit

1

1

Noter till balansräkningen

Not 3 MATERIELLA ANLÄGGNINGSTILLGÅNGAR

Inventarier

<i>Ingående anskaffningsvärde</i>	549 000	549 000
Årets investeringar	352 000	0
Årets försäljningar/utrangeringar	0	0
<i>Utgående anskaffningsvärde</i>	901 000	549 000
<i>Ingående avskrivningar</i>	-251 000	-51 000
Årets försäljningar/utrangeringar	0	0
Årets avskrivningar	0	-200 000
<i>Utgående avskrivningar</i>	-251 000	-251 000
Bokfört värde	650 000	298 000

Not 4 ÖVRIGA NOTER

Ställda säkerheter

För egen skuld till kreditinstitut

Företagsinteckning (inneliggande)

200 000

200 000


200 000


200 000

DATERING OCH PÅSKRIFTER

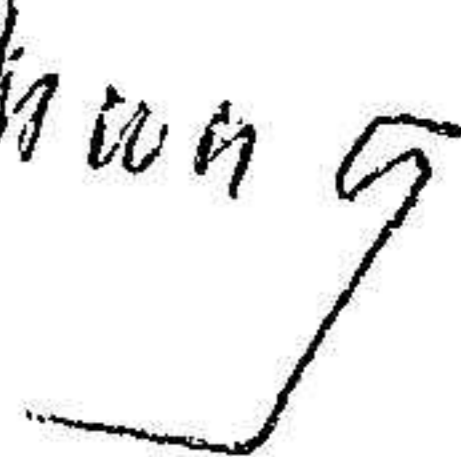
2024062423199

Rockneby 2024-03-18

Thomas Blomkvist ordf


Per Blomkvist


Henrik Blomkvist

Henric Blomkvist Sorakung


Vidimeras:


FASTSTÄLLT IN SKEDSTYR

2024062423200

Ovanstående resultat- och balansräkning har fastställts på ordinarie årsstämma 2024-03-25.
Besluts att disponera resultatet enligt förslaget i förvaltningsberättelsen.

Rockneby 2024-03-25

Thomas Blomkvist
