

2025030403073

Årsredovisning

för

Preactia AB


559374-9061

Räkenskapsåret

2023

Fastställelseintyg

Undertecknad styrelseledamot i Preactia AB intygar, dels att denna kopia av årsredovisningen stämmer överens med originalet, dels att resultaträkningen och balansräkningen i årsredovisningen har fastställts på årsstämma 2024-06-28. Årsstämman beslutade att godkänna styrelsens förslag till resultatdisposition.



Morten Øverbye

Årsredovisning


för

Preactia AB

559374-9061

Räkenskapsåret

2023

A handwritten signature or mark, possibly initials, located in the bottom right corner of the page.

Styrelsen och verkställande direktören för Preactia AB avger följande årsredovisning för räkenskapsåret 2023.

Årsredovisningen är upprättad i svenska kronor, SEK. Om inte annat särskilt anges, redovisas alla belopp i hela kronor (kr). Uppgifter inom parentes avser föregående år.

Förvaltningsberättelse

Verksamheten

Allmänt om verksamheten

Bolaget skall bedriva vårdtjänster samt därmed förenlig verksamhet.

Företaget har sitt säte i Västerbottens län, Umeå kommun.

Väsentliga händelser under räkenskapsåret

Skulden mellan Preactia AB och moderbolaget Preact AS har uppstått genom att moderbolaget i ett inledningsskede fakturerade den svenska kunden innan all registrering hos Bolagsverket var på plats. Det finns därför en obalans mellan intäkter och kostnader i företaget. Bolagets skuld till Preact AS har omvandlats till ett villkorat aktieägartillskott och ingår i bolagets egna kapital.

Flerårsöversikt (Tkr)	2023	2022 (9 mån)
Nettoomsättning	519	0
Resultat efter finansiella poster	-619	-11
Soliditet (%)	16,6	58,7

För definitioner av nyckeltal, se Not 1 Redovisningsprinciper.

Förändringar i eget kapital

	Aktie- kapital	Erhållna aktie- ägartillskott	Balanserat resultat	Årets resultat	Totalt
Belopp vid årets ingång	25 000		0	-11 479	13 521
Disposition enligt beslut av årsstämman:					
Balanseras i ny räkning			-11 479	11 479	0
Erhållna aktieägartillskott		650 000			650 000
Årets resultat				-618 713	-618 713
Belopp vid årets utgång	25 000	650 000	-11 479	-618 713	44 808

Villkorade, ännu ej återbetalda, aktieägartillskott uppgår per balansdagen till 650 000sek.

Resultatdisposition

Styrelsen föreslår att till förfogande stående vinstmedel (kronor):

ansamlad förlust	-11 479
Erhållna aktieägartillskott	650 000
årets förlust	-618 713
	19 808
disponeras så att	
i ny räkning överföres	19 808
	19 808

Företagets resultat och ställning i övrigt framgår av efterföljande resultat- och balansräkning med noter.



Resultaträkning

	Not	2023-01-01 -2023-12-31	2022-04-07 -2022-12-31 (9 mån)
Rörelseintäkter, lagerförändringar m. m.			
Nettoomsättning		518 801	0
Summa rörelseintäkter, lagerförändringar m.m.		518 801	0
Rörelsekostnader			
Råvaror och förnödenheter		-79 390	0
Övriga externa kostnader		-85 977	-11 502
Personalkostnader	2	-955 692	0
Övriga rörelsekostnader		-15 587	0
Summa rörelsekostnader		-1 136 646	-11 502
Rörelseresultat		-617 845	-11 502
Finansiella poster			
Övriga ränteintäkter och liknande resultatposter		127	23
Räntekostnader och liknande resultatposter		-995	0
Summa finansiella poster		-868	23
Resultat efter finansiella poster		-618 713	-11 479
Resultat före skatt		-618 713	-11 479
Årets resultat		-618 713	-11 479

Preactia AB
Org.nr 559374-9061

4 (6)

2025020407816

Balansräkning	Not	2023-12-31	2022-12-31
TILLGÅNGAR			
Omsättningstillgångar			
<i>Kortfristiga fordringar</i>			
Övriga fordringar		5 552	0
Summa kortfristiga fordringar		5 552	0
<i>Kassa och bank</i>			
Kassa och bank		265 190	23 021
Summa kassa och bank		265 190	23 021
Summa omsättningstillgångar		270 742	23 021
SUMMA TILLGÅNGAR		270 742	23 021
EGET KAPITAL OCH SKULDER			
Eget kapital			
<i>Bundet eget kapital</i>			
Aktiekapital		25 000	25 000
Summa bundet eget kapital		25 000	25 000
<i>Fritt eget kapital</i>			
Balanserat resultat		638 521	0
Årets resultat		-618 713	-11 479
Summa fritt eget kapital		19 808	-11 479
Summa eget kapital		44 808	13 521
Långfristiga skulder	3		
Skulder till koncernföretag		14 431	0
Summa långfristiga skulder		14 431	0
Kortfristiga skulder			
Leverantörsskulder		17 796	0
Övriga skulder		132 093	0
Upplupna kostnader och förutbetalda intäkter		61 614	9 500
Summa kortfristiga skulder		211 503	9 500
SUMMA EGET KAPITAL OCH SKULDER		270 742	23 021



Noter

Not 1 Redovisningsprinciper

Allmänna upplysningar

Årsredovisningen är upprättad i enlighet med årsredovisningslagen och Bokföringsnämndens allmänna råd (BFNAR 2016:10) om årsredovisning i mindre företag.

Nyckeltalsdefinitioner

Nettoomsättning

Rörelsens huvudintäkter, fakturerade kostnader, sidointäkter samt intäktskorrigeringar.

Resultat efter finansiella poster

Resultat efter finansiella intäkter och kostnader men före bokslutsdispositioner och skatter.

Soliditet (%)

Justerat eget kapital (eget kapital och obeskattade reserver med avdrag för uppskjuten skatt) i procent av balansomslutning.

Not Uppgifter om moderföretag

Företaget ägs av Preact AS org nr 922 735 093

Not 2 Medelantalet anställda

	2023	2022-04-07 -2022-12-31
Medelantalet anställda	1	0



2025020407818


Not 3 Långfristiga skulder

	2023-12-31	2022-12-31
Långfristiga skulder till Preact AS	14 431	0
	14 431	0

Umeå 2024-04-23



Morten Øverbye
Ordförande



Marthin Evensen
Ledamot



Göran Hauptmann
Verkställande direktör