

Styrelsen för

TINNRED AB

Org nr 556850-3626

får härmed avge

Årsredovisning

för räkenskapsåret 1 januari - 31 december 2024

<u>Innehåll:</u>	<u>sida</u>
Förvaltningsberättelse	2
Resultaträkning	3
Balansräkning	4
Noter	5
Underskrifter	6

Om inget särskilt anges, redovisas alla belopp i heltal kronor (sek).

FASTSTÄLLELSEINTYG

Undertecknade styrelseledamot intygar härmed, dels att denna kopia av årsredovisningen överensstämmer med originalet, dels att resultat- och balansräkningen fastställts på årsstämman den 2 januari 2025. Stämman beslöt tillika godkänna styrelsens förslag till resultatdisposition.



Christina Svensson

Förvaltningsberättelse

Allmänt om verksamheten

Bolaget utför redovisnings- och andra ekonomiska konsulttjänster för mindre och medelstora företag.

Rörelsen startades i april 2011 med säte i Kungälv kommun, Västra Götalands län.

Väsentliga händelser under räkenskapsåret

Några väsentliga händelser har ej skett.

Flerårsjämförelse	2024	2023	2022	2021
Belopp i tsek				
Nettoomsättning	546	499	549	497
Resultat efter finansiella poster	294	247	240	238
Balansomslutning	525	353	319	284
Soliditet i procent *	55	69	76	87

*Justerat eget kapital i förhållande till summa tillgångar

Eget kapital	<i>Aktie- kapital</i>	<i>Balanserat resultat</i>	<i>Årets resultat</i>	<i>Totalt eget kapital</i>
Vid årets början	50 000	1 770	190 943	242 713
<i>Disposition enl årsstämmobeslut</i>				
• Utdelning till aktieägare			-190 000	-190 000
• Överföres till balanserat resultat		943	-943	
Årets resultat			233 895	233 895
Vid årets slut	50 000	2 713	233 895	286 608

Resultatdisposition

Medel att disponera:

Balanserat resultat	2 713
Årets resultat	233 895
Summa	236 608

Förslag till disposition:

Utdelning	200 000
Balanseras i ny räkning	36 608
Summa	236 608

Styrelsens uttalande beträffande föreslagna utdelning

Styrelsens uppfattning är att den föreslagna utdelningen ej hindrar bolaget att fullfölja sina förpliktelser på kort och lång sikt, ej heller att fullgöra erforderliga investeringar.

Den föreslagna utdelningen kan därmed försvaras med hänsyn till vad som anförs i ABL 17 kap 3 § 2-3 st.


Vad beträffar företagets resultat och ställning i övrigt, hänvisas till efterföljande resultat- och balansräkningar med tillhörande bokslutskommentarer.

Fotokopians överensstämmelse
med originalet intygas.

Resultaträkning

	Not	2024	2023
Rörelsens intäkter			
Nettoomsättning		525 972	499 300
Förändring i pågående arbeten		20 000	-10 000
Summa rörelseintäkter		545 972	489 300
Rörelsens kostnader			
Övriga externa kostnader		-165 386	-168 141
Personalkostnader	2	-70 109	-68 075
Avskrivningar av materiella anläggningstillgångar	3	-20 400	-9 000
Summa rörelsekostnader		-255 895	-245 216
Rörelseresultat		290 077	244 084
Finansiella poster			
Ränteintäkter		3 867	2 618
Räntekostnader		-371	-175
Summa finansiella poster		3 496	2 443
Resultat efter finansiella poster		293 573	246 527
Resultat före skatt		293 573	246 527
Skatter			
Skatt på årets resultat		-59 678	-55 584
Årets resultat		233 895	190 943

Fotokopians överensstämmelse
med originalet intygas:



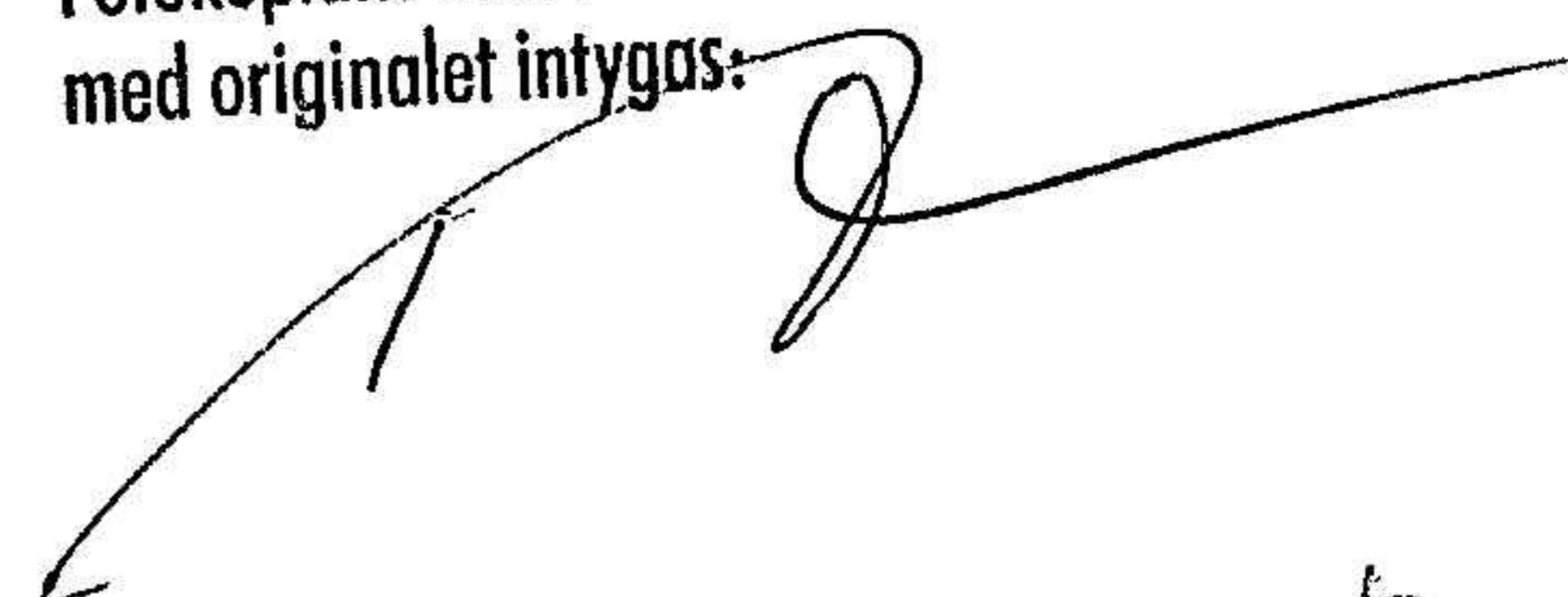
Balansräkning

	Not	2024-12-31	2023-12-31
TILLGÅNGAR			
Anläggningstillgångar			
Materiella anläggningstillgångar			
Inventarier, verktyg och installationer	4	47 200	9 000
<i>Summa materiella anläggningstillgångar</i>		47 200	9 000
Summa anläggningstillgångar		47 200	9 000
Omsättningstillgångar			
Kortfristiga fordringar			
Kundfordringar		–	19 375
Upparbetad men ej fakturerad intäkt		109 000	89 000
Förutbetalda kostnader och upplupna intäkter		–	63 226
<i>Summa kortfristiga fordringar</i>		109 000	171 601
Kassa och bank		368 829	172 268
Summa omsättningstillgångar		477 829	343 869
SUMMA TILLGÅNGAR		525 029	352 869

EGET KAPITAL OCH SKULDER

Eget kapital			
<i>Bundet eget kapital</i>			
Aktiekapital		50 000	50 000
<i>Summa bundet eget kapital</i>		50 000	50 000
<i>Fritt eget kapital</i>			
Balanserat resultat		2 713	1 770
Årets resultat		233 895	190 943
<i>Summa fritt eget kapital</i>		236 608	192 713
Summa eget kapital		286 608	242 713
Kortfristiga skulder			
Skatteskulder		29 990	6 131
Övriga skulder		208 831	104 025
Summa kortfristiga skulder		238 821	110 156
SUMMA EGET KAPITAL OCH SKULDER		525 429	352 869

Fotokopians överensstämmelse
med originalet intygas:



h

Noter

Not 1 Redovisningsprinciper

Årsredovisningen är upprättad i enlighet med årsredovisningslagen och BFNAR 2016:10, Årsredovisning för mindre företag.

Värderingsprinciper m m

Tillgångar, avsättningar och skulder har värderats till anskaffningsvärden om inget annat anges nedan.

Materiella anläggningstillgångar

Avskrivningar enligt plan baseras på ursprungliga anskaffningsvärden och beräknad ekonomisk livslängd.

Följande avskrivningstider tillämpas:

Typ	Antal år
Inventarier, verktyg och installationer	5 år

Not 2 Personal

Medelantalet anställda

	2024	2023
Sverige	1	1


Not 3 Avskrivningar av materiella anläggningstillgångar

	2024	2023
Inventarier, verktyg och installationer	20 800	9 000
	<u>20 800</u>	<u>9 000</u>

Not 4 Inventarier, verktyg och installationer

	2024-12-31	2023-12-31
<i>Ackumulerade anskaffningsvärden</i>		
Vid årets början	123 126	123 126
Nyanskaffningar	59 000	—
Utgående anskaffningsvärden	<u>182 126</u>	<u>123 126</u>
<i>Ackumulerade avskrivningar enligt plan</i>		
Vid årets början	-114 126	-105 126
Årets avskrivning enligt plan på anskaffningsvärden	-20 400	-9 000
Utgående ackumulerade avskrivningar	<u>-134 526</u>	<u>-114 126</u>
Redovisat värde vid årets slut	47 600	9 000

Fotokopians överensstämmelse
med originalet intygas:



2025010903456

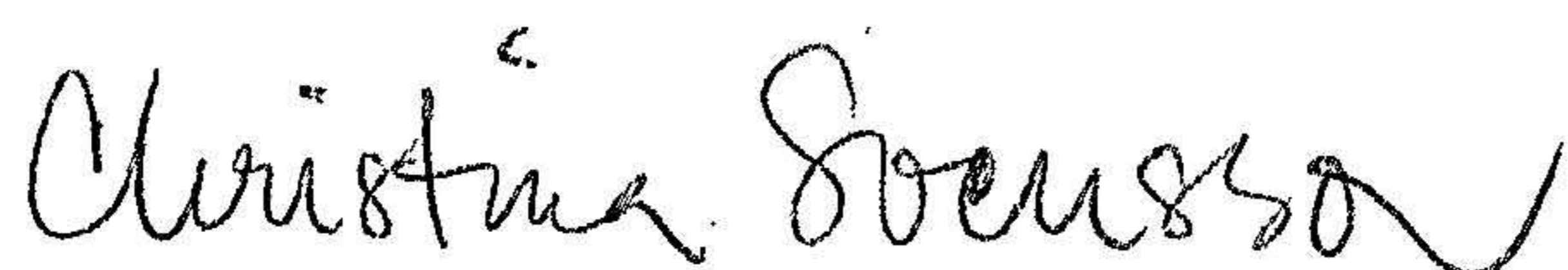
Not 5 Ställda säkerheter och eventalförpliktelser

Företaget har ej några ställda säkerheter eller eventalförpliktelser.

Not 6 Väsentliga händelser efter räkenskapsåret

Några väsentliga händelser efter räkenskapsåret har ej skett.

Marstrand den 2 januari 2025



Christina Svensson

Fotokopians överensstämmelse
med originalet intygas:

