

Årsredovisning för
Götlunda Deli AB
556883-7750

Räkenskapsåret
2024-01-01 - 2024-12-31

Innehållsförteckning:	Sida
Förvaltningsberättelse	1
Resultaträkning	2
Balansräkning	3-4
Noter	5-7
Underskrifter	8

Fastställelseintyg

Undertecknad styrelseledamot i Götlunda Deli AB intygar härmed dels att denna kopia av årsredovisningen överensstämmer med originalet, dels att resultat- och balansräkningen fastställts på årsstämma 2025-06-30. Stämman beslutade också att godkänna styrelsens förslag till resultatdisposition.

Örebro 2025-06-30



Pontus Gustafsson
Styrelseordförande

Förvaltningsberättelse

Styrelsen för Götlunda Deli AB, 556883-7750, får härmed avge årsredovisning för räkenskapsåret 2024.

Verksamheten

Allmänt om verksamheten

Företaget med säte i Örebro och bedriver tillverkning, försäljning och distribution av livsmedel, fiskeri- och eventverksamhet samt konsultverksamhet avseende företagsledning.

Moderbolag

Bolaget är ett dotterbolag (51%) till AB Sport & Reklam i Örebro, 556378-7687

Väsentliga händelser under räkenskapsåret

Bolaget har under året investerat 50% av aktierna i Philip PG AB. Detta Aktiebolag kommer bedriva café o glassverksamhet i egenägd fastighet i Rönneshytta, Rönne Kapell.

Egna aktier

Bolaget äger 500 aktier (100%) i Götlunda Fastighets AB; 559019-2568, 500 aktier (100%) i Götlunda Handelsbod AB; 559029-4038 samt äger 500 aktier (50%) i Philip PG AB; 559362-1203.

Flerårsöversikt

	2024	2023	2022	Belopp i kr 2021
Nettoomsättning	4 821 350	4 858 026	4 014 747	4 979 169
Resultat efter finansiella poster	147 963	-14 565	255 196	1 105 103
Soliditet, %	71	71	83	75

Förändringar i eget kapital

	Aktie- kapital	Reserv- fond	Fritt eget kapital
Vid årets början	50 000		2 515 919
Årets resultat			117 493
Vid årets slut	50 000		2 633 412

Villkorlig återbetalningsskyldighet för aktieägartillskott uppgick till 0kr.

Resultatdisposition

	Belopp i kr
Styrelsen föreslår att fritt eget kapital, disponeras enligt följande:	
balanserat resultat	2 515 919
årets resultat	117 493
Totalt	2 633 412
disponeras för fondemission	
balanseras i ny räkning	2 633 412
Summa	2 633 412

Bolagets resultat och ställning framgår av efterföljande resultat- och balansräkningar med noter.

Resultaträkning

Belopp i kr	Not	2024-01-01- 2024-12-31	2023-01-01- 2023-12-31
Rörelseintäkter, lagerförändring m.m.			
Nettoomsättning		4 821 350	4 858 026
Övriga rörelseintäkter		137 054	-4 331
Summa rörelseintäkter, lagerförändring m.m.		4 958 404	4 853 695
Rörelsekostnader			
Förändringar av lager av produkter i arbete, färdiga varor och pågående arbete för annans räkning		-49 305	-
Råvaror och förnödenheter		-1 158 061	-1 910 374
Övriga externa kostnader		-1 543 708	-1 357 104
Personalkostnader	2	-1 700 537	-1 279 255
Av- och nedskrivningar av materiella och immateriella anläggningstillgångar		-378 052	-323 046
Summa rörelsekostnader		-4 829 663	-4 869 779
Rörelseresultat		128 741	-16 084
Finansiella poster			
Övriga ränteintäkter och liknande resultatposter	3	19 186	3 377
Räntekostnader och liknande resultatposter	4	36	-1 858
Summa finansiella poster		19 222	1 519
Resultat efter finansiella poster		147 963	-14 565
Bokslutsdispositioner			
Förändring av överavskrivningar	5	-	108 415
Summa bokslutsdispositioner		-	108 415
Resultat före skatt		147 963	93 850
Skatter			
Skatt på årets resultat		-30 471	-19 926
Årets resultat		117 492	73 924

2025072912409

Handwritten signature and initials, possibly 'R' and 'R', located at the bottom right of the page.

Balansräkning

Belopp i kr	Not	2024-12-31	2023-12-31
TILLGÅNGAR			
Anläggningstillgångar			
<i>Immateriella anläggningstillgångar</i>			
Goodwill	6	-	-
Summa immateriella anläggningstillgångar		-	-
<i>Materiella anläggningstillgångar</i>			
Maskiner och andra tekniska anläggningar	7	504 368	623 230
Inventarier, verktyg och installationer	8	605 152	602 490
Summa materiella anläggningstillgångar		1 109 520	1 225 720
<i>Finansiella anläggningstillgångar</i>			
Andelar i koncernföretag	9	142 000	100 000
Summa finansiella anläggningstillgångar		142 000	100 000
Summa anläggningstillgångar		1 251 520	1 325 720
Omsättningstillgångar			
<i>Varulager m.m.</i>			
Råvaror och förnödenheter		98 500	135 455
Färdiga varor och handelsvaror		298 300	310 650
Summa varulager		396 800	446 105
<i>Kortfristiga fordringar</i>			
Kundfordringar		27 477	13 978
Övriga fordringar		1 719 229	740 474
Förutbetalda kostnader och upplupna intäkter		21 508	24 697
Summa kortfristiga fordringar		1 768 214	779 149
<i>Kassa och bank</i>			
Kassa och bank		340 977	1 088 386
Summa kassa och bank		340 977	1 088 386
Summa omsättningstillgångar		2 505 991	2 313 640
SUMMA TILLGÅNGAR		3 757 511	3 639 360

2025072912410

Balansräkning

<i>Belopp i kr</i>	<i>Not</i>	<i>2024-12-31</i>	<i>2023-12-31</i>
EGET KAPITAL OCH SKULDER			
<i>Eget kapital</i>			
<i>Bundet eget kapital</i>			
Aktiekapital		50 000	50 000
Summa bundet eget kapital		50 000	50 000
<i>Fritt eget kapital</i>			
Balanserat resultat		2 515 919	2 441 995
Årets resultat		117 492	73 924
Summa fritt eget kapital		2 633 411	2 515 919
Summa eget kapital		2 683 411	2 565 919
<i>Långfristiga skulder</i>			
Skulder till koncernföretag		250 000	-
Summa långfristiga skulder		250 000	-
<i>Kortfristiga skulder</i>			
Förskott från kunder		15 515	16 396
Leverantörsskulder		15 352	79 582
Skatteskulder		11 257	9 905
Övriga skulder		543 608	886 686
Upplupna kostnader och förutbetalda intäkter		238 368	80 872
Summa kortfristiga skulder		824 100	1 073 441
SUMMA EGET KAPITAL OCH SKULDER		3 757 511	3 639 360

2025072912411

Noter

Belopp i kr om inget annat anges.

Not 1 Redovisningsprinciper

Årsredovisningen har upprättats i enlighet med Årsredovisningslagen och Bokföringsnämndens allmänna råd BFNAR 2016:10 Årsredovisning i mindre företag.

Avskrivningsprinciper för anläggningstillgångar

Avskrivningar enligt plan baseras på ursprungliga anskaffningsvärden och beräknad nyttjandeperiod. Följande avskrivningstider tillämpas:

<i>Anläggningstillgångar</i>	<i>År</i>
Immateriella anläggningstillgångar:	
-Goodwill	5
Materiella anläggningstillgångar:	
-Maskiner och andra tekniska anläggningar	5
-Inventarier, verktyg och installationer	5

Skillnaden mellan ovan nämnda avskrivningar och skattemässigt gjorda avskrivningar redovisas som ackumulerade överavskrivningar, vilka ingår i obeskattade reserver.

Not 2 Personal

Personal


	2024-01-01- 2024-12-31	2023-01-01- 2023-12-31
Medelantalet anställda	4	4
Summa	4	4

Not 3 Övriga ränteintäkter och liknande resultatposter

	2024-01-01- 2024-12-31	2023-01-01- 2023-12-31
Ränteintäkter, övriga	19 186	6 528
Valutakurser		-3 151
Summa	19 186	3 377

Not 4 Räntekostnader och liknande resultatposter

	2024-01-01- 2024-12-31	2023-01-01- 2023-12-31
Räntekostnader, övriga	36	1 858
Summa	36	1 858



Not 5 Bokslutsdispositioner

	2024-01-01- 2024-12-31	2023-01-01- 2023-12-31
Förändring avskrivningar utöver plan		-108 415
Summa		-108 415

Not 6 Goodwill

	2024-12-31	2023-12-31
Akkumulerade anskaffningsvärden:		
-Vid årets början	100 000	100 000
Vid årets slut	100 000	100 000
Akkumulerade avskrivningar enligt plan:		
-Vid årets början	-100 000	-100 000
Vid årets slut	-100 000	-100 000
Redovisat värde vid årets slut	-	-

Not 7 Maskiner och andra tekniska anläggningar

	2024-12-31	2023-12-31
Akkumulerade anskaffningsvärden:		
-Vid årets början	1 615 566	1 272 653
-Nyanskaffningar		342 913
Vid årets slut	1 615 566	1 615 566
Akkumulerade avskrivningar enligt plan:		
-Vid årets början	-992 336	-907 764
-Årets avskrivning på anskaffningsvärden	-118 862	-84 572
Vid årets slut	-1 111 198	-992 336
Redovisat värde vid årets slut	504 368	623 230

Not 8 Inventarier, verktyg och installationer

	2024-12-31	2023-12-31
Akkumulerade anskaffningsvärden:		
-Vid årets början	2 141 748	1 767 542
-Nyanskaffningar	261 853	374 207
Vid årets slut	2 403 601	2 141 749
Akkumulerade avskrivningar enligt plan:		
-Vid årets början	-1 539 259	-1 300 785
-Årets avskrivning anskaffningsvärden	-259 190	-238 474
Vid årets slut	-1 798 449	-1 539 259
Redovisat värde vid årets slut	605 152	602 490

Not 9 Andelar i koncernföretag

	2024-12-31	2023-12-31
Akkumulerade anskaffningsvärden:		
-Vid årets början	100 000	100 000
Årets summerade anskaffningsvärde	42 000	
Redovisat värde vid årets slut	142 000	100 000

Specifikation av bolagets innehav av aktier och andelar i koncernföretag

Ägarandelen av kapitalet avses, vilket även överensstämmer med andelen av rösterna för totalt antal aktier.

Företaget har bedömt att bestämmande inflytande föreligger i dotterföretaget; Götlunda Fastighets AB; 559019-1457 samt i dotterföretaget Götlunda Handelsbod AB; 559029-4038 eftersom de båda är helägda dotterbolag till Götlunda Deli AB. Vilket innebär att företaget har rätt att utforma de finansiella och operativa strategierna.

Dotterföretag / Org nr / Säte	Antal andelar	i %	Redovisat värde
Götlunda Fastighets AB, 559019-1457, Örebro	500	100	50 000
Götlunda Handelsbod AB; 559029-4038, Örebro	500	100	50 000
Philip PG AB, 559362-1457, Örebro VAÄT	500	50	11 000
			31 000
			142 000

Not 10 Ackumulerade överavskrivningar

	2024-12-31	2023-12-31

Not 11 Ställda säkerheter och eventualförpliktelser

Ställda säkerheter

	2024-12-31	2023-12-31
Ställda panter och säkerheter	Inga	Inga

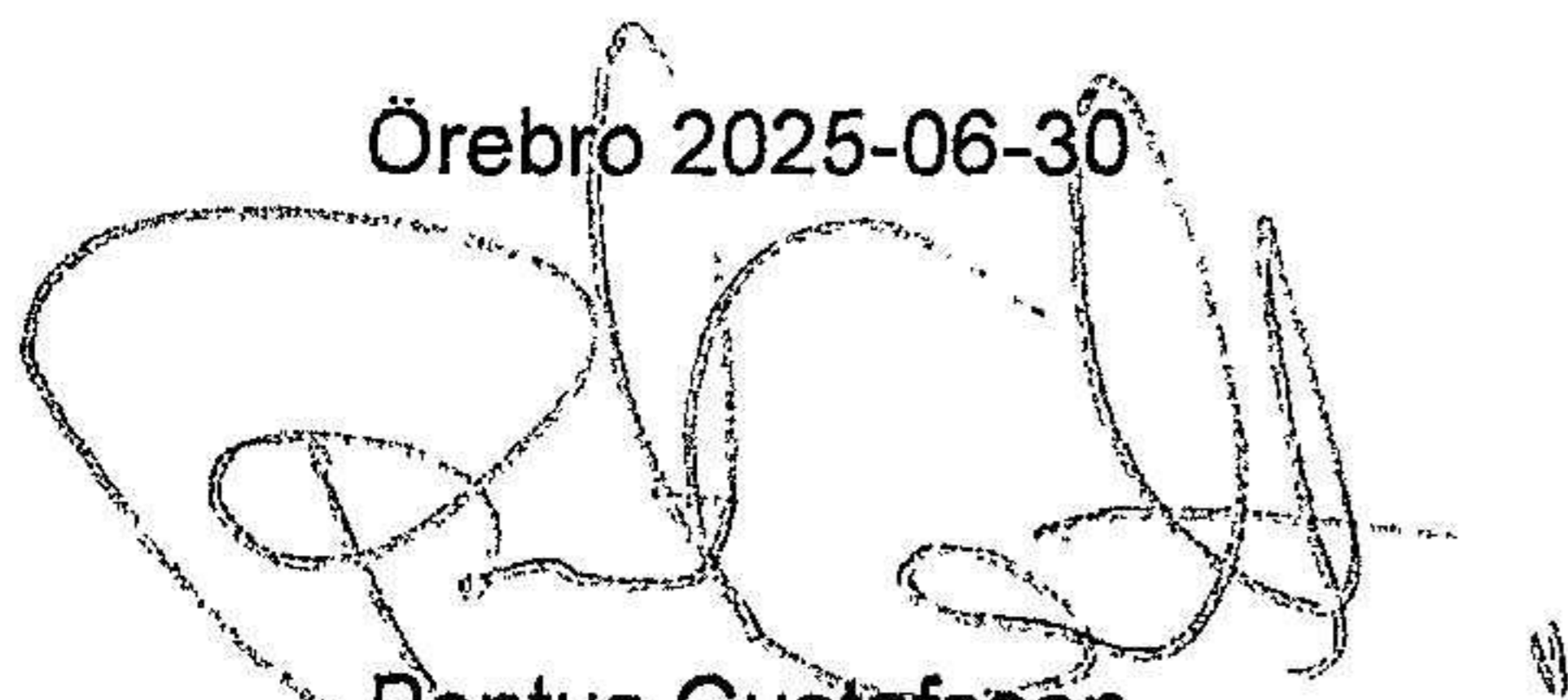
Eventualförpliktelser

Övriga eventualförpliktelser	Inga	inga
Summa eventualförpliktelser		

2025072912414

Underskrifter


Örebro 2025-06-30



Pontus Gustafsson
Styrelseordförande



Petra Gustafsson
Styrelseledamot



Philip Gustafsson
Verkställande direktör

Kommentar:

Bolagets resultat- och balansräkning blir föremål för fastställelse på ordinarie årsstämma

2025072912415