

2023042617534

Årsredovisning för
HTQ Consulting AB
556924-6860


Räkenskapsåret
2022-01-01 – 2022-12-31

Innehållsförteckning	Sida
Förvaltningsberättelse	1-2
Resultaträkning	3
Balansräkning	4-5
Noter	6

Fastställelseintyg

Undertecknad styrelseledamot i HTQ Consulting AB intygar härmed dels att denna kopia av årsredovisningen överensstämmer med originalet, dels att resultat- och balansräkningen fastställts på årsstämma 2023-03-25. Stämman beslutade också att godkänna styrelsens förslag till resultatdisposition.

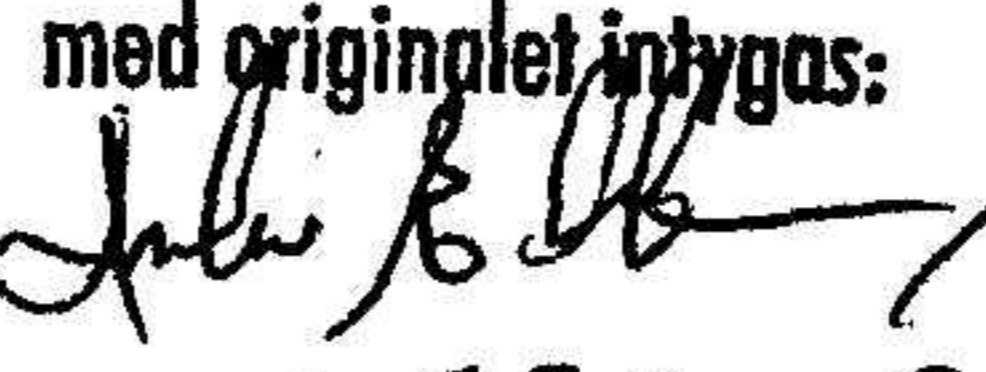
Lund 2023-03-25



Hans Högström, Styrelseledamot



Anders Edström, Styrelsesuppleant

Fotokopians överensstämmelse
med originalet intygas:
 Anders Edström
0730 - 200732

Förvaltningsberättelse

Ägaren till HTQ Consulting AB, 556924-6860 får härmed avge årsredovisning för räkenskapsåret 2022-01-01—2022-12-31.

Ägarförhållande

Bolagets aktiekapital uppgår till 50 000 kr och är fördelade på 500 aktier.

Bolaget ägs till 100% av Hans Högström.

Verksamheten

Allmänt om verksamheten

Företaget ska bedriva konsultverksamhet inom utbildning, beräkningstjänster, produktutveckling främst inom mekanik, processindustri och energilösningar samt därmed förenlig verksamhet.

Företagets säte är Lund.

Flerårsöversikt

	2022	2021-12-31	Belopp i kr 2020/2021
Nettoomsättning	104 900	158 611	312 501
Resultat efter finansiella			
Poster	71 495	120 713	280 211
Soliditet %	29	91	93

Förändringar i eget kapital

	Aktiekapital	Reservfond	Balanserad vinst	Årets vinst
Vid årets början	50 000	0	822 895	822 895
Årets resultat				56 767
Aktieutdelning				-700 000
Vid årets slut	50 000			179 662

2023042617535

Resultatdisposition

Styrelsen föreslår att fritt eget kapital disponeras enligt följande:

Balanserat resultat	122 895
Årets resultat	56 767
Totalt	179 662
Balanseras i ny räkning	179 662
Summa	179 662

Bolagets resultat och ställning framgår av efterföljande resultat- och balansräkningar med noter.

2023042617536

Resultaträkning

Belopp i kr	Not	2022-01-01- 2022-12-31	2021-03-01- 2021-12-31
Rörelseintäkter, lagerförändring m.m.			
Nettoomsättning		104 900	158 611
Övriga rörelseintäkter		0	0
Summa rörelseintäkter, lagerförändring m.m.		104 900	158 611
Rörelsekostnader			
Råvaror och förnödenheter		-13 582	-23 940
Övriga externa kostnader		-19 823	-13 958
Av- och nedskrivningar av materiella och Immateriella anläggningstillgångar		0	0
Summa rörelsekostnader		-33 405	-37 899
Rörelseresultat		71 495	120 713
Finansiella poster			
Ränteintäkter och liknande resultatposter		0	0
Räntekostnader och liknande resultatposter		0	0
Resultat efter finansiella poster		71 495	120 713
Resultat före skatt		71 495	120 713
Skatter			
Skatt på årets resultat		14 728	24 867
Årets resultat		56 767	95 846

Balansräkning

Belopp i kr	Not	2022-12-31	2021-12-31
Tillgångar			
Omsättningstillgångar			
Kortfristiga fordringar			
Kundfordringar		0	0
Övriga fordringar (Inbet. prel. Skatt)		9 438	106 310
Summa kortfristiga fordringar		9 438	106 310
Kassa och bank			
Kassa och bank		286 551	891 505
Summa kassa och bank		286 551	891 505
Omsättningstillgångar			
Skuld till närstående		-52 375	-34 490
Summa omsättningstillgångar		243 614	963 325
Summa Tillgångar		243 614	963 325

Balansräkning

<i>Belopp i kr</i>	<i>Not</i>	<i>2022-12-31</i>	<i>2021-12-31</i>
EGET KAPITAL OCH SKULDER			
Eget kapital			
Bundet eget kapital			
Aktiekapital		50 000	50 000
Summa bundet eget kapital		50 000	50 000
Fritt eget kapital			
Balanserat resultat		822 895	727 049
Årets resultat		56 767	95 846
Aktieutdelning		-700 000	0
Summa fritt eget kapital		179 662	822 895
Summa eget kapital		229 662	872 895
Kortfristiga skulder			
Leverantörsskulder		0	0
Skatteskulder		-14 728	-74 791
Momsavräkning		776	-15 639
Summa kortfristiga skulder		-13 952	-90 431
Summa eget kapital och skulder:		243 614	963 325

2023042617539

Noter

Belopp i kr om inget annat anges

Not 1 Redovisningsprinciper

Årsredovisningen har upprättats i enlighet med Årsredovisningar och Bokföringsnämndens allmänna råd BFNAR 2016:10 Årsredovisning i mindre företag.

Definition av nyckeltal

Nettoomsättning

Rörelsens huvudintäkter, fakturerade kostnader, sidointäkter samt intäktskorrigeringar.

Resultat och finansiella poster

Resultatet efter finansiella intäkter och kostnader, men före extraordinära intäkter och kostnader.

Soliditet

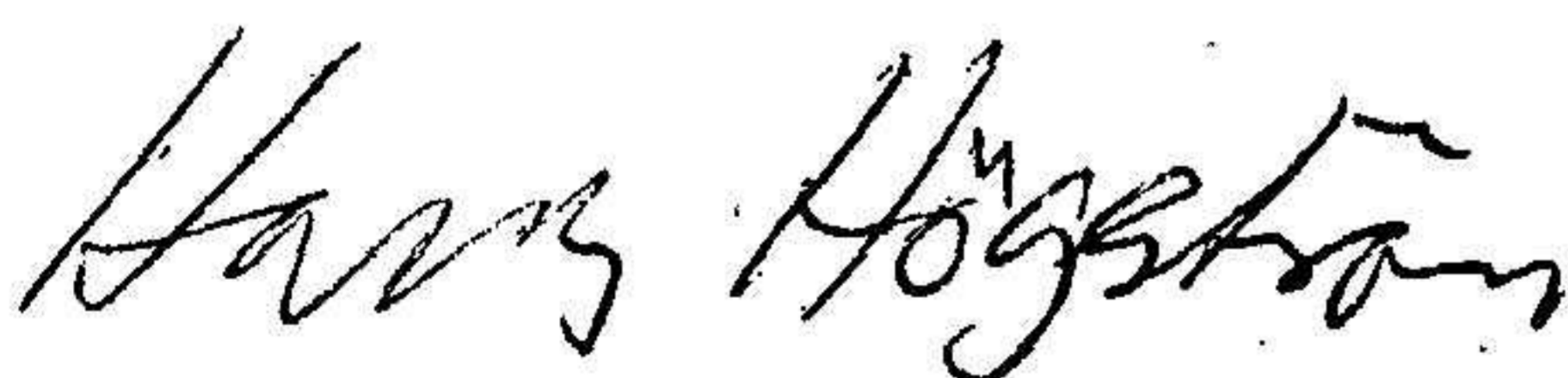
Eget kapital och obeskattade reserver med avdrag för uppskjuten skatt (20,6%) i förhållande till balansomslutningen.

Not 2 Anställda och personalkostnader

Bolaget har ej haft några anställda under verksamhetsåret. Ersättningar till styrelse har ej utgått.

Underskrift

Lund 2023-03-25



Hans Högström