

Årsredovisning
för
Gaverby Invest AB
559004-4664

Räkenskapsåret
2022-05-01 - 2023-04-30

Fastställelseintyg

Undertecknad styrelseledamot i Gaverby Invest AB intygar, dels att denna kopia av årsredovisningen stämmer överens med originalet, dels att resultaträkningen och balansräkningen i årsredovisningen har fastställts på årsstämma 2023-10-31. Årsstämman beslutade att godkänna styrelsens förslag till resultatdisposition.

Kungsbacka 2023-10-31



Jonas Garverby

Årsredovisning
för
Gaverby Invest AB

559004-4664

Räkenskapsåret

2022-05-01 - 2023-04-30

Styrelsen för Gaverby Invest AB avger följande årsredovisning för räkenskapsåret
2022-05-01 - 2023-04-30.

Årsredovisningen är upprättad i svenska kronor, SEK. Om inte annat särskilt anges, redovisas alla belopp i hela kronor (kr). Uppgifter inom parentes avser föregående år.

Förvaltningsberättelse

Information om verksamheten


Föremålet för bolagets verksamhet är att tillhandahålla konsulttjänster inom IT och Marknadsföring samt idka handel med värdepapper och fastigheter samt därmed förenlig verksamhet.

Företaget har sitt säte i Kungsbacka.

Flerårsöversikt (Tkr)	2022/23	2021/22	2020/21	2019/20
Nettoomsättning	0	0	0	0
Resultat efter finansiella poster	2 316	2 467	4 724	-3 905
Soliditet (%)	99,5	99,6	99,5	98,8

Förändringar i eget kapital

	Aktie- kapital	Balanserat resultat	Årets resultat	Totalt
Belopp vid årets ingång	50 000	16 688 930	2 466 841	19 205 771
Disposition enligt beslut av årsstämman:				
Utdelning		-1 100 000		-1 100 000
Balanseras i ny räkning		2 466 841	-2 466 841	0
Årets resultat			2 316 111	2 316 111
Belopp vid årets utgång	50 000	18 055 771	2 316 111	20 421 882



Förslag till vinstdisposition

Styrelsen föreslår att till förfogande stående vinstmedel (kronor):


balanserad vinst	18 055 771
årets vinst	2 316 111
	20 371 882

disponeras så att	
avgår utdelning på extra stämma 2023-05-31	3 500 000
till aktieägare utdelas	320 000
i ny räkning överföres	16 551 882
	20 371 882

Styrelsen föreslås bemyndigas att besluta om tidpunkt då utdelningen skall betalas.

Styrelsen anser att förslaget är förenligt med försiktighetsregeln i 17 kap. 3 § aktiebolagslagen enligt följande redogörelse: Styrelsens uppfattning är att vinstutdelningen är försvarlig med hänsyn till de krav verksamhetens art, omfattning och risk ställer på storleken på det egna kapitalet, bolagets konsolideringsbehov, likviditet och ställning i övrigt.

Företagets resultat och ställning i övrigt framgår av efterföljande resultat- och balansräkning med noter.



2023112706432

Resultaträkning

	Not	2022-05-01 -2023-04-30	2021-05-01 -2022-04-30
Rörelsens intäkter			
Övriga rörelseintäkter		303 704	236 252
		303 704	236 252
Rörelsens kostnader			
Övriga externa kostnader		-188 860	-144 432
		-188 860	-144 432
Rörelseresultat		114 844	91 820
Resultat från finansiella poster			
Resultat från övriga värdepapper och fordringar som är anläggningstillgångar	2	2 201 907	2 375 021
Räntekostnader och liknande resultatposter		-640	0
		2 201 267	2 375 021
Resultat efter finansiella poster		2 316 111	2 466 841
Resultat före skatt		2 316 111	2 466 841
Årets resultat		2 316 111	2 466 841

Balansräkning

Not

2023-04-30

2022-04-30

TILLGÅNGAR

Anläggningstillgångar

Finansiella anläggningstillgångar

Andelar i intresseföretag och gemensamt styrda företag	3	12 500	12 500
Fordringar hos intresseföretag och gemensamt styrda företag	4	1 400 000	1 400 000
Andra långfristiga värdepappersinnehav	5	14 611 167	13 509 260
Andra långfristiga fordringar	6	4 280 200	4 280 200
		20 303 867	19 201 960
Summa anläggningstillgångar		20 303 867	19 201 960

Omsättningstillgångar

Kortfristiga fordringar

Övriga fordringar		66	161
Förutbetalda kostnader och upplupna intäkter		9 754	0
		9 820	161

Kassa och bank

Summa omsättningstillgångar		216 358	72 551
		226 178	72 712

SUMMA TILLGÅNGAR

20 530 045 **19 274 672**



Balansräkning

Not

2023-04-30

2022-04-30

EGET KAPITAL OCH SKULDER

Eget kapital

Bundet eget kapital

Aktiekapital

50 000

50 000

50 000

50 000

Fritt eget kapital

Balanserad vinst eller förlust

18 055 771

16 688 930

Årets resultat

2 316 111

2 466 841

20 371 882

19 155 771

Summa eget kapital

20 421 882

19 205 771

Kortfristiga skulder

Aktuella skatteskulder

107 820

68 901

Övriga skulder

343

0

Summa kortfristiga skulder


108 163

68 901

SUMMA EGET KAPITAL OCH SKULDER

20 530 045

19 274 672



Noter

Not 1 Redovisnings- och värderingsprinciper

Allmänna upplysningar

Årsredovisningen är för första gången upprättad i enlighet med årsredovisningslagen och BFNAR 2012:1 Årsredovisning och koncernredovisning (K3).

Det bedöms inte föreligga några jämförelsestörande effekter kopplat till bytet av regelverk.

Intäktsredovisning

Intäkter har tagits upp till verkligt värde av vad som erhållits eller kommer att erhållas och redovisas i den omfattning det är sannolikt att de ekonomiska fördelarna kommer att tillgodogöras bolaget och intäkterna kan beräknas på ett tillförlitligt sätt.

Anläggningstillgångar

Immateriella och materiella anläggningstillgångar redovisas till anskaffningsvärde minskat med ackumulerade avskrivningar enligt plan och eventuella nedskrivningar.

Finansiella instrument

Samtliga finansiella instrument värderas och redovisas utifrån verkligt värde i enlighet med reglerna i kapitel 12 i BFNAR 2012:1 (K3).

Nyckeltalsdefinitioner

Nettoomsättning

Rörelsens huvudintäkter, fakturerade kostnader, sidointäkter samt intäktskorrigeringar.

Resultat efter finansiella poster


Resultat efter finansiella intäkter och kostnader men före bokslutsdispositioner och skatter.

Soliditet (%)

Justerat eget kapital (eget kapital och obeskattade reserver med avdrag för uppskjuten skatt) i procent av balansomslutning.

Not 2 Resultat från övriga värdepapper och fordringar som är anläggningstillgångar

	2022-05-01 -2023-04-30	2021-05-01 -2022-04-30
Resultat vid avyttringar	1 100 000	0
Återföring av nedskrivningar	0	613 240
Orealiserade värdeförändringar	1 101 907	1 761 781
	2 201 907	2 375 021



Not 3 Andelar i intresseföretag och gemensamt styrda företag

	2023-04-30	2022-04-30
Ingående anskaffningsvärden	12 500	12 500
Utgående ackumulerade anskaffningsvärden	12 500	12 500
Utgående redovisat värde	12 500	12 500

Not 4 Fordringar hos intresseföretag och gemensamt styrda företag

	2023-04-30	2022-04-30
Ingående anskaffningsvärden	1 400 000	1 400 000
Utgående ackumulerade anskaffningsvärden	1 400 000	1 400 000
Utgående redovisat värde	1 400 000	1 400 000

Not 5 Andra långfristiga värdepappersinnehav

	2023-04-30	2022-04-30
Ingående anskaffningsvärden	11 747 479	11 970 991
Omklassificeringar	0	-223 512
Utgående ackumulerade anskaffningsvärden	11 747 479	11 747 479
Ingående uppskrivningar	1 761 781	0
Årets uppskrivningar	1 101 907	1 761 781
Utgående ackumulerade uppskrivningar	2 863 688	1 761 781
Ingående nedskrivningar	0	-613 241
Återförda nedskrivningar	0	613 241
Utgående ackumulerade nedskrivningar	0	0
Utgående redovisat värde	14 611 167	13 509 260



Not 6 Andra långfristiga fordringar

	2023-04-30	2022-04-30
Ingående anskaffningsvärden	4 280 200	4 280 200
Utgående ackumulerade anskaffningsvärden	4 280 200	4 280 200
Utgående redovisat värde	4 280 200	4 280 200

Not 7 Väsentliga händelser efter räkenskapsårets slut

Efter räkenskapsårets slut har marknadsvärdet på bolagets innehav av aktier minskat jämfört med balansdagen. Innehavet har värderats till balansdagens kurs i enlighet med K3 kap 12 och en ny värdering per bokslutsdagen 2024-04-30 utförs för bedömning av eventuellt nedskrivningsbehov.

Kungsbacka 2023-10-31



Jonas Gaverby