

**ABB AB**  
(org. nr 559193-0903)

Styrelsens och Verkställande Direktörens


**ÅRSREDOVISNING**

för år 2023

Undertecknad styrelseledamot i ABB AB, 559193-0903, intygar härmed, dels att denna kopia av årsredovisningen jämte revisionsberättelse, överensstämmer med originalen, dels att resultaträkningen och balansräkningen fastställts på årsstämman den 20 mars 2024.

Bolagsstämman beslöt också att av till bolagsstämmans förfogande stående 2 603 343 509 kr skulle 236 000 000 kr delas ut till innehavare av bolagets aktier av Serie B, ABB Norden Holding AB, varefter resterande belopp 2 367 343 509 kr skulle överföras till i ny räkning.

Västerås den 15 april 2024



Dennis Helfridsson  
Country Managing Director

# ABB AB

(org. nr. 559193-0903)

Styrelsens och Verkställande Direktörens

## ÅRSREDOVISNING

för år 2023

MS  
W

## Förvaltningsberättelse, ABB AB

ABB AB är moderbolag inom den svenska delen av ABB-koncernen och ett dotterbolag till ABB Norden Holding AB, org.nr. 556011-5114, som ytterst ägs av ABB Ltd i Zürich, Schweiz.

Med stöd av ÅRL 7 kap. 2 § upprättas ingen särskild koncernredovisning för ABB AB och dess dotterbolag, utan dess redovisning ingår i den koncernredovisning som upprättas av ABB Ltd. ABB Ltd.'s årsredovisning finns tillgänglig på [www.abb.com](http://www.abb.com).

### Om ABB och vår verksamhet

ABB är ledande inom teknik för elektrifiering och automation och möjliggör en mer hållbar och resurseffektiv framtid. Företagets lösningar kopplar samman ingenjörskunnande och mjukvara för att optimera hur saker tillverkas, flyttas, drivs och styrs. Med avstamp i mer än 140 års expertis driver ABB:s ca 105 000 medarbetare nya innovationer som påskyndar den industriella omställningen.

I Sverige har ABB, vid utgången av året, cirka 3 700 medarbetare och finns på ett 25-tal orter. Svenska ABB är en ledande leverantör av produkter och system för process- och industriautomation. Den största verksamhetsorten är Västerås med cirka 2 500 medarbetare.

Bolaget ABB AB har under 2023 bestått av de tre affärsområdena Process Automation, Motion och Robotics and Discrete Automation inklusive serviceverksamhet, dotterbolag och centrala funktioner. Affärsområdet Electrification i Sverige bedrivs sedan 2020 i en egen legal enhet, ABB Electrification Sweden AB och bolaget är ett helägt dotterbolag till ABB AB.

### Process Automation

Affärsområdet Process Automation förser kunder med produkter och lösningar för instrumentering, automation och optimering av industriella processer. Affärsområdets kunder är processindustrier såsom olje och gasproducenter, kraftindustri, kemisk industri, läkemedels-, massa- och pappers-, metall- och mineralindustri, marin industri och VA-verk. Process Automation hjälper kunder att öka sin produktivitet och säkerhet i anläggningen med minskad energianvändning.

### Motion

Affärsområdet Motion erbjuder ett brett utbud av energieffektiva motorer och drivenheter som bidrar till ett hållbart samhälle genom digital teknik. Motion är nummer ett på marknaden globalt. Elmotorer och drivsystem spelar en betydelsefull roll i energieffektivitet, automation och mobilitet. Energieffektivitet är kanske den enskilt viktigaste komponenten för att skapa ett mer hållbart samhälle då ungefär hälften av världens elektricitet förbrukas av elektriska motorer i byggnads- och industri tillämpningar. Uppgraderingar i dessa system ger signifikant påverkan på energieffektivitet och hållbarhet.

### Robotics and Discrete Automation

Affärsområdet Robotics and Discrete automation erbjuder förutom robotar som med hög precision klarar hanteringsvikter upp till 800 kg även intelligenta lösningar för automation. ABB har installerat över 500 000 robotar världen över och är en ledande leverantör av industrirobotar, modulbaserade tillverkningssystem och service. Ett tydligt fokus på lösningar

hjälper industriföretag att förbättra produktivitet, produktkvalitet och att skapa en säker arbetsmiljö.

#### Väsentliga händelser under räkenskapsåret

Bolaget hade ett händelserikt och spännande år 2023 där ABB tagit stora och viktiga steg både globalt och i Sverige, trots en viss inbromsning i ekonomin kopplat till inflation och höjda räntor.

Trots utmaningar i kostnadsinflation har bolaget lyckats med utmaningen att nå tillväxt på svensk marknad 2023, för tionde året i rad.

Bolaget firade 140 år i Sverige under 2023, en milstolpe som firats såväl externt som internt. Grunden till det vi i dag känner som ABB lades 1883, vilket sammanföll med när Sverige tog steget från att vara ett av Europas fattigaste jordbruksländer till en lång industriell era där grunden lades för dagens välstånd. Urbaniseringen, elektrifieringen, järnmalmen och stålet var byggstenar till det som kom att bli exportmaskinen Sverige. Innovationer som ASEAs Jonas Wenströms trefasssystem och världens största självkylande transformator var avgörande för elektrifieringen, och fick enorm betydelse för den industriella utvecklingen i Sverige.

Då liksom nu är elektrifieringen en drivande kraft. Nu ser vi en ny industriell epok växa fram i och med den gröna omställningen, och ABB, som världsledare inom elektrifiering och automation, är stolta över att få vara med och bidra till några av världens mest innovativa industriprojekt i Sverige.

Under året beslutades på extra bolagsstämma att ge en extra utdelning på 1 450 000 KSEK till moderbolaget ABB Norden Holding AB.

#### Orderingång och nettoomsättning

För 2023 redovisar ABB AB en orderingång på 15 662 MSEK (2022: 15 877 MSEK). Exportförsäljningen svarade för cirka 76 % (2022: 78 %) av den totala orderingången och uppgick till 11 940 MSEK (2022: 12 385 MSEK).

ABB AB:s intäkter för 2023 blev 16 340 MSEK (2022: 13 448 MSEK). Alla tre affärsområdena har bidragit till volymökningen under året. Exportvärdet från Sverige uppgick till 12 420 MSEK (2022: 10 315 MSEK), vilket motsvarar 76 % (2022: 77 %).

#### Större projekt och händelser under 2023 för affärsområdena

Nedan listas några större händelser och projekt som tagits under 2023:

- ABB investerar 280 miljoner dollar i ett europeiskt Robotics-nav i Sverige. Ett integrerat Robotics Campus på 65 000 m<sup>2</sup> ersätter befintliga anläggningar och samlar automatiserad tillverkning, FoU, kundupplevelsecenter och utbildningscenter under ett tak för att utveckla nästa generations teknologier möjliggjorda av AI, vilket stärker företagets globala ledarskap. Campuset kommer att stärka ABB:s "local for local"-strategi och öka produktionskapaciteten med 50 procent, vilket förbättrar ABB:s förmåga att möta den växande efterfrågan på flexibla automations- och robotiklösningar nära sina europeiska kunder. Satsningen innebär en betydande uppgradering av verksamheten i Västerås och följer investeringar i Kina och USA.
- ABB ska tillhandahålla över 1 300 robotar, inklusive funktionspaket, till Volvo Cars för nästa generations elbilar. ABB:s nya sortiment av energieffektiva stora robotar och OmniCore-

styrenheter kommer hjälpa Volvo Cars att göra energibesparingar på upp till 20 procent och uppnå sina ambitiösa hållbarhetsmål.

- ABB ger Tarkett möjlighet att förbättra energieffektiviteten med mer än 15 procent. Genom att använda sig av data som samlats in från 10 digitalt uppkopplade motorer sparar den svenska golvtillverkaren 800 MWh per år, vilket motsvarar laddning av 68 miljoner smartphones i ett år. Underhållsteamet använde denna information för att uppgradera till 10 stycken IE5 SynRM-motorer, vilket förbättrar effektiviteten till 95 procent.
- ABB:s synkronkompensatorer tas i bruk i Liverpool för att stabilisera Storbritanniens elnät. ABB:s synkronkompensatorer med svänghjul har tillverkats i Västerås och installerades av ABB UK. För att säkerställa tillgänglighet dygnet runt för detta viktiga system har Statkraft tecknat ett 10-årigt avtal med ABB för underhållsservice.
- Tillsammans med LKAB och Boliden kunde ABB framgångsrikt slutföra tester av branschens första automatiserade robotladdningsteknik för underjordsgruvor. Målet är att göra gruvor säkrare genom att automatisera en av få manuella processer som finns kvar inom gruvdrift: att ladda spränghålen med sprängämnen. Programmet har genomförts vid Boliden Garpenberg, som är världens mest produktiva underjordiska zinkgruva.
- ABB och Northvolt har under 2023 ytterligare stärkt sitt långsiktiga samarbete inom gröna batterier, en allt viktigare del i den pågående energiomställningen. Sedan 2017 har ABB levererat central utrustning för elektrifiering och automation i syfte att strömförsörja gigafabriken Northvolt Ett för tillverkning av litiumjonbatterier i Sverige. Samarbetet utvidgas nu till batteriåtervinning där ABB tillhandahåller processelektrifiering för att driva världens största batteriåtervinningsanläggning, Revolt Ett, som etableras av Northvolt i Skellefteå.
- ABB påbörjade ett samarbete med Lhyfe och Skyborn för att tillsammans förverkliga och optimera ett av Europas mest ambitiösa gröna vätgasprojekt någonsin – SouthH2Port. Den nya vätgasproduktionsanläggningen, som ska drivas av Lhyfe och Skyborn, förväntas att producera cirka 240 ton vätgas per dag med en installerad kapacitet på 600MW när den har tagits i full drift. Detta gör den till en av de största leverantörerna av grön vätgas i Europa. ABB kommer att bistå med viktig expertis för att optimera integreringen av vätgas- och elproduktion i hela ekosystemet, inklusive automation, elektriska och digitala tekniker.
- I Young Professionals Index bland ingenjörstudenter rankas ABB högt som en attraktiv arbetsgivare och vi har klättrat från plats 28 till 20 från året innan. Detta ger en bra grund för kompetensförsörjning.

### Resultat och ställning

Resultat efter finansiella poster uppgick till 1 949 MSEK (2022: 1 632 MSEK). Ökningen är resultatet av ökad fakturering men också att operativa resultatmarginaler har förbättrats jämfört med föregående år.

Årets resultat uppgick till 1 686 MSEK (2022: 1 579 MSEK).

Räntabiliteten på sysselsatt kapital uppgick 2023 till 55,3 % (2022: 43,1 %). Soliditeten uppgick till 28,6 % (2022: 40,4 %).

ABB AB:s netto likvida medel (likvida medel minus kort-och medelfristiga lån) minskade och uppgick till 36 MSEK (2022: 51 MSEK).

Orderstocken för ABB AB var vid utgången av året 9 877 MSEK (2022: 9 774 MSEK).

Medelantalet anställda under 2023 var 2 904 (2022: 2 862). ABB fortsätter att rekrytera inom vissa tillväxtområden.

#### **Forskning, utveckling och andra investeringar**

Under året investerade ABB AB 1 748 MSEK (2022: 1 292 MSEK) i forskning och utveckling.

ABB AB investerade 2023 135 MSEK (2022: 137 MSEK) i maskiner, inventarier, byggnader och mark.

#### **Intern kontroll**

ABB arbetar strukturerat med intern kontroll baserat på SOX (Sarbanes-Oxley Act), en uppsättning lagar och regler avseende internkontroll för företag noterade på den amerikanska börsen. Arbetet med att förenkla och standardisera processer inom verksamheten pågår fortlöpande och leder kontinuerligt till en effektivare kontrollmiljö.

#### **Miljöpåverkan**

Under året 2023 bedrev ABB AB två tillståndspliktiga och fem anmälningspliktiga enheter enligt kraven i miljöbalken. Därutöver bedrevs också två verksamheter som inte uppfyller kraven i miljöbalken, men där kommunen ändå har beslutat om anmälningsplikt.

Påverkan på den yttre miljön från ABB:s verksamhet sker i huvudsak genom utsläpp till luft och genom användning av resurser såsom energi, material och kemikalier för tillverkning och service.

En betydande del av verksamheten i Sverige omfattar leverans av system för bl. a process- och industriautomation. Detta innebär att den indirekta miljöpåverkan från de produkter och tjänster som ABB tillhandahåller har en betydande roll i företagets totala miljöpåverkan. Transporter av material och färdiga produkter liksom resor är också en väsentlig del av företagets påverkan på miljön. Överflyttning av produktion till underleverantörer innebär att våra leverantörers miljöarbete fortsatt har en stor betydelse.

För den kompletta hållbarhetsrapporten hänvisas till [www.abb.com](http://www.abb.com).

#### **Utländska filialer**

ABB AB har en filial i Sydkorea samt en i Israel.

#### **Utsikter för 2024**

Bolaget är med i det långsiktiga strategiska arbetet och bidrar i den gröna omställningen av industri och samhälle. Bolaget har under året lyckats vinna nya kunder samtidigt som nya affärer har utvecklats med befintliga kunder. Viktiga framgångsfaktorer är att bolaget fortsätter ta eget ansvar, använder lokal närvaro och upparbetade relationer för att hitta nya affärsmöjligheter för hela ABB.

Bolaget förutser en stark marknad i alla våra branscher, där digitalisering, den gröna omställningen och produktivitetssökningar driver investeringsviljan. ABB ligger rätt i tiden och gynnas av trenderna kring hållbarhetsomställningen.

MS  
JK

**Nyckeltal – Femårsöversikt**  
 (Bolaget bildades 2019)  
 (Enligt legal struktur vid respektive rapporteringstillfälle)

| (MSEK)  | 2023   | 2022   | 2021   | 2020    | 2019  |
|---|--------|--------|--------|---------|-------|
| Orderingång   | 15 662 | 15 877 | 12 217 | 13 635  | 2 565 |
| - varav export  | 11 940 | 12 385 | 8 828  | 9 104   | 1 489 |
| Rörelsens nettoomsättning                             | 16 340 | 13 448 | 11 856 | 14 080  | 2 688 |
| - varav export  | 12 420 | 10 315 | 8 693  | 9 791   | 1 795 |
| Resultat efter finansiella poster                     | 1 949  | 1 632  | 903    | -2 771  | 188   |
| Årets resultat  | 1 686  | 1 579  | 913    | -2 541  | 95    |
| Netto likvida medel                                   | 36     | 51     | 351    | 700     | 278   |
| Soliditet   | 28,6%  | 40,4%  | 30,5%  | 20,1%   | 23%   |
| Räntabilitet på sysselsatt kapital                    | 55,3%  | 43,1%  | 38,2%  | -96,8%  | 9,3%  |
| Räntabilitet på eget kapital                          | 47,4%  | 45,4%  | 39,3%  | -130,6% | 9,7%  |
| Orderstock  | 9 877  | 9 774  | 6 540  | 5 973   | 6 555 |
| Medelantalet anställda                                | 2 904  | 2 862  | 2 896  | 3 314   | 3 782 |
| Kostnader för FoU                                     | 1 748  | 1 292  | 1 096  | 1 180   | 269   |
| Investeringar i maskiner, inventarier och fastigheter | 135    | 137    | 34     | 139     | 58    |

## Förslag till vinstdisposition

Till bolagsstämman förfogande står följande (SEK)

|                         |               |
|-------------------------|---------------|
| Fond för verkligt värde | 0             |
| Balanserad vinst        | 917 323 942   |
| Årets resultat          | 1 686 019 567 |

Tillhoppa 2 603 343 509

Styrelsen föreslår att vinstmedlen disponeras sålunda:

|                              |               |
|------------------------------|---------------|
| Utdelning till B-aktieägaren | 236 000 000   |
| och i ny räkning överföres   | 2 367 343 509 |

Tillhoppa 2 603 343 509

MS  
 MW

**RESULTATRÄKNING**  
(MSEK)

|  | Not | 2023         | 2022         |
|--|-----|--------------|--------------|
| Nettoomsättning  | 2,3 | 16 340       | 13 448       |
| Kostnad för sålda varor  | 2   | -11 521      | -9 654       |
| <b>Bruttoresultat</b>  |     | <b>4 819</b> | <b>3 794</b> |
| Försäljningskostnader  | 4   | -731         | -692         |
| Forsknings- och utvecklingskostnader   | 4   | -1 748       | -1 292       |
| Administrationskostnader   | 4,5 | -944         | -604         |
| Övriga rörelseintäkter   | 6   | 512          | 383          |
| <b>Rörelseresultat</b>   |     | <b>1 908</b> | <b>1 589</b> |
| <b>Resultat från finansiella poster:</b>                                     |     |              |              |
| Resultat från andelar i koncernföretag                                       | 7   | -            | 39           |
| Resultat från andelar i intresseföretag                                      | 7   | 1            | -            |
| Resultat från övriga värdepapper och fordringar som är anläggningstillgångar | 7   | 5            | -            |
| Ränteintäkter och liknande resultatposter                                    | 8   | 41           | 9            |
| Räntekostnader och liknande resultatposter                                   | 8   | -6           | -5           |
| <b>Summa resultat från finansiella investeringar</b>                         |     | <b>41</b>    | <b>43</b>    |
| <b>Resultat efter finansiella poster</b>                                     |     | <b>1 949</b> | <b>1 632</b> |
| Bokslutsdispositioner  | 9   | 183          | 359          |
| Skatt på årets resultat  | 10  | -446         | -412         |
| <b>Årets resultat</b>  |     | <b>1 686</b> | <b>1 579</b> |

bo

MS  
M

**BALANSRÄKNING**  
(MSEK)

|  | Not   | 2023-12-31    | 2022-12-31    |
|--|-------|---------------|---------------|
| <b>TILLGÅNGAR</b>                            |       |               |               |
| <b>Anläggningstillgångar</b>                 |       |               |               |
| <b>Immateriella anläggningstillgångar</b>    |       |               |               |
| Dataprogram för eget bruk                    | 11,29 | 7             | 6             |
| Goodwill                                     |       | -             | -             |
|  |       | <u>7</u>      | <u>6</u>      |
| <b>Materiella anläggningstillgångar</b>      |       |               |               |
| Byggnader och mark                           | 12,29 | 154           | 155           |
| Maskiner och andra tekniska anläggningar     |       | 152           | 161           |
| Inventarier, verktyg och installationer      |       | 166           | 196           |
| Pågående nyanläggningar                      |       | 151           | 103           |
|  |       | <u>623</u>    | <u>615</u>    |
| <b>Finansiella anläggningstillgångar</b>     |       |               |               |
| Andelar i koncernföretag                     | 13,24 | 205           | 205           |
| Andelar i intresseföretag                    | 13,25 | 1             | 1             |
| Uppskjuten skattefordran                     | 17    | 60            | 39            |
| Andra långfristiga värdepapperinnehav        | 13    | 37            | 31            |
|  |       | <u>303</u>    | <u>276</u>    |
| <b>Summa anläggningstillgångar</b>           |       | <b>933</b>    | <b>897</b>    |
| <b>Omsättningstillgångar</b>                 |       |               |               |
| <b>Varulager m.m</b>                         |       |               |               |
| Råvaror och förnödenheter                    |       | 886           | 781           |
| Varor under tillverkning                     |       | 939           | 734           |
| Färdiga varor och handelsvaror               |       | 497           | 408           |
| Pågående arbete för annans räkning           | 16    | 1 368         | 787           |
| Förskott till leverantörer                   |       | 45            | 25            |
|  |       | <u>3 735</u>  | <u>2 735</u>  |
| <b>Kortfristiga fordringar</b>               |       |               |               |
| Kundfordringar                               |       | 937           | 880           |
| Fordringar hos koncernföretag                | 26,28 | 4 250         | 5 420         |
| Skattefordran                                |       | -             | -             |
| Övriga fordringar                            |       | 111           | 93            |
| Förutbetalda kostnader och upplupna intäkter | 14    | 110           | 120           |
|  |       | <u>5 408</u>  | <u>6 513</u>  |
| <b>Kassa och bank</b>                        | 26    | <b>36</b>     | <b>39</b>     |
| <b>Summa omsättningstillgångar</b>           |       | <b>9 179</b>  | <b>9 287</b>  |
| <b>SUMMA TILLGÅNGAR</b>                      |       | <b>10 112</b> | <b>10 184</b> |

| <b>EGET KAPITAL OCH SKULDER</b>                       | <b>Not</b> | <b>2023-12-31</b> | <b>2022-12-31</b> |
|---|------------|-------------------|-------------------|
| <b>Eget kapital</b>                                   |            |                   |                   |
| <b>Bundet eget kapital</b>                            |            |                   |                   |
| Aktiekapital  |            | 200               | 200               |
|   |            | <u>200</u>        | <u>200</u>        |
| <b>Fritt eget kapital</b>                             | 15         |                   |                   |
| Balanserade vinstmedel                                |            | 917               | 2 338             |
| Årets resultat  |            | 1 686             | 1 579             |
|   |            | <u>2 603</u>      | <u>3 917</u>      |
| <b>Summa eget kapital</b>                             |            | <b>2 803</b>      | <b>4 117</b>      |
| <b>Obeskattade reserver</b>                           | 9          | 107               | 135               |
| <b>Avsättningar</b>                                   |            |                   |                   |
| Avsättningar för pensioner och liknande förpliktelser | 18         | 37                | 31                |
| Uppskjuten skatteskuld                                | 17         | 4                 | 4                 |
| Övriga avsättningar                                   | 19         | 374               | 341               |
| <b>Summa avsättningar</b>                             |            | <u>415</u>        | <u>376</u>        |
| <b>Kortfristiga skulder</b>                           |            |                   |                   |
| Förskott från kunder                                  |            | 926               | 639               |
| Leverantörsskulder                                    |            | 2 230             | 2 009             |
| Skulder till koncernföretag                           | 28         | 2 111             | 905               |
| Skatteskulder   |            | 107               | 197               |
| Övriga skulder  |            | 412               | 334               |
| Upplupna kostnader och förutbetalda intäkter          | 20         | 1 001             | 1 472             |
| <b>Summa kortfristiga skulder</b>                     |            | <u>6 787</u>      | <u>5 556</u>      |
| <b>SUMMA EGET KAPITAL OCH SKULDER</b>                 |            | <b>10 112</b>     | <b>10 184</b>     |

20

MS  
3W

**FÖRÄNDRING AV EGET KAPITAL**  
(MSEK)

|   | Bundet eget kapital | Fritt eget kapital     | Totalt eget kapital |
|---|---------------------|------------------------|---------------------|
|   | Aktiekapital        | Balanserade vinstmedel |                     |
| <b>Ingående balans 1 januari 2022</b>   | <b>200</b>          | <b>2 638</b>           | <b>2 838</b>        |
| Årets resultat                          |                     | 1 579                  | 1 579               |
| Utdelning                               |                     | -300                   | -300                |
| <b>Utgående balans 31 december 2022</b> | <b>200</b>          | <b>3 917</b>           | <b>4 117</b>        |
| <b>Ingående balans 1 januari 2023</b>   | <b>200</b>          | <b>3 917</b>           | <b>4 117</b>        |
| Årets resultat                          |                     | 1 686                  | 1 686               |
| Utdelning                               |                     | -3 000                 | -3 000              |
| <b>Utgående balans 31 december 2023</b> | <b>200</b>          | <b>2 603</b>           | <b>2 803</b>        |

ABB ABs aktiekapital fördelas på 198.000 A-aktier med 1 röst samt 1.802.000 B-aktier med 1/10 röst

MS  
MW

| <b>KASSAFLÖDESANALYS</b>   |    |               |              |
|--|----|---------------|--------------|
| (MSEK)   |    | 2023          | 2022         |
| <b>Den löpande verksamheten</b>  |    |               |              |
| Rörelseresultat  |    | 1 908         | 1 589        |
| Justering för avskrivningar  |    | 124           | 126          |
| Justering för förändring i avsättningar  |    | 40            | -54          |
| Justering för marknadsvärdering derivat  |    | -114          | 9            |
| Justering för rearesultat m.m.   |    | -34           | -            |
|  |    | <u>1 925</u>  | <u>1 670</u> |
| Erhållen ränta   | 27 | 41            | 7            |
| Betald ränta   | 27 | -2            | -1           |
|  |    | <u>39</u>     | <u>6</u>     |
| Betald inkomstskatt  |    | -536          | -186         |
| <b>Kassaflöden från den löpande verksamheten före förändringar av rörelsekapitalet</b> |    | <b>1 428</b>  | <b>1 490</b> |
| Förändring av kundfordringar   |    | -57           | -321         |
| Förändring av fordringar koncernföretag  |    | 1197          | -            |
| Förändring av övriga kortfristiga fordringar   |    | -9            | -543         |
| Förändring av varulager m.m.   |    | -999          | -241         |
| Förändring av leverantörsskulder   |    | 220           | 195          |
| Förändring av skulder koncernföretag   |    | 953           | -            |
| Förändring av förskott från kunder   |    | 408           | -6           |
| Förändring av övriga kortfristiga skulder  |    | -394          | -58          |
|  |    | <u>1 319</u>  | <u>-974</u>  |
| <b>Kassaflöden från den löpande verksamheten</b>                                       |    | <b>2 747</b>  | <b>516</b>   |
| <b>Investeringsverksamheten</b>  |    |               |              |
| Förvärv av materiella anläggningstillgångar  |    | -135          | -137         |
| Förvärv av immateriella anläggningstillgångar  |    | -3            | -3           |
| Förvärv av kapitalförsäkringar   |    | 10            | -16          |
| Försäljning av anläggningstillgångar   |    | 35            | -            |
| <b>Kassaflöden från investeringsverksamheten</b>                                       |    | <b>-93</b>    | <b>-156</b>  |
| <b>Finansieringsverksamheten</b>   |    |               |              |
| Förändring av skulder  |    | -             | -580         |
| Utbetald utdelning   |    | -3 000        | -300         |
| Betalda/erhållna koncernbidrag   |    | 330           | 220          |
| Erhållen utdelning   |    | 1             | -            |
| <b>Kassaflöden från finansieringsverksamheten</b>                                      |    | <b>-2 669</b> | <b>-660</b>  |
| <b>ÖKNING/MINSKNING AV LIKVIDA MEDEL</b>   |    | <b>-15</b>    | <b>-300</b>  |
| <b>LIKVIDA MEDEL VID ÅRETS BÖRJAN</b>  | 26 | <b>51</b>     | <b>351</b>   |
| <b>LIKVIDA MEDEL VID ÅRETS SLUT</b>  | 26 | <b>36</b>     | <b>51</b>    |

## Noter till resultat- och balansräkningar

(Belopp i MSEK)

### Not 1

#### Redovisningsprinciper

Årsredovisningen har upprättats enligt Årsredovisningslagen och BFNAR2012:1, med tillämpning av de redovisningsprinciper som anges nedan.

#### Intäktsredovisning

Intäkter från försäljning av produkter redovisas när äganderätten och väsentliga risker övergått till köparen. Överföring av äganderätt och risker till köparen regleras i avtalens definierade leveransvillkor.

Intäkter och resultat från projektverksamhet redovisas i takt med att projekten färdigställs enligt successiv vinstavräkningsmetod. Färdigställandegraden beräknas genom att verkliga kostnader ställs i relation till prognostiserade totala kostnader. De prognostiserade kostnaderna revideras och uppdateras löpande. Den ackumulerade effekten av en förändring av prognosen redovisas i den period som ändringen genomförs. Avräknade men ej fakturerade intäkter klassificeras som Pågående arbete för annans räkning och Fakturerade men ej avräknade intäkter som Övriga kortfristiga skulder i balansräkningen.

Intäkter från servicetransaktioner redovisas normalt när servicen är utförd. För långfristiga servicekontrakt, redovisas intäkten linjärt över kontraktstiden, eller, om servicen inte är linjär till sin natur, när servicen är utförd. För serviceprojekt används successiv vinstavräkningsmetod.

Vid förlustorder sker reservering i sin helhet för att täcka förväntade förluster så snart dessa befaras. Dessa ingår i posten Avsättningar.

#### Forskning och utveckling

Kostnader för forskning och utveckling redovisas som omkostnader när de uppstår. Utvecklingskostnader för pågående kundorder ingår i varulagret och kostnadsförs i takt med att projektet färdigställs.

#### Leasing

Bolaget disponerar tillgångar enligt leasingkontrakt av kan vara av såväl finansiell som operationell natur, i bolaget redovisas samtliga kontrakt som operationella.

#### Skatter

Bolagets totala skatt utgörs av aktuell och uppskjuten skatt. Uppskjuten skatt redovisas då det, på balansdagen, föreligger skillnader mellan redovisade och skattemässiga värden på tillgångar respektive skulder. Skattenytan i underskottsavdrag och andra framtida skattemässiga avdrag redovisas som uppskjutna skattefordringar om det är sannolikt att avdragen kan avräknas mot framtida överskott inom en överskådlig framtid.

#### Fordringar

Fordringar redovisas till det lägsta av nominellt värde och det belopp varmed de beräknas inflyta.

#### Transaktioner i utländsk valuta

Transaktioner i utländsk valuta omräknas till svenska kronor vid transaktionstillfället. På balansdagen omräknas fordringar och skulder till balansdagens kurs och kursdifferenser ingår i Årets Resultat. Förskott från kunder och till leverantörer redovisas till kursen vid betalnings-tillfället, eftersom återbetalningsskyldighet ej förutses inträffa. Utländska filialers tillgångar och skulder har räknats om. Monetära poster omräknas till balansdagens kurs medan icke-monetära poster som värderas till verkligt värde räknas om till valutakursen den dag då det verkliga värdet fastställdes. Andra icke-monetära poster redovisas till kursen vid anskaffningstidpunkten.

**Valuta- och råvaruderivat samt inbäddade derivat**

Samtliga derivat redovisas till verkligt värde i balansräkningen. För de valutaderivat som uppfyller kraven för säkringsredovisning, redovisas värdeförändringen hänförligt till den säkrade risken direkt i eget kapital inom fonden för verkligt värde, i avvaktan på att den säkrade transaktionen redovisas i resultaträkningen. När så sker överförs respektive belopp inom fonden för verkligt värde till resultaträkningen och redovisas i rörelsens intäkter eller kostnader för att möta den underliggande säkrade transaktionens resultatavräkning i rörelsens intäkter eller kostnader. Uppfylls inte kraven för säkringsredovisning redovisas värdeförändringar i valutaderivatet löpande i resultaträkningen. Det som säkras är intäkter och kostnader samt andra kända / förväntade kassaflöden, som avgifter, moms mm.

**Varulager**

Varulager värderas till det lägsta av anskaffningskostnaden, bestämd enligt FIFO-metoden, och nettoförsäljningsvärdet. Erforderligt avdrag sker för inkurans. Kostnader för sådana leveranser av anläggningar, vilka ej fullgjorts vid räkenskapsårets slut, balanseras såsom varulager.

**Kapitalförsäkringar**

Det förekommer ett antal direktpensionsavtal som säkerställts genom kapitalförsäkringar. Pensionsutfästelserna är direkt kopplade till det belopp som utfaller från de pantsatta företagsägda kapitalförsäkringarna. Kapitalförsäkringarna redovisas som finansiella anläggningstillgångar och pensionsutfästelsen som Avsättningar för pensioner.

**Andelar i koncernföretag och intresseföretag**

Andelar i koncernföretag och intresseföretag redovisas enligt anskaffningsvärdemetoden. Prövning av värdet på andelarna görs när indikationer finns att värdet minskat.

**Dataprogram för eget bruk**

Utgifter för programvara för internt bruk balanseras om det bedöms ge framtida ekonomiska fördelar. Avskrivningstiderna för programvara är 3-5 år. Aktiveringen sker under immateriella anläggningstillgångar och rubriken dataprogram för eget bruk.

**Goodwill**

Goodwill redovisas till anskaffningskostnad efter avdrag för ackumulerade avskrivningar efter linjär metod baserad på beräknad ekonomisk livslängd. Goodwill avskrivs normalt på 5 år.

**Materiella anläggningstillgångar**

Materiella anläggningstillgångar redovisas till historiskt anskaffningsvärde med avdrag för linjära, ackumulerade avskrivningar och eventuella nedskrivningar. Varje del av en materiell anläggningstillgång med ett anskaffningsvärde som är betydande i relation till tillgångens sammanlagda anskaffningsvärde, skrivs av separat. Detta omfattar huvudsakligen komponenter i fastigheter och för maskinutrustning. Mark är inte föremål för avskrivning, eftersom den bedöms ha obegränsad ekonomisk livslängd, men i övrigt beräknas avskrivningstiderna enligt den linjära metoden och grundar sig på följande förväntade nyttjandeperioder:

|   |          |
|---|----------|
| Byggnader och markanläggning                    | 20-60 år |
| Investeringar i förhyrda lokaler (hyreslängden) | 2-17 år  |
| Maskiner och inventarier                        | 3-15 år  |
| Produktionsverktyg                              | 3-5 år   |
| Datorutrustning                                 | 3-5 år   |

**Nedskrivning av tillgångar**

Anläggningstillgångar prövas varje år, om händelser och förändringar inträffar som tyder på att det redovisade värdet av en tillgång inte kan återvinnas, med avseende på behovet av eventuell nedskrivning. En tillgång som minskat i värde skrivs ned till marknadsvärdet baserat på bästa tillgängliga information.

**Avsättningar**

Övriga avsättningar täcker identifierbara garantikostnader, viten, förlustorder, särskild löneskatt mm.

**Likvida medel**

Som likvida medel redovisas kassa och bankmedel samt kortfristiga placeringar som vid anskaffningstidpunkten har en återstående löptid på högst 3 månader.

**Ordergång**

Ordergång och orderstock är angiven i prisnivå vid beräknad leveranstidpunkt.

**Bedömningar och uppskattningar**

Vid upprättande av årsredovisningen har företagsledningen använt uppskattningar och antaganden i redovisningen av tillgångar och skulder. Detta för redovisningsprinciper som vid sin tillämpning kräver mer omfattande subjektiva bedömningar från företagsledningens sida vad gäller uppskattningar och antaganden i frågor som till sin natur är svårbedömda. De mest kritiska bedömningarna anser företagsledningen vara:

- antaganden och prognoser, främst relaterade till framtida material, arbetskraft och projektrelaterade omkostnader, som används för att bestämma den procentuella avräkningen för projekten.
- uppskattningar förknippade med produktgarantier, miljöskador, regelverk samt rättstvister eller hotande tvister.
- antaganden som används för att bestämma inkurans och nettoförsäljningsvärde.

**Definition av nyckeltal**

(I den mån de ej beskrivits ovan)

**Räntabilitet på sysselsatt kapital, %:** Resultat efter finansiella poster med tillägg för räntekostnader samt valutakursdifferenser relaterade till genomsnittligt sysselsatt kapital. Genomsnitt beräknas av sysselsatt kapital vid årets början respektive årets slut.

**Räntabilitet på eget kapital, %:** Årets resultat relaterat till genomsnittligt eget kapital. Genomsnitt beräknas av eget kapital vid årets början respektive årets slut.

**Soliditet, %:** Justerat eget kapital (eget kapital och obeskattade reserver med avdrag för uppskjuten skatt) i procent av balansomslutningen.

to

MS  
M

**Not 2****Inköp och försäljning till koncernföretag**

Med koncernföretag avses samtliga företag i hela ABB-koncernen. Bolaget har från och med i år ändrat upplysningsnivå till att omfatta hela ABB-koncernen. Tidigare år har bolaget upplyst om inköp och försäljning avseende den närmaste koncernen. Föregående års siffror är omräknade för att bli jämförbara.

**Andel av bolagets nettoomsättning och inköp:**

|                                 | 2023 | 2022 |
|---------------------------------|------|------|
| Försäljning till koncernföretag | 64%  | 66%  |
| Inköp från koncernföretag       | 25%  | 23%  |

**Not 3****Nettoomsättningens fördelning på affärsområden och geografiska områden****Nettoomsättning fördelar sig på affärsområden enligt följande:**

|                                | 2023          | 2022          |
|--------------------------------|---------------|---------------|
| Electrification                | -             | 1             |
| Industrial Automation          | 5 827         | 4 515         |
| Motion                         | 3 683         | 2 492         |
| Robotics & Discrete Automation | 6 833         | 5 512         |
| Övriga                         | -3            | 928           |
| <b>Nettoomsättning</b>         | <b>16 340</b> | <b>13 448</b> |

**Nettoomsättning fördelar sig på geografiska områden enligt följande:**

|                              | 2023          | 2022          |
|------------------------------|---------------|---------------|
| Sverige                      | 3 920         | 3 133         |
| Europa                       | 8 229         | 6 202         |
| Asien, Mellanöstern & Afrika | 2 446         | 2 418         |
| Nord- & Sydamerika           | 1 745         | 1 695         |
| <b>Nettoomsättning</b>       | <b>16 340</b> | <b>13 448</b> |

Nettoomsättningen 2022 har påverkats av en positiv engångseffekt. En upplösning av en reserv på 631 MSEK för ett projekt där tidigare ersättningskrav från kunden ej längre bedöms aktuellt.

**Not 4**

**Löner, andra ersättningar och sociala kostnader samt medelantal anställda. Styrelsens och ledningsgruppens könsfördelning.**

| Land        | Medelantal anställda |       | Totalt | Löner och andra ersättningar till |                                       |                  | Sociala kostnader samtliga anställda |     |
|-------------|----------------------|-------|--------|-----------------------------------|---------------------------------------|------------------|--------------------------------------|-----|
|             | Kvinnor              | Män   |        | Ledande befattningshavare 1), 3)  | Tantier och dyl. till styrelse och VD | Övriga anställda | Pensionskostnader 2)                 |     |
| <b>2023</b> |                      |       |        |                                   |                                       |                  |                                      |     |
| Sverige     | 640                  | 2 264 | 2 904  | 7                                 | 2                                     | 2 032            | 624                                  | 349 |
| <b>2022</b> |                      |       |        |                                   |                                       |                  |                                      |     |
| Sverige     | 623                  | 2 239 | 2 862  | 7                                 | 1                                     | 1 880            | 571                                  | 373 |

1) Exklusive tantier och dyl.

2) Exklusive pensionskostnader.

3) Med ledande befattningshavare menas styrelse, suppleanter, VD och vice VD (arbetstagarrepresentanterna exkluderade).

Av bolagets pensionskostnader avser 4 MSEK (3 MSEK) ledande befattningshavare.

ABB Ltd i Schweiz erbjuder anställda inom ABB-koncernen att delta i Employee Share Acquisition Plan (ESAP). ESAP innebär att anställda erbjuds att delta i ett individuellt månatligt sparande med möjlighet att därefter välja att köpa aktier till en förutbestämd kurs alternativt att totala sparandet plus ränta återbetalas. ABB Ltd i Schweiz erbjuder även vissa nyckelbefattningshavare ett incitamentprogram (Longterm Incentive Plan) där de erbjuds utdelning av aktier. ABB AB belastas för dessa båda program av sociala avgifter på eventuell värdestegring och administrativa omkostnader. Dessa kostnader uppgick till 5 MSEK (0 MSEK). För ytterligare detaljer om dessa program, se årsredovisningen för ABB Ltd som finns på [www.abb.com](http://www.abb.com).

**Avgångsvederlag**

Bolagets verkställande direktör har vid uppsägning rätt till ersättning motsvarande 6 månadslöner medan om uppsägningen sker på bolagets initiativ, rätt till ersättning motsvarande 12 månadslöner.

**Styrelsen resp. företagsledningen hade vid utgången av 2023 följande sammansättning:**

|         | Styrelsen | Bolagets övriga ledningsgrupp inkl VD |
|---------|-----------|---------------------------------------|
| Kvinnor | 3         | 6                                     |
| Män     | 4         | 6                                     |
| Totalt  | 7         | 12                                    |

**Not 5****Revisionsarvoden**

|      | 2023 | 2022 |
|------|------|------|
| KPMG | 6    | 5    |
|      | 6    | 5    |

**Not 6**  
**Övriga rörelseintäkter**

Tidigare år har majoriteten av övriga rörelseintäkter ingått i raden kostnad för sålda varor. Från och med i år redovisas de under övriga rörelseintäkter, jämförelseåret är omräknat.

|   | 2023       | 2022       |
|---|------------|------------|
| Försäljning av övrigt material                            | 10         | 1          |
| Hysesintäkter   | 19         | 16         |
| Intäkter för tjänster som tillhandahålls till tredje part | 44         | 47         |
| Reavinst försäljning fastighet                            | 33         | 22         |
| Reavinst försäljning maskiner och inventarier             | 1          | 0          |
| Övriga intäkter koncernföretag                            | 354        | 297        |
| Övrigt  | 51         | 0          |
|   | <u>512</u> | <u>383</u> |

**Not 7**  
**Resultat från andelar i koncernföretag och övriga värdepapper och fordringar som är anläggningstillgångar**

|  | 2023     | 2022      |
|--|----------|-----------|
| Realisationsresultat vid försäljningar                                       | -        | 39        |
| Resultat från andelar i koncernföretag                                       | -        | <u>39</u> |
| Utdelning  | 1        | -         |
| Resultat från andelar i intresseföretag                                      | <u>1</u> | -         |
| Omvärdering kapitalförsäkring  | 5        | -         |
| Resultat från övriga värdepapper och fordringar som är anläggningstillgångar | <u>5</u> | -         |

**Not 8**  
**Ränteintäkter, räntekostnader och liknande resultatposter**

|                                  | 2023      | 2022      |
|----------------------------------|-----------|-----------|
| Ränteintäkter                    | 41        | 9         |
| Varav räntor från koncernföretag | 40        | 7         |
| Räntekostnader                   | -2        | -5        |
| Valutakursresultat               | <u>-4</u> | -         |
|                                  | <u>-6</u> | <u>-5</u> |
| Varav räntor till koncernföretag | -1        | -         |

**Not 9****Bokslutsdispositioner och obeskattade reserver**

| <b>Bokslutsdispositioner</b>   | <b>2023</b> | <b>2022</b> |
|--|-------------|-------------|
| Skillnad mellan bokförda avskrivningar och avskrivningar enligt plan | 28          | 29          |
| Koncernbidrag  | 155         | 330         |
| <b>Bokslutsdispositioner</b>   | <b>183</b>  | <b>359</b>  |

| <b>Obeskattade reserver</b> | <b>2023</b> | <b>2022</b> |
|-----------------------------|-------------|-------------|
| Överavskrivning             | 107         | 135         |
| <b>Obeskattade reserver</b> | <b>107</b>  | <b>135</b>  |

**Not 10****Skatt på årets resultat**

|  | <b>2023</b> | <b>2022</b> |
|--|-------------|-------------|
| Aktuell skatt  | -473        | -424        |
| Justering aktuell skatt avseende tidigare års resultat | 5           | 1           |
| Uppskjuten skatt                                       | 22          | 11          |
| <b>Skatt på årets resultat</b>                         | <b>-446</b> | <b>-412</b> |

Den genomsnittliga effektiva skattesatsen är 21 % (21 %)

| <b>Avstämning av effektiv skattesats</b>     | <b>2023</b> | <b>2022</b> |
|--|-------------|-------------|
| Resultat före skatt                          | 2 132       | 1 991       |
| Skatt enligt gällande skattesats, 20,6%      | -439        | -410        |
| <b>Skatteeffekt av:</b>                      |             |             |
| Ej skattepliktiga intäkter                   | 1           | 8           |
| Ej avdragsgilla kostnader                    | -5          | -8          |
| Justering avseende skatter för föregående år | -5          | -           |
| Övrigt                                       | 2           | -2          |
| <b>Summa redovisad skatt</b>                 | <b>-446</b> | <b>-412</b> |
| Effektiv skattesats %                        | 21%         | 21%         |

**Not 11**  
Immateriella anläggningstillgångar

|   | Koncessioner, patent,<br>licenser, varumärken<br>samt liknande rättigheter |      | Goodwill |      |
|---|--|------|----------|------|
|   | 2023   | 2022 | 2023     | 2022 |
| Ingående anskaffningsvärde                  | 25   | 25   | 899      | 899  |
| Utgående ackumulerade<br>anskaffningsvärden | 25   | 25   | 899      | 899  |
| Ingående avskrivningar                      | -25  | -25  | -899     | -899 |
| Årets avskrivning                           | -  | -    | -        | -    |
| Utgående ackumulerade<br>nedskrivningar     | -25  | -25  | -899     | -899 |
| Utgående bokfört värde                      | 0  | 0    | 0        | 0    |
|   | <b>Datorprogram<br/>för<br/>eget bruk</b>                                  |      |          |      |
|   | 2023   | 2022 |          |      |
| Ingående anskaffningsvärde                  | 306  | 303  |          |      |
| Årets anskaffning                           | 3  | 3    |          |      |
| Utgående ackumulerade<br>anskaffningsvärden | 309  | 306  |          |      |
| Ingående avskrivningar                      | -300   | -298 |          |      |
| Årets avskrivningar                         | -2   | -2   |          |      |
| Utgående ackumulerade<br>avskrivningar      | -302   | -300 |          |      |
| Utgående bokfört värde                      | 7  | 6    |          |      |

## Not 12

## Materiella anläggningstillgångar

|   | Byggnader<br>och mark |             | Maskiner och<br>andra tekniska<br>anläggningar |              | Inventarier, verktyg<br>och installationer |             |
|---|-----------------------|-------------|--|--------------|--|-------------|
|   | 2023                  | 2022        | 2023   | 2022         | 2023                                       | 2022        |
| Ingående anskaffningsvärde                          | 313                   | 321         | 1 011  | 986          | 514  | 423         |
| Inköp   | 2                     | 5           | 12   | 19           | 26   | 49          |
| Försäljning och utrangeringar                       | -2                    | -25         | -13  | -18          | -7   | -34         |
| Omklassificeringar                                  | 7                     | 12          | 24   | 24           | 15   | 76          |
| <b>Utgående ackumulerade<br/>anskaffningsvärden</b> | <b>321</b>            | <b>313</b>  | <b>1 034</b>                                   | <b>1 011</b> | <b>548</b>                                 | <b>514</b>  |
| Ingående avskrivningar                              | -158                  | -162        | -850   | -819         | -318                                       | -277        |
| Försäljningar och utrangeringar                     | -                     | 10          | 12   | 15           | 6  | 31          |
| Årets avskrivningar                                 | -9                    | -6          | -44  | -46          | -70  | -72         |
| Omklassificeringar                                  | -                     | -           | -  | -            | -  | -           |
| <b>Utgående ackumulerade<br/>avskrivningar</b>      | <b>-167</b>           | <b>-158</b> | <b>-882</b>                                    | <b>-850</b>  | <b>-382</b>                                | <b>-318</b> |
| <b>Utgående bokfört värde</b>                       | <b>154</b>            | <b>155</b>  | <b>152</b>                                     | <b>161</b>   | <b>166</b>                                 | <b>196</b>  |

Pågående  
nyanläggningar

|                                      | 2023       | 2022       |
|--------------------------------------|------------|------------|
| Ingående balans                      | 103        | 150        |
| Under året nedlagda kostnader        | 94         | 65         |
| Under året genomförda omfördelningar | -46        | -112       |
| <b>Utgående balans</b>               | <b>151</b> | <b>103</b> |

**Not 13****Finansiella anläggningstillgångar**

| <b>Andelar i koncernföretag</b>                 | <b>2023</b> | <b>2022</b> |
|---|-------------|-------------|
| Ingående anskaffningsvärde                      | 306         | 306         |
| <b>Utgående ackumulerade anskaffningsvärden</b> | <b>306</b>  | <b>306</b>  |
| <br>  |             |             |
| Ingående nedskrivningar                         | -101        | -101        |
| <b>Utgående ackumulerade nedskrivningar</b>     | <b>-101</b> | <b>-101</b> |
| <br>  |             |             |
| <b>Utgående bokfört värde</b>                   | <b>205</b>  | <b>205</b>  |
| <br>  |             |             |
| <b>Andelar i intresseföretag</b>                | <b>2023</b> | <b>2022</b> |
| Ingående anskaffningsvärde                      | 1           | 1           |
| <b>Utgående ackumulerade anskaffningsvärden</b> | <b>1</b>    | <b>1</b>    |
| <br>  |             |             |
| <b>Utgående bokfört värde</b>                   | <b>1</b>    | <b>1</b>    |
| <br>  |             |             |
| <b>Kapitalförsäkringar</b>                      | <b>2023</b> | <b>2022</b> |
| Ingående bokfört värde                          | 31          | 29          |
| Årets nya premier                               | 10          | 16          |
| Årets utbetalningar                             | -9          | -10         |
| Årets marknadsvärdering                         | 5           | -4          |
| <b>Utgående bokförda värden</b>                 | <b>37</b>   | <b>31</b>   |

Anskaffningsvärde för ovanstående kapitalförsäkringar är 43 MSEK (35 MSEK)

**Not 14****Förutbetalda kostnader och upplupna intäkter**

|                      | <b>2023</b> | <b>2022</b> |
|----------------------|-------------|-------------|
| Försäkringskostnader | -           | 1           |
| Förutbetalda hyror   | 56          | 70          |
| Licenser             | 40          | -           |
| Upplupna intäkter    | -           | 7           |
| Övriga poster        | 14          | 42          |
|                      | <b>110</b>  | <b>120</b>  |

**Not 15**  
**Vinstdisposition**

**Förslag till vinstdisposition**

Till bolagsstämmans förfogande står följande (SEK):

|                         |               |
|-------------------------|---------------|
| Fond för verkligt värde | 0             |
| Balanserad vinst        | 917 323 942   |
| Årets resultat          | 1 686 019 567 |

Tillhopa 2 603 343 509

Styrelsen föreslår att vinstmedlen disponeras sålunda:

|                            |               |
|----------------------------|---------------|
| Till B-aktieägaren         | 236 000 000   |
| och i ny räkning överföres | 2 367 343 509 |

Tillhopa 2 603 343 509

Koncernbidrag på 480 MSEK har erhållits av ABB Electrification Sweden AB och koncernbidrag har lämnats till ABB Norden Holding AB med 325 MSEK.

**Not 16**

**Pågående arbete för annans räkning**

|  | 2023   | 2022   |
|--|--------|--------|
| Upparbetad intäkt för ej avslutade projekt | 4 699  | 4 325  |
| Fakturerat                                 | -3 331 | -3 538 |
| Upparbetad ej fakturerad intäkt, tillgång  | 1 368  | 787    |

|   | 2023 | 2022 |
|---|------|------|
| Av fakturerade belopp uppgår beställarens innehållna belopp enligt kontraktsvillkor till: | -    | -    |

|  | 2023   | 2022   |
|--|--------|--------|
| Fakturerat                                 | 3 012  | 4 203  |
| Upparbetad intäkt för ej avslutade projekt | -3 334 | -4 488 |
| Fakturerade ej upparbetade intäkter, skuld | -322   | -285   |

|   | 2023 | 2022 |
|---|------|------|
| Av fakturerade belopp uppgår beställarens innehållna belopp enligt kontraktsvillkor till: | -    | -    |

Upparbetade ej fakturerade intäkter och fakturerade ej upparbetade intäkter, bruttoredovisas per projekt. De projekt där upparbetade intäkter överstiger fakturerade intäkter redovisas som omsättningstillgång i posten Pågående arbete för annans räkning. De projekt där fakturering överstiger upparbetade intäkter ingår i kortfristiga skulder under posten Övriga skulder. Upparbetade och fakturerade värden avser ackumulerade värden för projekten och kan därför omfatta värden som upparbetats och fakturerats under flera räkenskapsår.

to

MS  
BW

**Not 17****Uppskjuten skatt**

| Uppskjuten skattefordran avseende:              | 2023      | 2022      |
|---|-----------|-----------|
| Derivat   | 19        | 4         |
| Avsättningar                                    | 25        | 21        |
| Pensioner                                       | 10        | 8         |
| Övrigt  | 6         | 6         |
| <b>Summa utgående uppskjuten skattefordran:</b> | <b>60</b> | <b>39</b> |

| Uppskjuten skatteskuld avseende:              | 2023     | 2022     |
|---|----------|----------|
| Övrigt  | 4        | 4        |
| <b>Summa utgående uppskjuten skatteskuld:</b> | <b>4</b> | <b>4</b> |

| Förändringen mellan räkenskapsåren: | 2023 | 2022 |
|-------------------------------------|------|------|
| Förändring över RR                  | 21   | 12   |
| Varav förändring i BR               | -    | -    |

**Not 18****Avsättningar för pensioner och liknande förpliktelser**

|   | 2023      | 2022      |
|---|-----------|-----------|
| Avsättning till pantsatta kapitalförsäkringar | 37        | 31        |
| <b>Summa avsättningar till pensioner</b>      | <b>37</b> | <b>31</b> |

Varav förpliktelser avseende pensioner och liknande förmåner till styrelseledamöter och verkställande direktör (inkl. suppleanter samt vice verkställande direktör):

|   | 2023     | 2022     |
|---|----------|----------|
| Avsättning till pantsatta kapitalförsäkringar (del av ovan) | 1        | 1        |
| <b>Summa förpliktelser</b>                                  | <b>1</b> | <b>1</b> |

MS  
3/2

**Not 19**  
**Övriga avsättningar**

|  | Förlustorder | Garantier  | Omstrukturering | Övriga    | Summa      |
|--|--------------|------------|-----------------|-----------|------------|
| Avsättningar vid årets ingång              | 14           | 287        | 5               | 34        | 340        |
| Omklassificering                           | -            | 40         | -               | 4         | 44         |
| Avsättning under perioden                  | 18           | 323        | -               | 4         | 345        |
| Belopp som tagits i anspråk under perioden | -            | -46        | -3              | -6        | -56        |
| Återförda belopp under perioden            | -25          | -269       | -               | -5        | -299       |
| <b>Utgående Balans</b>                     | <b>7</b>     | <b>335</b> | <b>2</b>        | <b>31</b> | <b>374</b> |

**Förlustorderreserv**

Reserven för förlustorder avser order där en negativ bruttomarginal förväntas. Reservering sker så snart ordern befaras leda till förlust.

**Garantireserv**

Avsättningar för garantier är avsedda att täcka garantirisker på grund av felaktig konstruktion, material och utförande eller garanterad prestanda.

**Omstruktureringsreserv**

Reserver för omstrukturering avser i regel nedläggning av anläggningar eller nedläggning eller flyttning av produktionslinjer, verksamheter, funktioner etc eller nerdragning av antalet anställda i samband med en konjunkturbedgång.

**Övriga reserver**

Övriga reserver avser diverse avsättningar som inte faller under någon av ovanstående kategorier.

**Not 20**

**Upplupna kostnader och förutbetalda intäkter**

|                            | 2023         | 2022         |
|----------------------------|--------------|--------------|
| Upplupna personalkostnader | 642          | 603          |
| Efterkostnadsreserver      | 33           | 721          |
| Övriga poster              | 326          | 148          |
|                            | <b>1 001</b> | <b>1 472</b> |

*to*

*MS*  
*W*

**Not 21**  
**Checkräkningskredit**

ABB AB har ingen checkräkningskredit 2023-12-31 (0).

Bolaget har ett lånelöfte, Umbrella Treasury Service Agreement (UTSA), hos ABB-gruppens internbank ABB Capital AG, Zürich om 1 000 000 (0) KSEK.

**Not 22**  
**Ställda säkerheter och Eventualförpliktelser**

**Ställda säkerheter**

|                           | 2023      | 2022      |
|---------------------------|-----------|-----------|
| För eget pensionsåtagande | 37        | 31        |
|                           | <u>37</u> | <u>31</u> |

**Eventualförpliktelser**

|   | 2023     | 2022     |
|---|----------|----------|
| Garantier och projekt                     | -        | -        |
| Borgensåtagande vid finansierade kontrakt | -        | -        |
|   | <u>-</u> | <u>-</u> |

Som ett led i bolagets affärsverksamhet förekommer, utöver ovan angivna eventualförpliktelser, garantier för fullgörande av olika kontraktsevenliga åtaganden. Vissa av dessa är av så kallade on-demand-karaktär. Per balansdagen är det inte sannolikt att någon väsentlig utbetalning kommer att krävas för att täcka sådana garantier.

**Not 23**  
**Hyrd tillgångar**

Bolaget disponerar genom leasingavtal kontorslokaler, truckar, tjänstebilar, datorer, maskiner och inventarier.

|  | 2023 | 2022 |
|--|------|------|
| Leasing/hyresbetalningar som har betalats under året | 242  | 238  |
| Betalningar som förfaller:                           |      |      |
| 2023   | -    | 220  |
| 2024   | 257  | 199  |
| 2025   | 227  | 186  |
| 2026   | 175  | 123  |
| 2027   | 87   | 50   |
| 2028   | 68   | 173  |
| 2029 och senare                                      | 528  | -    |

AW  
23  
M

**Not 24****Andelar i koncernföretag**

| Namn, säte                               | Organisationsnr | Eget kapital | Årets resultat | Antal aktier | Kapital andel | Bokfört värde |
|--|-----------------|--------------|----------------|--------------|---------------|---------------|
| ABB Electrification Sweden AB, Västerås  | 556388-3924     | 345          | 9              | 50 000       | 100%          | 205           |
| ABB Logistics Center Europe GmbH, Menden | DE1289860       | 39           | 4              | 51           | 51%           | -             |
| SynerLeap powered by ABB AB, Västerås    | 559069-8865     | 1            | 0              | 50 000       | 100%          | -             |
| <b>Innehav i koncernföretag</b>          |                 |              |                |              |               | <b>205</b>    |

**Not 25****Andelar i intresseföretag**

| Namn, säte, organisationsnr                         | Eget kapital* | Årets resultat* | Antal aktier | Kapital andel | Bokfört värde |
|---|---------------|-----------------|--------------|---------------|---------------|
| IndustriKompetens Mälardalen, Västerås, 556587-7759 | 11            | 2               | 500          | 39%           | 1             |
| <b>Innehav i intresseföretag</b>                    |               |                 |              |               | <b>1</b>      |

\* 2022, års siffror anges här.

**Not 26****Likvida medel**

| Likvida medel  | 2023      | 2022      |
|--|-----------|-----------|
| Kassa och bank   | 36        | 39        |
| Del av koncernkonto i utländskt ABB-bolag och liknande placeringar | -         | 12        |
| <b>Likvida medel</b>   | <b>36</b> | <b>51</b> |

**Koncerninterna fordringar och skulder i cashpoolen**

|                       |     |       |
|-----------------------|-----|-------|
| Koncernintern fordran | 670 | 1 446 |
| Koncernintern skuld   | -   | -     |

Koncerninterna fordringar och skulder redovisas som övriga kortfristiga fordringar koncernföretag respektive skulder i balansräkningen och kassaflödesanalysen.

**Not 27****Betald/erhållen ränta**

| Betald/erhållen ränta         | 2023 | 2022 |
|-------------------------------|------|------|
| Under perioden erhållen ränta | 41   | 7    |
| Under perioden betald ränta   | -2   | -1   |

**Not 28**  
**Finansiella instrument**

Det bokförda värdet av derivattillgångar och skulder uppgår till följande:

|   | 2023       | 2022       |
|---|------------|------------|
| Inbäddade derivat (kortfristiga), tredje part | 1          | 1          |
| Derivatfordran ABB (kortfristiga), valuta     | 194        | 106        |
| Derivatfordran ABB (kortfristiga), råvaror    | -          | 1          |
| Inbäddade derivat (kortfristiga), ABB         | -          | 7          |
| <b>Totalt derivattillgångar:</b>              | <b>195</b> | <b>115</b> |
| Inbäddade derivat (kortfristiga), tredje part | 11         | 3          |
| Derivatskuld ABB (kortfristiga), valuta       | 91         | 121        |
| Inbäddade derivat (kortfristiga), ABB         | 1          | 11         |
| <b>Totalt derivatskulder:</b>                 | <b>103</b> | <b>135</b> |

Derivattillgångar redovisas som övriga fordringar och övriga fordringar koncernföretag  
Derivatskulder redovisas som övriga skulder och övriga skulder koncernföretag.

**Not 29**  
**Avskrivningar**

I resultatet ingår avskrivningar på följande belopp:

|                                       | 2023        | 2022        |
|---------------------------------------|-------------|-------------|
| Avskrivningar immateriella tillgångar | -2          | -2          |
| Avskrivningar materiella tillgångar   | -124        | -124        |
|                                       | <b>-126</b> | <b>-126</b> |

Avskrivningarna är hänförliga till:

|                                      | 2023        | 2022        |
|--------------------------------------|-------------|-------------|
| Kostnad för sålda varor              | -103        | -100        |
| Försäljningskostnader                | -11         | -14         |
| Administrationskostnader             | -5          | -6          |
| Forsknings- och utvecklingskostnader | -7          | -6          |
|                                      | <b>-126</b> | <b>-126</b> |

**Not 30**  
**Väsentliga händelser efter räkenskapsårets slut**

Inga väsentliga händelser har skett efter räkenskapsårets slut.


2024052200003


**Not 31**  
**Hållbarhetsrapport**


Bolaget har inte upprättat någon Hållbarhetsrapport utan hänvisar till den Hållbarhetsrapport som moderbolaget ABB Ltd, ID CHE-101.049.653, Zürich Schweiz har publicerat.

Västerås den 18 mars 2024


  
Dennis Helfridsson  
Ordförande och verkställande direktör


  
Maria Samuelsson  
Styrelsesuppleant  
Istället för ledamot  
Peter Flodin

  
Helena Nyström  
Ledamot

  
Jaana Suvanto  
Ledamot


  
Magnus Persson  
Ledamot

  
Susanne Forsbacka  
Ledamot

  
Karl-Erik Lindkvist  
Ledamot

Vår revisionsberättelse har lämnats den 19 mars 2024

KPMG AB

  
Håkan Olsson Reising  
Auktoriserad revisor

EJ ORIGINAL-  
UNDERSKRIFT

7/11



2024041917994

# Revisionsberättelse

Till bolagsstämman i ABB AB, org. nr 559193-0903

## Rapport om årsredovisningen

### Uttalanden

Vi har utfört en revision av årsredovisningen för ABB AB för år 2023.

Enligt vår uppfattning har årsredovisningen upprättats i enlighet med årsredovisningslagen och ger en i alla väsentliga avseenden rättvisande bild av ABB ABs finansiella ställning per den 31 december 2023 och av dess finansiella resultat och kassaflöde för året enligt årsredovisningslagen. Förvaltningsberättelsen är förenlig med årsredovisningens övriga delar.

Vi tillstyrker därför att bolagsstämman fastställer resultaträkningen och balansräkningen.

### Grund för uttalanden

Vi har utfört revisionen enligt International Standards on Auditing (ISA) och god revisionssed i Sverige. Vårt ansvar enligt dessa standarder beskrivs närmare i avsnittet Revisorns ansvar. Vi är oberoende i förhållande till ABB AB enligt god revisionssed i Sverige och har i övrigt fullgjort vårt yrkesetiska ansvar enligt dessa krav.

Vi anser att de revisionsbevis vi har inhämtat är tillräckliga och ändamålsenliga som grund för våra uttalanden.

### Styrelsens och verkställande direktörens ansvar

Det är styrelsen och verkställande direktören som har ansvaret för att årsredovisningen upprättas och att den ger en rättvisande bild enligt årsredovisningslagen. Styrelsen och verkställande direktören ansvarar även för den interna kontroll som de bedömer är nödvändig för att upprätta en årsredovisning som inte innehåller några väsentliga felaktigheter, vare sig dessa beror på oegentligheter eller misstag.

Vid upprättandet av årsredovisningen ansvarar styrelsen och verkställande direktören för bedömningen av bolagets förmåga att

fortsätta verksamheten. De upplyser, när så är tillämpligt, om förhållanden som kan påverka förmågan att fortsätta verksamheten och att använda antagandet om fortsatt drift. Antagandet om fortsatt drift tillämpas dock inte om styrelsen och verkställande direktören avser att likvidera bolaget, upphöra med verksamheten eller inte har något realistiskt alternativ till att göra något av detta.

### Revisorns ansvar

Våra mål är att uppnå en rimlig grad av säkerhet om huruvida årsredovisningen som helhet inte innehåller några väsentliga felaktigheter, vare sig dessa beror på oegentligheter eller misstag, och att lämna en revisionsberättelse som innehåller våra uttalanden. Rimlig säkerhet är en hög grad av säkerhet, men är ingen garanti för att en revision som utförs enligt ISA och god revisionssed i Sverige alltid kommer att upptäcka en väsentlig felaktighet om en sådan finns. Felaktigheter kan uppstå på grund av oegentligheter eller misstag och anses vara väsentliga om de enskilt eller tillsammans rimligen kan förväntas påverka de ekonomiska beslut som användare fattar med grund i årsredovisningen.

Som del av en revision enligt ISA använder vi professionellt omdöme och har en professionellt skeptisk inställning under hela revisionen. Dessutom:

- Identifierar och bedömer vi riskerna för väsentliga felaktigheter i årsredovisningen, vare sig dessa beror på oegentligheter eller misstag, utformar och utför granskningsåtgärder bland annat utifrån dessa risker och inhämtar revisionsbevis som är tillräckliga och ändamålsenliga för att utgöra en grund för våra uttalanden. Risken för att inte upptäcka en väsentlig felaktighet till följd av oegentligheter är högre än för en väsentlig felaktighet som beror på misstag, eftersom oegentligheter kan innefatta agerande i maskopi, förfalskning, avsiktliga utelämnanden, felaktig information eller åsidosättande av intern kontroll.
- skaffar vi oss en förståelse av den del av bolagets interna kontroll som har betydelse för vår revision för att utforma granskningsåtgärder som är lämpliga med hänsyn till omständigheterna, men inte för att uttala oss om effektiviteten i den interna kontrollen.

- utvärderar vi lämpligheten i de redovisningsprinciper som används och rimligheten i styrelsens och verkställande direktörens uppskattningar i redovisningen och tillhörande upplysningar.
- drar vi en slutsats om lämpligheten i att styrelsen och verkställande direktören använder antagandet om fortsatt drift vid upprättandet av årsredovisningen. Vi drar också en slutsats, med grund i de inhämtade revisionsbevisen, om huruvida det finns någon väsentlig osäkerhetsfaktor som avser sådana händelser eller förhållanden som kan leda till betydande tvivel om bolagets förmåga att fortsätta verksamheten. Om vi drar slutsatsen att det finns en väsentlig osäkerhetsfaktor, måste vi i revisionsberättelsen fästa uppmärksamheten på upplysningarna i årsredovisningen om den väsentliga osäkerhetsfaktorn eller, om sådana upplysningar är otillräckliga, modifiera uttalandet om årsredovisningen. Våra slutsatser baseras på de revisionsbevis som inhämtas fram till datumet för revisionsberättelsen. Dock kan framtida händelser eller förhållanden göra att ett bolag inte längre kan fortsätta verksamheten.
- utvärderar vi den övergripande presentationen, strukturen och innehållet i årsredovisningen, däribland upplysningarna, och om årsredovisningen återger de underliggande transaktionerna och händelserna på ett sätt som ger en rättvisande bild.

Vi måste informera styrelsen om bland annat revisionens planerade omfattning och inriktning samt tidpunkten för den. Vi måste också informera om betydelsefulla iakttagelser under revisionen, däribland de eventuella betydande brister i den interna kontrollen som vi identifierat.

## Rapport om andra krav enligt lagar och andra författningar

### Uttalanden

Utöver vår revision av årsredovisningen har vi även utfört en revision av styrelsens och verkställande direktörens förvaltning för ABB AB för år 2023 samt av förslaget till dispositioner beträffande bolagets vinst eller förlust.

Vi tillstyrker att bolagsstämman disponerar vinsten enligt förslaget i förvaltningsberättelsen och beviljar styrelsens ledamöter och verkställande direktören ansvarsfrihet för räkenskapsåret.

### Grund för uttalanden

Vi har utfört revisionen enligt god revisions sed i Sverige. Vårt ansvar enligt denna beskrivs närmare i avsnittet Revisorns ansvar. Vi är oberoende i förhållande till ABB AB enligt god revisors sed i Sverige och har i övrigt fullgjort vårt yrkesetiska ansvar enligt dessa krav.

Vi anser att de revisionsbevis vi har inhämtat är tillräckliga och ändamålsenliga som grund för våra uttalanden.

### Styrelsens och verkställande direktörens ansvar

Det är styrelsen som har ansvaret för förslaget till dispositioner beträffande bolagets vinst eller förlust. Vid förslag till utdelning innefattar detta bland annat en bedömning av om utdelningen är försvarlig med hänsyn till de krav som bolagets verksamhetsart, omfattning och risker ställer på storleken av bolagets egna kapital, konsolideringsbehov, likviditet och ställning i övrigt.

Styrelsen ansvarar för bolagets organisation och förvaltningen av bolagets angelägenheter. Detta innefattar bland annat att fortlöpande bedöma bolagets ekonomiska situation och att tillse att bolagets

organisation är utformad så att bokföringen, medelsförvaltningen och bolagets ekonomiska angelägenheter i övrigt kontrolleras på ett betryggande sätt.

Verkställande direktören ska sköta den löpande förvaltningen enligt styrelsens riktlinjer och anvisningar och bland annat vidta de åtgärder som är nödvändiga för att bolagets bokföring ska fullgöras i överensstämmelse med lag och för att medelsförvaltningen ska skötas på ett betryggande sätt.

### Revisorns ansvar

Vårt mål beträffande revisionen av förvaltningen, och därmed vårt uttalande om ansvarsfrihet, är att inhämta revisionsbevis för att med en rimlig grad av säkerhet kunna bedöma om någon styrelseledamot eller verkställande direktören i något väsentligt avseende:

- företagit någon åtgärd eller gjort sig skyldig till någon försummelse som kan föranleda ersättningsskyldighet mot bolaget, eller
- på något annat sätt handlat i strid med aktiebolagslagen, årsredovisningslagen eller bolagsordningen.

Vårt mål beträffande revisionen av förslaget till dispositioner av bolagets vinst eller förlust, och därmed vårt uttalande om detta, är att med rimlig grad av säkerhet bedöma om förslaget är förenligt med aktiebolagslagen.

Rimlig säkerhet är en hög grad av säkerhet, men ingen garanti för att en revision som utförs enligt god revisions sed i Sverige alltid kommer att upptäcka åtgärder eller försummelser som kan föranleda

ersättningsskyldighet mot bolaget, eller att ett förslag till dispositioner av bolagets vinst eller förlust inte är förenligt med aktiebolagslagen.

Som en del av en revision enligt god revisions sed i Sverige använder vi professionellt omdöme och har en professionellt skeptisk inställning under hela revisionen. Granskningen av förvaltningen och förslaget till dispositioner av bolagets vinst eller förlust grundar sig främst på revisionen av räkenskaperna. Vilka tillkommande granskningsåtgärder som utförs baseras på vår professionella bedömning med utgångspunkt i risk och väsentlighet. Det innebär att vi fokuserar granskningen på sådana åtgärder, områden och förhållanden som är väsentliga för verksamheten och där avsteg och överträdelser skulle ha särskild betydelse för bolagets situation. Vi går igenom och prövar fattade beslut, beslutsunderlag, vidtagna åtgärder och andra förhållanden som är relevanta för vårt uttalande om ansvarsfrihet. Som underlag för vårt uttalande om styrelsens förslag till dispositioner beträffande bolagets vinst eller förlust har vi granskat styrelsens motiverade yttrande samt ett urval av underlagen för detta för att kunna bedöma om förslaget är förenligt med aktiebolagslagen.

Stockholm den 19 mars 2024

KPMG AB

Håkan Olsson Reising  
Auktoriserad revisor