

Årsredovisning

för

Prestandum AB


556671-8028

Räkenskapsåret

2022-05-01 – 2023-04-30

Undertecknad styrelseledamot i Prestandum AB intygar härmed, dels att denna kopia av årsredovisningen överensstämmer med originalet, dels att resultat- och balansräkning fastställs på årsstämma den 2023-10-25

Hannas 2023-10-25



Lars Nilsson

Årsredovisning

för

Prestandum AB

556671-8028

Räkenskapsåret

2022-05-01 – 2023-04-30

Innehållsförteckning

| | |
|------------------------|---|
| Förvaltningsberättelse | 2 |
| Resultaträkning | 3 |
| Balansräkning | 4 |
| Noter | 6 |

Styrelsen för Prestandum AB avger följande årsredovisning för räkenskapsåret 2022-05-01 - 2023-04-30.

Årsredovisningen är upprättad i svenska kronor, SEK. Om inte annat särskilt anges, redovisas alla belopp i hela kronor (kr). Uppgifter inom parentes avser föregående år.

Förvaltningsberättelse

Verksamheten

Allmänt om verksamheten

Företagets verksamhet är att bedriva konsulttjänster inom management, handel, trading och logistik.

Företaget har sitt säte i Göteborg.

Väsentliga händelser under räkenskapsåret

Bolagets investeringar i värdepapper och kapitalförsäkringar har påverkats negativt av börsrasen orsakat av oroligheter och krigshandlingar i Europa. Värdepappersinnehavet har således skrivits ned i linje med försiktighetsprincipen. Denna nedskrivning kommer att återföras när marknaden återhämtat sig.

| Flerårsöversikt (Tkr) | 2022/23 | 2021/22 | 2020/21 | 2019/20 |
|-----------------------------------|----------------|----------------|----------------|----------------|
| Nettoomsättning | 835 | 1 504 | 437 | 6438 |
| Resultat efter finansiella poster | 58 | -535 | -315 | 451 |
| Soliditet (%) | 21 | 15 | 24 | 48 |

Förändringar i eget kapital

| | Aktie- kapital | Balanserat resultat | Årets resultat | Totalt |
|---|---------------------------|--------------------------------|---------------------------|----------------|
| Belopp vid årets ingång | 100 000 | 619 582 | -471 867 | 247 715 |
| Disposition enligt beslut av årsstämman: | | | | |
| Balanseras i ny räkning | | -471 867 | 471 867 | 0 |
| Årets resultat | | | 26 946 | 26 946 |
| Belopp vid årets utgång | 100 000 | 147 715 | 26 946 | 274 661 |

Resultatdisposition

Styrelsen föreslår att till förfogande stående vinstmedel (kronor):

| | |
|---|----------------|
| balanserad vinst | 174 661 |
| disponeras så att i ny räkning överföres | 174 661 |
| | 174 661 |

Företagets resultat och ställning i övrigt framgår av efterföljande resultat- och balansräkning med noter.

Resultaträkning

| | Not | 2022-05-01 -2023-04-30 | 2021-05-01 2022-04-30 |
|--|-----|---------------------------|--------------------------|
| Rörelseintäkter, lagerförändringar m. m. | | | |
| Nettoomsättning | | 834 625 | 1 503 636 |
| Övriga rörelseintäkter | | 252 300 | 0 |
| Summa rörelseintäkter, lagerförändringar m.m. | | 1 086 925 | 1 503 636 |
| Rörelsekostnader | | | |
| Konsultkostnader | | -288 326 | -388 336 |
| Övriga externa kostnader | | -483 451 | -892 778 |
| Personalkostnader | 2 | -163 023 | -297 325 |
| Av- och nedskrivningar av materiella och immateriella anläggningstillgångar | | -31 864 | -31 864 |
| Summa rörelsekostnader | | -966 664 | -1 610 303 |
| Rörelseresultat | | 120 261 | -106 667 |
| Finansiella poster | | | |
| Resultat från övriga finansiella anläggningstillgångar | | -13 175 | -5 047 |
| Övriga ränteintäkter och liknande resultatposter | | 113 | 47 750 |
| Nedskrivningar av finansiella anläggningstillgångar och kortfristiga placeringar | | -29 286 | -434 632 |
| Räntekostnader och liknande resultatposter | | -19 957 | -36 271 |
| Summa finansiella poster | | -62 305 | -428 200 |
| Resultat efter finansiella poster | | 57 956 | -534 867 |
| Bokslutsdispositioner | | | |
| Förändring av periodiseringsfonder | | 0 | 63 000 |
| Summa bokslutsdispositioner | | 0 | 63 000 |
| Resultat före skatt | | 57 956 | -471 867 |
| Skatter | | | |
| Skatt på årets resultat | | -31 010 | 0 |
| Årets resultat | | 26 946 | -471 867 |

Balansräkning

| | Not | 2023-04-30 | 2022-04-30 |
|--|-----|------------------|------------------|
| TILLGÅNGAR | | | |
| Anläggningstillgångar | | | |
| <i>Immateriella anläggningstillgångar</i> | | | |
| Koncessioner, patent, licenser, varumärken samt liknande rättigheter | 3 | 0 | 0 |
| Summa immateriella anläggningstillgångar | | 0 | 0 |
| <i>Materiella anläggningstillgångar</i> | | | |
| Inventarier, verktyg och installationer | 4 | 21 544 | 53 408 |
| Summa materiella anläggningstillgångar | | 21 544 | 53 408 |
| <i>Finansiella anläggningstillgångar</i> | | | |
| Andra långfristiga värdepappersinnehav | | 801 722 | 941 298 |
| Summa finansiella anläggningstillgångar | | 801 722 | 941 298 |
| Summa anläggningstillgångar | | 823 266 | 994 706 |
| Omsättningstillgångar | | | |
| <i>Kortfristiga fordringar</i> | | | |
| Kundfordringar | | 37 293 | 13 921 |
| Fordringar hos koncernföretag | | 0 | 305 732 |
| Övriga fordringar | | 0 | 23 320 |
| Förutbetalda kostnader och upplupna intäkter | | 500 000 | 518 971 |
| Summa kortfristiga fordringar | | 537 293 | 861 944 |
| <i>Kassa och bank</i> | | | |
| Kassa och bank | | 12 711 | 22 993 |
| Summa kassa och bank | | 12 711 | 22 993 |
| Summa omsättningstillgångar | | 550 004 | 884 937 |
| SUMMA TILLGÅNGAR | | 1 373 270 | 1 879 643 |

Balansräkning

Not

2023-04-30

2022-04-30

EGET KAPITAL OCH SKULDER

Eget kapital

Bundet eget kapital

Aktiekapital

100 000

100 000

Summa bundet eget kapital

100 000

100 000

Fritt eget kapital

Balanserat resultat

174 661

619 582

Årets resultat

0

-471 867

Summa fritt eget kapital

174 661

147 715

Summa eget kapital

274 661

247 715

Obeskattade reserver

Periodiseringsfonder

41 393

41 393

Summa obeskattade reserver

41 393

41 393

Långfristiga skulder

Skulder till koncernföretag

113 835

740 000

Summa långfristiga skulder

113 835

740 000

Kortfristiga skulder

Övriga skulder till kreditinstitut

42 109

547 369

Leverantörsskulder

23 103

114 615

Skulder till koncernföretag

827 065

0

Skatteskulder

6 950

25 820

Övriga skulder

44 154

136 512

Upplupna kostnader och förutbetalda intäkter

0

26 219

Summa kortfristiga skulder

943 381

850 535

SUMMA EGET KAPITAL OCH SKULDER

1 373 240

1 879 643

Noter

Not 1 Redovisningsprinciper

Allmänna upplysningar

Årsredovisningen är upprättad i enlighet med årsredovisningslagen och Bokföringsnämndens allmänna råd (BFNAR 2016:10) om årsredovisning i mindre företag.

Avskrivning

Tillämpade avskrivningstider:

Immateriella anläggningstillgångar

Materiella anläggningstillgångar

Inventarier, verktyg och installationer 5 år

Nyckeltalsdefinitioner

Soliditet (%)

Justerat eget kapital (eget kapital och obeskattade reserver med avdrag för uppskjuten skatt) i procent av balansomslutning.

Not Övriga ränteintäkter och liknande resultatposter

Not 2 Medeltal anställda

| | 2022-05-01 -2023-04-30 | 2021-05-01 -2022-04-30 |
|--------------------|---------------------------|---------------------------|
| Medeltal anställda | 1 | 2 |

Not 3 Programvaror

| | 2023-04-30 | 2022-04-30 |
|---|-----------------|-----------------|
| Ingående anskaffningsvärden | 237 300 | 237 300 |
| Utgående ackumulerade anskaffningsvärden | 237 300 | 237 300 |
| Ingående avskrivningar | -237 300 | -237 300 |
| Årets avskrivningar | 0 | |
| Utgående ackumulerade avskrivningar | -237 300 | -237 300 |
| Utgående redovisat värde | 0 | 0 |

Not 4 Inventarier, verktyg och installationer

| | 2023-04-30 | 2022-04-30 |
|---|-----------------|-----------------|
| Ingående anskaffningsvärden | 202 625 | 202 625 |
| Inköp | 0 | 0 |
| Utgående ackumulerade anskaffningsvärden | 202 625 | 202 625 |
| Ingående avskrivningar | 149 193 | -117 329 |
| Årets avskrivningar | -31 864 | -31 864 |
| Utgående ackumulerade avskrivningar | -181 057 | -149 193 |
| Utgående redovisat värde | 21 568 | 53 432 |

Not 5 Uppgifter om moderföretag

Bolaget är helägt av Cfcc Holding AB, org. nr. 556676-0483.

Not 6 Ställda säkerheter

| | 2022-04-30 | 2021-04-30 |
|--------------------|----------------|----------------|
| Företagsinteckning | 800 000 | 800 000 |
| | 800 000 | 800 000 |


Not 7 Eventualförpliktelser


Styrelsen bedömer att bolaget inte har några eventualförpliktelser.

Not 8 Väsentliga händelser efter räkenskapsårets slut

Styrelsen bedömer att det oroliga läget i Europa, samt den kraftiga lågkonjunkturen kan få en fortsatt negativ effekt på företagets resultat på nya året, men kan för närvarande inte bedöma hur stor.

Hannas 2023-10-25


Lars Nilsson


Margaretha Nilsson