

# Årsredovisning

för

## Stetar Aktiebolag

556958-7305

Räkenskapsåret

2025

### Innehållsförteckning


Förvaltningsberättelse	2
Resultaträkning	3
Balansräkning	4
Noter	5

### Fastställelseintyg

Undertecknad styrelse i Stetar Aktiebolag intygar härmed dels att denna kopia av årsredovisningen överensstämmer med originalet, dels att resultat- och balansräkningen fastställts på årsstämma 2026-03-20.

Stämman beslutade också att godkänna styrelsens förslag till resultatdisposition.  
Stockholm 2026-03-20

  
Johan Tärnell  
Styrelseordförande

  
Liza Tärnell  
Styrelseledamot

# Årsredovisning

för

## Stetar Aktiebolag

556958-7305

Räkenskapsåret

2025

### Innehållsförteckning

Förvaltningsberättelse	2
Resultaträkning	3
Balansräkning	4
Noter	5

Styrelsen för Stetar Aktiebolag, 556958–7305, med säte i Stockholm, får härmed avge årsredovisningen för räkenskapsåret 2025.

Årsredovisningen är upprättad i svenska kronor, SEK. Om inte annat särskilt anges, redovisas alla belopp i hela kronor (kr).

## Förvaltningsberättelse

### Verksamheten

#### Allmänt om verksamheten

Bolaget ska ha till föremål för sin verksamhet att bedriva rådgivning och konsultverksamhet inom ekonomi, finans och kapitalförvaltning av värdepapper och därmed förenlig verksamhet.

<b>Flerårsöversikt (belopp i kkr)</b>	<b>2025</b>	<b>2024</b>	<b>2023</b>	<b>2022</b>
Nettoomsättning	423	600	675	643
Resultat efter finansiella poster	-142	484	587	454
Soliditet, %	84,3	82,6	70,7	70,8

### Förändring av eget kapital

	<b>Aktie- kapital</b>	<b>Fritt eget kapital</b>	<b>Totalt</b>
Belopp vid årets ingång	50 000	1 148 696	<b>1 198 696</b>
<i>Disposition enl årsstämmobeslut</i>			
Utdelning		0	<b>0</b>
Årets resultat		-221 688	<b>-221 688</b>
<b>Belopp vid årets utgång</b>	<b>50 000</b>	<b>927 008</b>	<b>977 008</b>

### Resultatdisposition

Till årsstämmans förfogande står följande vinstmedel

balanserat resultat	1 148 696
Årets resultat	-221 688
<b>Totalt</b>	<b>927 008</b>

Styrelsen och verkställande direktören föreslår att vinstmedlen disponeras enligt följande:

Utdelning till ägarna	0
Balanseras i ny räkning	927 008
<b>Totalt</b>	<b>927 008</b>

Företagets resultat och ställning i övrigt framgår av efterföljande resultat- och balansräkning med noter.

<b>Resultaträkning</b>	<b>Not</b>	<b>2025-01-01 2025-12-31</b>	<b>2024-01-01 2024-12-31</b>
<b>Rörelseintäkter, lagerförändringar m.m.</b>			
Nettoomsättning		423 359	599 533
<b>Summa rörelseintäkter, lagerförändringar m.m.</b>		<b>423 359</b>	<b>599 533</b>
<b>Rörelsekostnader</b>			
Råvaror och förnödenheter		0	-9 801
Övriga externa kostnader		-41 462	-63 293
<b>Summa rörelsekostnader</b>		<b>-41 462</b>	<b>-73 094</b>
<b>Rörelseresultat</b>		<b>381 897</b>	<b>526 439</b>
<b>Finansiella poster</b>			
Resultat från andelar i intresseföretag och gemensamt styrda företag		-525 574	-54 501
Övriga ränteintäkter och liknande resultatposter		3 713	11 902
Övriga räntekostnader och liknande resultatposter		-1 684	0
<b>Summa finansiella poster</b>		<b>-523 545</b>	<b>-42 599</b>
<b>Resultat efter finansiella poster</b>		<b>-141 648</b>	<b>483 840</b>
<b>Resultat före skatt</b>		<b>-141 648</b>	<b>483 840</b>
<b>Skatter</b>			
Skatt på årets resultat		-80 040	-110 898
		<b>-80 040</b>	<b>-110 898</b>
<b>Årets resultat</b>		<b>-221 688</b>	<b>372 942</b>

<b>Balansräkning</b>	<b>Not</b>	<b>2025-12-31</b>	<b>2024-12-31</b>
<b>TILLGÅNGAR</b>			
<b>Finansiella anläggningstillgångar</b>			
Andelar i långfristiga värdepapper	2	657 003	989 749
<b>Summa finansiella anläggningstillgångar</b>		<b>657 003</b>	<b>989 749</b>
<b>Summa anläggningstillgångar</b>		<b>657 003</b>	<b>989 749</b>
<b>Omsättningstillgångar</b>			
Kundfordringar		0	28 625
Övriga fordringar		8 941	3 487
Förutbetalda kostnader och upplupna intäkter		0	6 500
<b>Summa kortfristiga fordringar</b>		<b>8 941</b>	<b>38 612</b>
<b>Kassa och bank</b>			
Kassa och bank		493 050	422 956
<b>Summa kassa och bank</b>		<b>493 050</b>	<b>422 956</b>
<b>Summa omsättningstillgångar</b>		<b>501 991</b>	<b>461 568</b>
<b>SUMMA TILLGÅNGAR</b>		<b>1 158 994</b>	<b>1 451 317</b>
<b>EGET KAPITAL OCH SKULDER</b>			
<b>Eget kapital</b>			
<b>Bundet eget kapital</b>			
Aktiekapital		50 000	50 000
<b>Summa bundet eget kapital</b>		<b>50 000</b>	<b>50 000</b>
<b>Fritt eget kapital</b>			
Balanserat resultat		1 148 696	775 754
Årets resultat		-221 688	372 942
<b>Summa fritt eget kapital</b>		<b>927 008</b>	<b>1 148 696</b>
<b>Summa eget kapital</b>		<b>977 008</b>	<b>1 198 696</b>
<b>Kortfristiga skulder</b>			
Leverantörsskulder		0	12 549
Skatteskulder		87 378	50 555
Övriga skulder		94 608	159 517
Upplupna kostnader och förutbetalda intäkter		0	30 000
<b>Summa kortfristiga skulder</b>		<b>181 986</b>	<b>252 621</b>
<b>SUMMA EGET KAPITAL OCH SKULDER</b>		<b>1 158 994</b>	<b>1 451 317</b>

## Noter

Belopp i kr om inget annat anges.

### Not 1 Redovisningsprinciper

#### Allmänna upplysningar

Årsredovisningen är upprättad i enlighet med årsredovisningslagen och Bokföringsnämndens allmänna råd (BFNAR 2016:10) om årsredovisning för mindre företag.

### Definition av Nyckeltal

#### Nettoomsättning

Rörelsens huvudintäkter, fakturerade kostnader, sidointäkter samt intäktskorrigeringar.

#### Resultat efter finansiella poster

Resultat efter finansiella intäkter och kostnader, men före skatter.

#### Soliditet

Eget kapital och obeskattade reserver (med avdrag för uppskjuten skatt) i förhållande till balansslutningen.

Not 2 Andra långfristiga värdepappersinnehav	2025-12-31	2024-12-31
Ingående anskaffningsvärde	989 749	760 235
- Tillkommande tillgångar	215 328	284 015
-Åretsresultatandel	-525 574	-54 501
-Försäljning	-22 500	0
Utgående anskaffningsvärden	657 003	989 749
<b>Redovisat värde</b>	<b>657 003</b>	<b>989 749</b>


### Not 3 Väsentliga händelser efter räkenskapsårets slut

Inga väsentliga händelser har inträffat efter räkenskapsårets slut.


## Underskrifter

Årsredovisningens innehåll blev klart 2026-03-19

Stockholm den 2026-03-20



Johan Tärnell  
Styrelseordförande



Liza Tärnell  
Styrelseledamot