


Årsredovisning
och
Koncernredovisning
för
Sandvine Sweden AB
556596-0001
Räkenskapsåret
2023

Fastställelseintyg

Undertecknad styrelseledamot i Sandvine Sweden AB intygar att resultaträkningen och balansräkningen i årsredovisningen för moderbolaget samt koncernresultaträkningen och koncernbalansräkningen har fastställts på årsstämman den 30 juni 2024. Årsstämman beslutade att godkänna styrelsens förslag till resultatdisposition.

Jag intygar också att innehållet i årsredovisningen och revisionsberättelsen stämmer överens med originalen.

Malmö den 30 juni 2024


Jeffery Kupp

Årsredovisning
och
Koncernredovisning
för
Sandvine Sweden AB

556596-0001

Räkenskapsåret

2023

Styrelsen för Sandvine Sweden AB avger följande årsredovisning och koncernredovisning för räkenskapsåret 2023.

Årsredovisningen är upprättad i svenska kronor, SEK. Om inte annat särskilt anges, redovisas alla belopp i hela kronor (kr). Uppgifter inom parentes avser föregående år.

Förvaltningsberättelse

Information om verksamheten

Bolaget skall utföra programmering, utveckla, sälja samt marknadsföra mjukvara, bedriva handel med datorer och datorutrustning samt därtill relaterad verksamhet.

Företaget har sitt säte i Malmö.

Väsentliga händelser under räkenskapsåret

I början av 2023 lämnade Joachim Kongbäck rollen som verkställande direktör. Kontor i Varberg stängdes i december 2023.

Väsentliga händelser efter räkenskapsårets slut

I februari 2024 publicerade U.S. Department of Commerce, Bureau of Industry and Security ("BIS") ett slutligt beslut som placerade vissa Sandvine-enheter på BIS Entity List. Bolaget har bedömt denna fråga som en icke erkänd efterföljande händelse, eftersom beslutet att placera företaget på Entity List var en bedömning som gjorts av BIS och inte på grund av specifik bristande efterlevnad från företagets sida av lagar eller förordningar. Effekterna av beteckningen Entity List kommer sannolikt att väsentligt påverka värderingen av vissa tillgångar inklusive goodwill, egendom och utrustning. Med tanke på osäkerheten om vilka åtgärder som kommer att krävas från bolaget av BIS och osäkerheten gällande när och om bolaget kommer att godkännas att plockas bort från Entity List, kan bolaget för närvarande inte uppskatta den ekonomiska effekten.

Ägarförhållanden

Bolaget är ett helägt dotterbolag till Sandvine Holding (UK) Ltd med säte i Storbritannien.

Koncernstruktur

Bolaget är moderbolag i en koncern med dotterbolag Netintact Pty Ltd, Australien. Ägarandelen i dotterbolaget uppgår till 51% Resterande 49% ägs av Sandvine Holding (UK) Ltd.

Väsentliga risker

De globala leveransproblem som finns av framför allt halvledare och övriga delar till hårdvara som behövs för bolagets mjukvara har under 2023 hanterats väl men det finns en risk att detta kommer påverka bolaget negativt under senare delen av 2024.

Forskning och utveckling

En stor andel av bolagets anställda arbetar med forskning och vidareutveckling av koncernens produkter. Utgifter för forsknings- och utvecklingsaktiviteter kostnadsförs i takt med att de uppstår och uppgår till ca 40% av totala rörelsekostnaden.

Resultatutveckling

Under 2019 övergick bolaget till en costplus model där bolaget framförallt levererar utvecklingstjänster till koncernens övriga bolag. Denna struktur leder till att bolaget per definition kommer att leverera ett positivt resultat framöver.

Flerårsöversikt (Tkr)

Moderbolaget	2023	2022	2021	2020	2019
Nettoomsättning (tkr)	115 796	177 670	167 876	104 347	155 436
Resultat efter finansnetto (tkr)	7 957	9 286	10 458	7 357	10 851
Balansomslutning (tkr)	160 582	171 228	220 874	236 927	386 059
Soliditet (%)	14,9	10,7	18,3	13,4	41,2
Antal anställda	78	82	78	85	91

Förändringar i eget kapital

Koncernen	Aktie- kapital	Övrigt tillskjutet kapital	Annat eget kapital inkl. årets resultat	Minoritets- intresse	Totalt
Belopp vid årets ingång	100 000	20 000	26 193 375	748 520	27 061 895
Årets resultat			7 786 372		7 786 372
Belopp vid årets utgång	100 000	20 000	33 979 747	748 520	34 848 267

Moderbolaget	Aktie- kapital	Reserv- fond	Balanserat resultat	Årets resultat	Totalt
Belopp vid årets ingång	100 000	20 000	8 093 473	8 460 740	16 674 213
Disposition enligt beslut av årsstämman:					
Balanseras i ny räkning			8 460 740	-8 460 740	0
Årets resultat				7 234 299	7 234 299
Belopp vid årets utgång	100 000	20 000	16 554 213	7 234 299	23 908 512

Förslag till vinstdisposition

Styrelsen föreslår att till förfogande stående vinstmedel (kronor):

balanserad vinst	16 554 213
årets vinst	7 234 299
	23 788 512
disponeras så att i ny räkning överföres	23 788 512
	23 788 512

Koncernens och moderbolagets resultat och ställning i övrigt framgår av efterföljande resultat- och balansräkningar samt kassafflödesanalyser med noter.

Koncernens Resultaträkning

	Not	2023-01-01 -2023-12-31	2022-01-01 -2022-12-31
Nettoomsättning		145 260 154 145 260 154	209 003 669 209 003 669
Rörelsens kostnader			
Handelsvaror		-45 150	0
Övriga externa kostnader		-22 680 774	-22 746 452
Personalkostnader		-124 742 193	-123 016 759
Avskrivningar och nedskrivningar av materiella och immateriella anläggningstillgångar		-3 328 601	-5 490 691
		-150 796 718	-151 253 902
Rörelseresultat		-5 536 564	57 749 767
Resultat från finansiella poster			
Övriga ränteintäkter och liknande resultatposter		2 228 861	170 490
Räntekostnader och liknande resultatposter		13 270 613	-46 291 694
		15 499 474	-46 121 204
Resultat efter finansiella poster		9 962 910	11 628 563
Resultat före skatt		9 962 910	11 628 563
Skatt på årets resultat		-2 583 943	-2 763 880
Uppskjuten skatt		407 405	186 043
Årets resultat		7 786 372	9 050 726

ank=20240709:2024071003450

7

Koncernens Balansräkning

Not 2023-12-31 2022-12-31

TILLGÅNGAR

Anläggningstillgångar

Immateriella anläggningstillgångar

Koncessioner, patent, licenser, varumärken samt
liknande rättigheter

5 131 60 349
5 131 60 349

Materiella anläggningstillgångar

Förbättringsutgifter på annans fastighet
Inventarier, verktyg och installationer

13

18 869 148 678
2 381 183 7 218 850
2 400 052 7 367 528

Summa anläggningstillgångar

2 405 183 7 427 877

Omsättningstillgångar

Kortfristiga fordringar

Kundfordringar
Fordringar hos koncernföretag
Aktuella skattefordringar
Övriga fordringar
Förutbetalda kostnader och upplupna intäkter

796 161 1 569 896
159 017 834 166 598 217
2 163 654 1 195 402
1 405 955 636 546
1 416 299 1 490 593
164 799 903 171 490 654

Kassa och bank

Summa omsättningstillgångar

8 664 643 7 208 260
173 464 546 178 698 914

SUMMA TILLGÅNGAR

175 869 729 186 126 791

Koncernens Balansräkning

Not 2023-12-31 2022-12-31

EGET KAPITAL OCH SKULDER

Eget kapital

Eget kapital hänförligt till moderföretagets aktieägare

Aktiekapital	100 000	100 000
Övrigt tillskjutet kapital	20 000	20 000
Annat eget kapital inklusive årets resultat	33 979 743	26 193 375
Eget kapital hänförligt till moderföretagets aktieägare	34 099 743	26 313 375

Innehav utan bestämmande inflytande

Innehav utan bestämmande inflytande	748 520	748 520
-------------------------------------	---------	---------

Eget kapital hänförligt till minoritetsintresset

	748 520	748 520
--	---------	---------

Summa eget kapital	34 848 263	27 061 895
---------------------------	-------------------	-------------------

Avsättningar

Avsättningar för uppskjuten skatt	0	407 403
	0	407 403

Långfristiga skulder

Övriga skulder	0	1 049 015
	0	1 049 015

Kortfristiga skulder

Leverantörsskulder	513 932	39 146
Skulder till koncernföretag	110 481 904	125 587 575
Övriga skulder	2 756 007	2 880 652
Upplupna kostnader och förutbetalda intäkter	27 269 623	29 101 105
	141 021 466	157 608 478

SUMMA EGET KAPITAL OCH SKULDER

175 869 729 186 126 791

Koncernens Kassaflödesanalys

Not	2023-01-01 -2023-12-31	2022-01-01 -2022-12-31
Den löpande verksamheten		
Resultat efter finansiella poster	9 962 910	11 628 563
Justeringar för poster som inte ingår i kassaflödet m.m	3 328 601	6 218 930
Betald skatt	-3 552 195	-1 219 943
Kassaflöde från den löpande verksamheten före förändringar av rörelsekapital	9 739 316	16 627 550
Kassaflöde från förändringar i rörelsekapital		
Förändring kundfordringar	773 735	3 019 505
Förändring av kortfristiga fordringar	6 885 268	37 783 069
Förändring leverantörsskulder	474 786	-387 012
Förändring av kortfristiga skulder	-17 061 800	-27 671 902
Kassaflöde från den löpande verksamheten	811 305	29 371 210
Investeringsverksamheten		
Investeringar i materiella anläggningstillgångar	-231 719	-1 654 413
Försäljning av materiella anläggningstillgångar	1 925 812	0
Kassaflöde från investeringsverksamheten	1 694 093	-1 654 413
Finansieringsverksamheten		
Amortering av lån	-1 049 015	0
Utbetald utdelning	0	-30 000 000
Kassaflöde från finansieringsverksamheten	-1 049 015	-30 000 000
Årets kassaflöde	1 456 383	-2 283 203
Likvida medel vid årets början		
Likvida medel vid årets början	7 208 260	9 491 463
Likvida medel vid årets slut	8 664 643	7 208 260

Moderbolagets Resultaträkning

	Not	2023-01-01 -2023-12-31	2022-01-01 -2022-12-31
Rörelsens intäkter			
Nettoomsättning	2	115 796 189 115 796 189	177 669 657 177 669 657
Rörelsens kostnader			
Handelsvaror		-45 499	0
Övriga externa kostnader	3, 4	-15 464 111	-16 029 754
Personalkostnader	5	-104 544 309	-100 587 703
Avskrivningar och nedskrivningar av materiella och immateriella anläggningstillgångar		-3 328 253	-5 490 691
		-123 382 172	-122 108 148
Rörelseresultat	6	-7 585 983	55 561 509
Resultat från finansiella poster			
Resultat från andelar i koncernföretag		2 271 132	0
Övriga ränteintäkter och liknande resultatposter	7	943	20 826
Räntekostnader och liknande resultatposter	8	13 270 613	-46 296 019
		15 542 688	-46 275 193
Resultat efter finansiella poster		7 956 705	9 286 316
Bokslutsdispositioner	9	1 977 684	903 121
Resultat före skatt		9 934 389	10 189 437
Skatt på årets resultat	10	-2 700 090	-1 728 697
Årets resultat		7 234 299	8 460 740

h

Moderbolagets Balansräkning

Not 2023-12-31 2022-12-31

TILLGÅNGAR

Anläggningstillgångar

Immateriella anläggningstillgångar

Koncessioner, patent, licenser, varumärken samt
liknande rättigheter

11	5 131	60 349
	5 131	60 349

Materiella anläggningstillgångar

Byggnader och mark

12	0	0
----	---	---

Förbättringsutgifter på annans fastighet

	18 869	148 678
--	--------	---------

Inventarier, verktyg och installationer

13	2 381 183	7 212 583
	2 400 052	7 361 261

Finansiella anläggningstillgångar

Andelar i koncernföretag

14, 15	591 700	591 700
	591 700	591 700

Summa anläggningstillgångar

	2 996 883	8 013 310
--	------------------	------------------

Omsättningstillgångar

Kortfristiga fordringar

Kundfordringar

	796 161	1 569 896
--	---------	-----------

Fordringar hos koncernföretag

	147 342 201	154 033 184
--	-------------	-------------

Aktuella skattefordringar

	1 306 547	1 336 374
--	-----------	-----------

Övriga fordringar

	1 304 187	541 183
--	-----------	---------

Förutbetalda kostnader och upplupna intäkter

16	1 416 299	1 490 593
	152 165 395	158 971 230

Kassa och bank

	5 419 888	4 243 017
--	-----------	-----------

Summa omsättningstillgångar

	157 585 283	163 214 247
--	--------------------	--------------------

SUMMA TILLGÅNGAR

	160 582 166	171 227 557
--	--------------------	--------------------

Moderbolagets Balansräkning

Not 2023-12-31 2022-12-31

EGET KAPITAL OCH SKULDER

Eget kapital	20		
<i>Bundet eget kapital</i>			
Aktiekapital		100 000	100 000
Reservfond		20 000	20 000
		120 000	120 000
<i>Fritt eget kapital</i>			
Balanserad vinst eller förlust		16 554 213	8 093 473
Årets resultat		7 234 299	8 460 740
		23 788 512	16 554 213
Summa eget kapital		23 908 512	16 674 213
Obeskattade reserver	17	0	1 977 684
Kortfristiga skulder			
Leverantörsskulder		513 932	39 146
Skulder till koncernföretag		110 481 904	125 587 575
Övriga skulder		2 756 007	2 880 652
Upplupna kostnader och förutbetalda intäkter	18	22 921 811	24 068 287
Summa kortfristiga skulder		136 673 654	152 575 660
SUMMA EGET KAPITAL OCH SKULDER		160 582 166	171 227 557

Moderbolagets Kassaflödesanalys

	Not	2023-01-01 -2023-12-31	2022-01-01 -2022-12-31
Den löpande verksamheten			
Resultat efter finansiella poster		7 956 705	9 286 316
Justeringar för poster som inte ingår i kassaflödet	19	3 328 254	5 613 932
Betald skatt		-2 670 263	-319 699
Kassaflöde från den löpande verksamheten före förändring av rörelsekapital		8 614 696	14 580 549
Kassaflöde från förändring av rörelsekapitalet			
Förändring av kundfordringar		773 735	3 019 505
Förändring av kortfristiga fordringar		6 002 273	36 780 717
Förändring av leverantörsskulder		474 786	-387 012
Förändring av kortfristiga skulder		-16 376 792	-25 761 943
Kassaflöde från den löpande verksamheten		-511 302	28 231 816
Investeringsverksamheten			
Investeringar i materiella anläggningstillgångar		-231 719	-1 654 413
Försäljning av materiella anläggningstillgångar		1 919 892	0
Kassaflöde från investeringsverksamheten		1 688 173	-1 654 413
Finansieringsverksamheten			
Förändring av långfristiga skulder		0	-1 049 015
Utbetald utdelning		0	-30 000 000
Kassaflöde från finansieringsverksamheten		0	-31 049 015
Årets kassaflöde		1 176 871	-4 471 612
Likvida medel vid årets början			
Likvida medel vid årets början		4 243 017	8 714 629
Likvida medel vid årets slut		5 419 888	4 243 017

Noter

Not 1 Redovisnings- och värderingsprinciper

Årsredovisningen och koncernredovisningen är upprättad i enlighet med årsredovisningslagen och BFNAR 2012:1 Årsredovisning och koncernredovisning (K3).

Nyckeltalsdefinitioner

Soliditet (%)

Justerat eget kapital (eget kapital och obeskattade reserver med avdrag för uppskjuten skatt) i procent av balansomslutning.

Intäktsredovisning

Försäljning av varor redovisas vid leverans av produkter till kunden i enlighet med försäljningsvillkoren. Försäljning redovisas netto efter moms, rabatter och kursdifferenser vid försäljning i utländsk valuta.

Försäljning av tjänster redovisas i samband med att tjänsten är fullt levererad.

Fordringar

Fordringar har värderats till de belopp varmed de beräknas inflyta.

Övriga tillgångar och skulder

Övriga tillgångar och skulder har värderats till anskaffningsvärdet om inget annat anges.

Fordringar och skulder i utländsk valuta

Monetära fordringar och skulder i utländsk valuta har räknats om till balansdagens kurs.

Valutakursdifferenser som uppkommer vid reglering eller omräkning av monetära poster redovisas i resultaträkningen det räkenskapsår de uppkommer, antingen som en rörelsepost eller som en finansiell post utifrån den underliggande affärshändelsen.

Finansiella instrument

Bolaget tillämpar kapitel 11, värdering till anskaffningsvärde. Finansiella instrument som redovisas i balansräkningen inkluderar kundfordringar, kortfristiga placeringar och övriga fordringar, leverantörs-skulder och låneskulder. Instrumenten redovisas i balansräkningen när bolaget blir part i instrumentets avtalsmässiga villkor. Finansiella tillgångar tas bort från balansräkningen när rätten att erhålla kassaflöden från instrumentet har löpt ut eller överförts och bolaget har överfört i stort sett alla risker och förmåner som är förknippade med äganderätten. Finansiella skulder tas bort från balansräkningen när förpliktelserna har reglerats eller på annat sätt upphört.

Pensionsersättningar anställda

Avgifter för avgiftsbestämda pensionsplaner kostnadsförs löpande.

Anläggningstillgångar

Materiella och immateriella anläggningstillgångar redovisas till anskaffningsvärde minskat med ackumulerade avskrivningar och eventuella nedskrivningar.

Avskrivningsbart belopp utgörs av anskaffningsvärdet minskat med ett beräknat restvärde om detta är väsentligt. Avskrivning sker linjärt över den förväntade nyttjandeperioden. Följande avskrivningstider tillämpas:

Immateriella anläggningstillgångar

Koncessioner, patent, licenser, varumärken 3-5 år

Materiella anläggningstillgångar

Förbättringsutgifter på annans fastighet I linje med hyreskontraktets livslängd
Inventarier, verktyg och installationer 3-5 år

Leasing

Samtliga leasingavtal redovisas som operationella leasingavtal. Det innebär att leasingavgiften kostnadsförs i resultaträkningen linjärt över leasingperioden.

Varulager

Varulagret har värderats till det lägsta av dess anskaffningsvärde och dess nettoförsäljningsvärde på balansdagen. Med nettoförsäljningsvärde avses varornas beräknade försäljningspris minskat med försäljningskostnader. Den valda värderingsmetoden innebär att inkurans i varulagret har beaktats.

Skatter

Skatter består av aktuell skatt beräknad på det skattepliktiga resultatet och av uppskjuten skatt på förlustavdrag och temporära skillnader.

Bolaget använder balansräkningsmetoden för att beräkna uppskjutna skatteskulder och -fordringar. Balansräkningsmetoden innebär att beräkningen görs utifrån kända skattesatser per balansdagen applicerat på skillnader mellan en tillgångs och en skulds bokföringsmässiga respektive skattemässiga värde samt förlustavdrag. Dessa förlustavdrag kan utnyttjas för att minska framtida beskattningsbara inkomster. Uppskjutna skattefordringar redovisas till den grad det är troligt att framtida skattemässiga intäkter kommer att vara tillgängliga för att möjliggöra utnyttjandet av en sådan förmån.

Uppskattningar och bedömningar

Årsredovisningen är upprättad enligt BFNAR 2012:1 (K3), vilket kräver att företagsledningen gör bedömningar, uppskattningar och antaganden, som påverkar tillämpningen av redovisningsprinciperna och i årsredovisningen redovisade belopp. Verkligt utfall kan i efterhand visa sig avvika från dessa uppskattningar och bedömningar, vilka därför ses över löpande. Ändringar i redovisningen hänförliga till förändrade uppskattningar görs i den period då ändringen görs, samt i framtida perioder, om den nya uppskattningen påverkar såväl aktuell period, som framtida perioder.

Företagsledningens bedömningar med betydande påverkan på i årsredovisningen redovisade belopp och som kan medföra väsentlig påverkan på framtida perioder anges i det följande:

Kundfordringar:

En betydande andel av bolagets kundfordringar är per bokslutsdagen i utländsk valuta och värderad till balansdagens kurs. En betydande förändring av den svenska kronkursen skulle få en stor effekt på bolagets resultat. Ledningen gör bedömningen att då dessa fordringar är kortfristiga bör detta begränsa valutarisken markant.

Anläggningstillgångar

Ledningen fastställer bedömd nyttjandeperiod och därmed sammanhängande avskrivning för immateriella och materiella anläggningstillgångar. Dessa uppskattningar baseras på historisk kunskap om motsvarande tillgångars nyttjandeperiod. Nyttjandeperiod samt bedömda restvärden prövas varje balansdag och justeras vid behov. Redovisade värden för respektive balansdag för immateriella och materiella anläggningstillgångar, se Not 11-14.

Koncernredovisning

Konsolideringsmetod

Koncernredovisningen har upprättats enligt förvärvsmetoden. Detta innebär att förvärvade verksamheters identifierbara tillgångar och skulder redovisas till marknadsvärde enligt upprättad förvärvsanalys. Överstiger verksamhetens anskaffningsvärde det beräknade marknadsvärdet av de förväntade nettotillgångarna enligt förvärvsanalysen redovisas skillnaden som goodwill.

Transaktioner mellan koncernföretag

Koncerninterna fordringar och skulder samt transaktioner mellan koncernföretag liksom orealiserade vinster elimineras i sin helhet. Orealiserade förluster elimineras också såvida inte transaktionen motsvarar ett nedskrivningsbehov.

Förändring av internvinst under räkenskapsåret har eliminerats i koncernresultaträkningen.

Not 2 Nettoomsättningens fördelning

Moderbolaget

Resultatet av bolagets primära rörelsegren redovisas i resultaträkningen. Någon väsentlig sekundär rörelsegren föreligger ej. Den externa nettoomsättningen sker i huvudsak till den europeiska marknaden.

Not 3 Leasingavtal

Moderbolaget

Årets leasingkostnader avseende leasingavtal, uppgår till 5 731 366 (6 000 251) kronor.

Framtida minileasingavgifter, för icke uppsägningsbara leasingavtal, förfaller till betalning enligt följande:

Framtida leasingavgifter, för icke uppsägningsbara leasingavtal, förfaller till betalning enligt följande:

	2023	2022
Inom ett år	3 971 579	6 022 117
Senare än ett år men inom fem år	6 172 869	10 135 841
Senare än fem år	0	0
	10 144 448	16 157 958

**Not 4 Arvode till revisorer
Moderbolaget**

	2023	2022
Revisionstjänst i Falkenberg AB		
Revisionsuppdrag	132 500	120 240
Skatterådgivning	4 800	0
Övriga tjänster	45 020	0
	182 320	120 240

**Not 5 Anställda och personalkostnader fördelade per land (större företag)
Koncernen**

		2023-12-31		2022-12-31
Medelantalet anställda fördelade per land				
Sverige	71	(14)	74	(19)
Övriga Europa	7	(1)	8	(12)
Australien	12	(1)	14	(2)
	90	(16)	96	(33)

Inom parentes anges medelantalet kvinnor.

Löner och andra ersättningar

Styrelse och verkställande direktör	1 161 484	1 602 249
Härav bonus	125 299	436 988
Övriga anställda	89 077 174	89 294 503
	90 363 957	91 333 740

Sociala kostnader

Pensionskostnader för styrelse och verkställande direktör	276 673	300 054
Pensionskostnader för övriga anställda	6 084 539	6 655 839
Övriga sociala avgifter enligt lag och avtal	21 338 645	21 995 448
	27 699 857	28 951 341

Könsfördelning bland ledande befattningshavare

Andel män i styrelsen	100 %	100 %
Andel män bland övriga ledande befattningshavare	100 %	100 %

Moderbolaget

	2023	2022		
Medelantalet anställda fördelade per land				
Sverige	71	(14)	74	(19)
Övriga Europa	7	(1)	8	(12)
	78	(15)	82	(31)

Inom parentes anges medelantalet kvinnor.

Löner och andra ersättningar

Styrelse och verkställande direktör	1 161 484	1 602 249
Härav bonus	125 299	436 988
Övriga anställda	71 138 718	68 950 721
	72 425 501	70 989 958

Sociala kostnader

Pensionskostnader för styrelse och verkställande direktör	276 673	300 054
Pensionskostnader för övriga anställda	5 589 050	6 178 077
Övriga sociala avgifter enligt lag och avtal	21 338 645	1 161 484
	27 204 368	7 639 615

Könsfördelning bland ledande befattningshavare

Andel män i styrelsen	100 %	100 %
Andel män bland övriga ledande befattningshavare	100 %	100 %

**Not 6 Inköp och försäljning mellan koncernföretag
Moderbolaget**

	2023	2022
Andel av årets totala inköp som skett från andra företag i koncernen	8,74 %	9,00 %
Andel av årets totala försäljningar som skett till andra företag i koncernen	84,89 %	83,00 %

**Not 7 Övriga ränteintäkter och liknande resultatposter
Koncernen**

	2023-12-31	2022-12-31
Övriga ränteintäkter	2 228 861	170 490
	2 228 861	170 490

Moderbolaget

	2023	2022
Ränteintäkter från koncernföretag	943	20 826
	943	20 826

ank=20240709;2024071003462

L

**Not 8 Räntekostnader och liknande resultatposter
Koncernen**

	2023-12-31	2022-12-31
Realiserade och orealiserade valutakursdifferenser	-13 270 613	46 296 019
	-13 270 613	46 296 019

Moderbolaget

	2023	2022
Realiserade och orealiserade valutakursdifferenser	-13 270 613	46 296 019
	-13 270 613	46 296 019

**Not 9 Bokslutsdispositioner
Moderbolaget**

	2023	2022
Förändring av överavskrivningar	1 977 684	903 121
	1 977 684	903 121

**Not 10 Aktuell och uppskjuten skatt
Koncernen**

	2023-12-31	2022-12-31
Skatt på årets resultat		
Aktuell skatt	-2 583 943	-2 763 880
Totalt redovisad skatt	-2 583 943	-2 763 880

Moderbolaget

	2023	2022
Skatt på årets resultat		
Aktuell skatt	-2 700 090	-1 728 697
Totalt redovisad skatt	-2 700 090	-1 728 697

Avstämning av effektiv skatt

	2023		2022	
	Procent	Belopp	Procent	Belopp
Redovisat resultat före skatt		9 934 389		10 189 437
Skatt enligt gällande skattesats	20,60	-2 046 484	20,60	-2 099 024
Ej avdragsgilla kostnader		-653 800		-32 588
Ej skattepliktiga intäkter		194		402 915
Redovisad effektiv skatt	27,18	-2 700 090	16,97	-1 728 697

2

**Not 11 Koncessioner, patent, licenser, varumärken samt liknande rättigheter
Koncernen**

	2023-12-31	2022-12-31
Utgående redovisat värde	0	0

Moderbolaget

	2023-12-31	2022-12-31
Ingående anskaffningsvärden	2 339 559	2 339 559
Utgående ackumulerade anskaffningsvärden	2 339 559	2 339 559
Ingående avskrivningar	-2 279 210	-2 218 618
Årets avskrivningar	-55 218	-60 592
Utgående ackumulerade avskrivningar	-2 334 428	-2 279 210
Utgående redovisat värde	5 131	60 349

**Not 12 Förbättringsutgifter på annans fastighet
Moderbolaget**

	2023-12-31	2022-12-31
Ingående anskaffningsvärden	1 804 771	1 869 771
Försäljningar/utrangeringar	0	-65 000
Utgående ackumulerade anskaffningsvärden	1 804 771	1 804 771
Ingående avskrivningar	-1 656 093	-1 581 539
Försäljningar/utrangeringar	0	56 310
Årets avskrivningar	-129 809	-130 864
Utgående ackumulerade avskrivningar	-1 785 902	-1 656 093
Utgående redovisat värde	18 869	148 678

h

**Not 13 Inventarier, verktyg och installationer
Koncernen**

	2023-12-31	2022-12-31
Utgående redovisat värde	0	0

Moderbolaget

	2023-12-31	2022-12-31
Ingående anskaffningsvärden	105 426 872	103 772 459
Inköp	231 719	1 654 413
Försäljningar/utrangeringar	-19 847 856	0
Utgående ackumulerade anskaffningsvärden	85 810 735	105 426 872
Ingående avskrivningar	-98 214 289	-92 794 473
Försäljningar/utrangeringar	17 927 963	0
Omklassificeringar		-120 581
Årets avskrivningar	-3 143 226	-5 299 235
Utgående ackumulerade avskrivningar	-83 429 552	-98 214 289
Utgående redovisat värde	2 381 183	7 212 583

**Not 14 Andelar i koncernföretag
Moderbolaget**

	2023-12-31	2022-12-31
Ingående anskaffningsvärden	591 700	591 700
Utgående ackumulerade anskaffningsvärden	591 700	591 700
Utgående redovisat värde	591 700	591 700

**Not 15 Specifikation andelar i koncernföretag
Moderbolaget**

Netintact Pty.Ltd	51%	51%	591 700
			591 700

Netintact Pty.Ltd
Säte
Melbourne,
Australia

Årets resultat i dotterbolaget per 231231 uppgår till 2 122 351 sek.

L

**Not 16 Förutbetalda kostnader och upplupna intäkter
Koncernen**

	2023-12-31	2022-12-31
Förutbetalda hyreskostnader	1 134 345	1 053 258
Förutbetalda försäkringspremier	0	67 606
Övriga betalda kostnader	281 954	369 729
	1 416 299	1 490 593

Moderbolaget

	2023-12-31	2022-12-31
Förutbetalda hyreskostnader	1 134 345	1 053 258
Förutbetalda försäkringspremier	0	67 606
Övriga betalda kostnader	281 954	369 729
	1 416 299	1 490 593

Not 17 Obeskattade reserver

Moderbolaget

	2023-12-31	2022-12-31
Akkumulerade överavskrivningar	0	1 977 684
	0	1 977 684

ank=20240709-2024071003467

**Not 18 Upplupna kostnader och förutbetalda intäkter
Koncernen**

	2023-12-31	2022-12-31
Upplupna löner	8 577 852	7 479 596
Upplupna semesterlöner	11 240 759	11 213 634
Upplupna sociala avgifter	5 773 039	7 116 027
Övriga upplupna kostnader	861 355	1 190 577
Övriga förutbetalda intäkter	816 618	2 101 271
	27 269 623	29 101 105

Moderbolaget

	2023-12-31	2022-12-31
Upplupna löner	8 175 779	6 440 469
Upplupna semesterlöner	9 149 450	8 292 591
Upplupna sociala avgifter	4 749 053	6 076 900
Övriga upplupna kostnader	30 911	1 157 056
Övriga förutbetalda intäkter	816 618	2 101 271
	22 921 811	24 068 287

Not 19 Justering för poster som inte ingår i kassaflödet

Moderbolaget

	2023-12-31	2022-12-31
Avskrivningar	3 328 254	5 490 691
Utrangeringar	0	129 272
Justering eget kapital	0	-6 031
	3 328 254	5 613 932

2

**Not 20 Vinstdisposition
Moderbolaget**

2023-12-31

Förslag till vinstdisposition

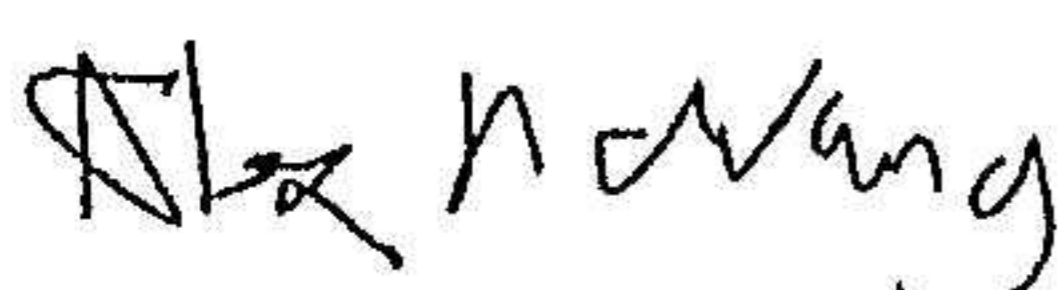
Styrelsen föreslår att till förfogande stående vinstmedel:

balanserad vinst	16 554 213
årets vinst	7 234 299
	23 788 512
disponeras så att	
i ny räkning överföres	23 788 512
	23 788 512

**Not Väsentliga händelser efter räkenskapsårets slut
Koncernen**

I februari 2024 publicerade U.S. Department of Commerce, Bureau of Industry and Security ("BIS") ett slutligt beslut som placerade vissa Sandvine-enheter på BIS Entity List. Bolaget har bedömt denna fråga som en icke erkänd efterföljande händelse, eftersom beslutet att placera företaget på Entity List var en bedömning som gjorts av BIS och inte på grund av specifik bristande efterlevnad från företags sida av lagar eller förordningar. Effekterna av beteckningen Entity List kommer sannolikt att väsentligt påverka värderingen av vissa tillgångar inklusive goodwill, egendom och utrustning. Med tanke på osäkerheten om vilka åtgärder som kommer att krävas från bolaget av BIS och osäkerheten gällande när och om bolaget kommer att godkännas att plockas bort från Entity List, kan bolaget för närvarande inte uppskatta den ekonomiska effekten.

Malmö den 28 juni 2024



Alexander Haväng

Jeffery Kupp
Ordförande

Min revisionsberättelse har lämnats

Christer Andersson
Revisor

Not 20 Vinstdisposition
Moderbolaget

2023-12-31

Förslag till vinstdisposition

Styrelsen föreslår att till förfogande stående vinstmedel:

balanserad vinst	16 554 213
årets vinst	7 234 299
	23 788 512
disponeras så att	
i ny räkning överföres	23 788 512
	23 788 512

Not Väsentliga händelser efter räkenskapsårets slut
Koncernen


I februari 2024 publicerade U.S. Department of Commerce, Bureau of Industry and Security ("BIS") ett slutligt beslut som placerade vissa Sandvine-enheter på BIS Entity List. Bolaget har bedömt denna fråga som en icke erkänd efterföljande händelse, eftersom beslutet att placera företaget på Entity List var en bedömning som gjorts av BIS och inte på grund av specifik bristande efterlevnad från företags sida av lagar eller förordningar. Effekterna av beteckningen Entity List kommer sannolikt att väsentligt påverka värderingen av vissa tillgångar inklusive goodwill, egendom och utrustning. Med tanke på osäkerheten om vilka åtgärder som kommer att krävas från bolaget av BIS och osäkerheten gällande när och om bolaget kommer att godkännas att plockas bort från Entity List, kan bolaget för närvarande inte uppskatta den ekonomiska effekten.

Malmö den 28 juni 2024

Alexander Haväng


Jeffery Kupp
Ordförande

Min revisionsberättelse har lämnats


Christer Andersson
Revisor

30/6 - 2024



Revisionsberättelse

Till bolagsstämman i Sandvine Sweden AB

Org.nr 556596-0001

Rapport om årsredovisningen och koncernredovisningen

Uttalanden

Jag har utfört en revision av årsredovisningen och koncernredovisningen för Sandvine Sweden AB för räkenskapsåret 2023.

Enligt min uppfattning har årsredovisningen och koncernredovisningen upprättats i enlighet med årsredovisningslagen och ger en i alla väsentliga avseenden rättvisande bild av moderbolagets och koncernens finansiella ställning per den 2023-12-31 och av dessas finansiella resultat och kassaflöde för året enligt årsredovisningslagen. Förvaltningsberättelsen är förenlig med årsredovisningens och koncernredovisningens övriga delar.

Jag tillstyrker därför att bolagsstämman fastställer resultaträkningen och balansräkningen för moderbolaget och koncernen.

Grund för uttalanden

Jag har utfört revisionen enligt International Standards on Auditing (ISA) och god revisionssed i Sverige. Mitt ansvar enligt dessa standarder beskrivs närmare i avsnittet *Revisorns ansvar*. Jag är oberoende i förhållande till moderbolaget och koncernen enligt god revisorssed i Sverige och har i övrigt fullgjort mitt yrkesetiska ansvar enligt dessa krav.

Jag anser att de revisionsbevis jag har inhämtat är tillräckliga och ändamålsenliga som grund för mina uttalanden.

Styrelsens ansvar

Det är styrelsen som har ansvaret för att årsredovisningen och koncernredovisningen upprättas och att de ger en rättvisande bild enligt årsredovisningslagen. Styrelsen ansvarar även för den interna kontroll som den bedömer är nödvändig för att upprätta en årsredovisning och koncernredovisning som inte innehåller några väsentliga felaktigheter, vare sig dessa beror på oegentligheter eller misstag.

Vid upprättandet av årsredovisningen och koncernredovisningen ansvarar styrelsen för bedömningen av bolagets och koncernens förmåga att fortsätta verksamheten. Den upplyser, när så är tillämpligt, om förhållanden som kan påverka förmågan att fortsätta verksamheten och att använda antagandet om fortsatt drift. Antagandet om fortsatt drift tillämpas dock inte om styrelsen avser att likvidera bolaget, upphöra med verksamheten eller inte har något realistiskt alternativ till att göra något av detta.

Revisorns ansvar

Mina mål är att uppnå en rimlig grad av säkerhet om huruvida årsredovisningen och koncernredovisningen



som helhet inte innehåller några väsentliga felaktigheter, vare sig dessa beror på oegentligheter eller misstag, och att lämna en revisionsberättelse som innehåller mina uttalanden. Rimlig säkerhet är en hög grad av säkerhet, men är ingen garanti för att en revision som utförs enligt ISA och god revisionssed i Sverige alltid kommer att upptäcka en väsentlig felaktighet om en sådan finns. Felaktigheter kan uppstå på grund av oegentligheter eller misstag och anses vara väsentliga om de enskilt eller tillsammans rimligen kan förväntas påverka de ekonomiska beslut som användare fattar med grund i årsredovisningen och koncernredovisningen.

En ytterligare beskrivning av mitt ansvar för revisionen av årsredovisningen finns på Revisorsinspektionens webbplats:

www.revisorsinspektionen.se/revisornsansvar. Denna beskrivning är en del av revisionsberättelsen.

Rapport om andra krav enligt lagar och andra författningar

Uttalanden

Utöver min revision av årsredovisningen och koncernredovisningen har jag även utfört en revision av styrelsens förvaltning för Sandvine Sweden AB för räkenskapsåret 2023 samt av förslaget till dispositioner beträffande bolagets vinst eller förlust.

Jag tillstyrker att bolagsstämman disponerar vinsten enligt förslaget i förvaltningsberättelsen och beviljar styrelsens ledamöter ansvarsfrihet för räkenskapsåret.

Grund för uttalanden

Jag har utfört revisionen enligt god revisionssed i Sverige. Mitt ansvar enligt denna beskrivs närmare i avsnittet Revisorns ansvar. Jag är oberoende i förhållande till moderbolaget och koncernen enligt god revisorssed i Sverige och har i övrigt fullgjort mitt yrkesetiska ansvar enligt dessa krav.

Jag anser att de revisionsbevis jag har inhämtat är tillräckliga och ändamålsenliga som grund för mina uttalanden.

Styrelsens ansvar

Det är styrelsen som har ansvaret för förslaget till dispositioner beträffande bolagets vinst eller förlust. Vid förslag till utdelning innefattar detta bland annat en bedömning av om utdelningen är försvarlig med hänsyn till de krav som bolagets och koncernens verksamhetsart, omfattning och risker ställer på storleken av moderbolagets och koncernens egna kapital, konsolideringsbehov, likviditet och ställning i övrigt.

Styrelsen ansvarar för bolagets organisation och förvaltningen av bolagets angelägenheter. Detta innefattar bland annat att fortlöpande bedöma bolagets och koncernens ekonomiska situation och att tillse att bolagets organisation är utformad så att bokföringen, medelsförvaltningen och bolagets ekonomiska angelägenheter i övrigt kontrolleras på ett betryggande sätt.

Revisorns ansvar

Mitt mål beträffande revisionen av förvaltningen, och därmed mitt uttalande om ansvarsfrihet, är att inhämta revisionsbevis för att med en rimlig grad av säkerhet kunna bedöma om någon styrelseledamot i något väsentligt avseende:



- företagit någon åtgärd eller gjort sig skyldig till någon försummelse som kan föranleda ersättningsskyldighet mot bolaget, eller
- på något annat sätt handlat i strid med aktiebolagslagen, årsredovisningslagen eller bolagsordningen.


Mitt mål beträffande revisionen av förslaget till dispositioner av bolagets vinst eller förlust, och därmed mitt uttalande om detta, är att med rimlig grad av säkerhet bedöma om förslaget är förenligt med aktiebolagslagen.

Rimlig säkerhet är en hög grad av säkerhet, men ingen garanti för att en revision som utförs enligt god revisions sed i Sverige alltid kommer att upptäcka åtgärder eller försummelser som kan föranleda ersättningsskyldighet mot bolaget, eller att ett förslag till dispositioner av bolagets vinst eller förlust inte är förenligt med aktiebolagslagen.

En ytterligare beskrivning av mitt ansvar för revisionen av förvaltningen finns på Revisorsinspektionens webbplats:

www.revisorsinspektionen.se/revisornsansvar. Denna beskrivning är en del av revisionsberättelsen.

Falkenberg 2024-06-30



Christer Andersson
Auktoriserad revisor