

ÅRSREDOVISNING

för

MEDIRISTA BIOTECHNOLOGIES AB

Org.nr. 556808-9386

Styrelsen och verkställande direktören får härmed lämna årsredovisning för räkenskapsåret
2021-07-01 -- 2022-06-30

Innehåll	Sida
- förvaltningsberättelse	2
- resultaträkning	4
- balansräkning	5
- tilläggsupplysningar	6
- ställda säkerheter och ansvarsförbindelser	7
- underskrifter	8

FÖRVALTNINGSBERÄTTELSE

Verksamheten

Företaget ska bedriva forskning och utveckling samt kommersialisering av medicinska och biotekniska produkter. Bolaget äger ett antal patent avseende biotekniska produkter. Bolaget bedriver även ett samarbeten med Annexin Pharmaceuticals AB och Athera Biotechnologies AB. Därtill bedriver bolaget medicinska konsulttjänster. Företaget har sitt säte i Stockholm och redovsningsvaluta = SEK.

Flerårsöversikt

	2021/2022	2020/2021	2019/2020	2018/2019	2017/2018
Nettoomsättning	56 000	89 900	254 000	387 712	207 723
Res. efter finansiella poster	-60 756	-7 426	9 898	112 989	52 911
Res. i % av nettoomsättningen	-108,5%	-8,3%	3,9%	29,1%	25,5%
Balansomslutning	837 340	903 282	1 187 527	1 355 375	1 511 811
Soliditet (%)	42,1%	51,3%	35,4%	23,6%	13,7%

Resultatdisposition

Till årsstämman förfogande står

balanserat resultat	413 016
årets förlust	-60 756
	352 260

Styrelsen föreslår att:

i ny räkning överföres	352 260
	352 260

Eget kapital

	Aktiekapital	Reservfond	Ansamlad förlust
Belopp vid årets ingång	50 000	0	413 016
Erhållna aktieägartillskott			0
Resultatdisp. enl. beslut av årsstämman:			
Utdelning till aktieägare			
Årets förlust			-60 756
Belopp vid årets utgång	50 000	0	352 260

Beträffande bolagets resultat och ställning i övrigt hänvisas till efterföljande resultat- och balansräkningar med tillhörande tilläggsupplysningar och bokslutskommentarer.

RESULTATRÄKNING

	Not	2021-07-01 2022-06-30	2020-07-01 2021-06-30
Rörelsens intäkter m.m.			
Nettoomsättning		56 000	89 900
		56 000	89 900
Rörelsens kostnader			
Övriga externa kostnader	1	-49 890	-32 630
Personalkostnader		0	2 400
Avskrivning av patenträttigheter		-66 677	-66 677
		-116 567	-96 907
Rörelseresultat		-60 567	-7 007
Resultat från finansiella poster	2		
Räntekostnader		-189	-419
		-189	-419
Resultat efter finansiella poster		-60 756	-7 426
Årets resultat		-60 756	-7 426

BALANSRÄKNING

		2022-06-30	2021-06-30
TILLGÅNGAR	Not		
Anläggningstillgångar			
Immateriella anläggningstillgångar			
Patent	3	835 406	902 083
		835 406	902 083
Materiella anläggningstillgångar			
Inventarier, verktyg och installationer	4	0	0
		0	0
Summa anläggningstillgångar		835 406	902 083
Omsättningstillgångar			
Kortfristiga fordringar			
Kundfordringar		0	0
Övriga fordringar		466	415
Förutbetalda kostnader och upplupna intäkter		875	0
		1 341	415
Kassa och bank		593	784
Summa omsättningstillgångar		1 934	1 199
SUMMA TILLGÅNGAR		837 340	903 282

BALANSRÄKNING

2022-06-30

2021-06-30

Not

EGET KAPITAL OCH SKULDER

Eget kapital

Bundet eget kapital

Aktiekapital (500 000 aktier)

50 000

50 000

50 000

50 000

Fritt eget kapital

Balanserad vinst eller förlust

-936 984

-929 738

Erhållna aktieägartillskott

1 300 000

1 300 000

Årets resultat

-60 756

-7 246

302 260

363 016

Summa eget kapital

352 260

413 016

Kortfristiga skulder

Leverantörsskulder

0

0

Lån från aktieägare

471 000

458 000

Skatteskulder

131

808

Övriga kortfristiga skulder

3 725

19 134

Upplupna kostnader och förutbetalda intäkter

10 224

12 324

Summa kortfristiga skulder

485 080

490 266

SUMMA EGET KAPITAL OCH SKULDER

837 340

903 282

TILLÄGGSUPPLYSNINGAR

ALLMÄNNA UPPLYSNINGAR

Redovisningsprinciper

Årsredovisningen är upprättad i enlighet med Årsredovisningslagen och BFNAR 2016:10 för årsredovisning i mindre bolag.

*Värderingsprinciper m.m.**Immateriella anläggningstillgångar*

Tillämpad avskrivningstid = 5 år

Materiella anläggningstillgångar

Tillämpad avskrivningstid = 5 år

Definitioner av nyckeltal

Soliditet

Justerat eget kapital i procent av balansomslutning.

Fordringar

Fordringar har upptagits till de belopp varmed de beräknas inflyta.

NOTANTECKNINGAR

Not 1	Arvode och kostnadsersättning	2021/2022	2020/2021
	Bolaget har valt att inte ha revisor. Bolaget drivs utan anställda.		
Not 2	Övriga ränteintäkter och liknande resultatposter	2021/2022	2020/2021
	Räntor	-189	0
	Kursdifferens	0	-2 046
		-189	-2 046
Not 3	Övriga immateriella anläggningstillgångar	2022-06-30	2021-06-30
	Ingående anskaffningsvärde	1 333 540	1 333 540
	Inköp	0	0
	Försäljningar	0	0
	Utgående ackumulerade anskaffningsvärden	1 333 540	1 333 540
	Ingående avskrivningar	-431 457	-364 780
	Årets avskrivningar	-66 677	-66 677
	Utgående ackumulerade avskrivningar	-498 134	-431 457
	Utgående redovisat värde	835 406	902 083

Avskrivningar görs med 5% per år.

TILLÄGGSUPPLYSNINGAR

Not 4	Inventarier, verktyg och installationer	2022-06-30	2021-06-30
	Ingående anskaffningsvärde	20 825	20 825
	Inköp	0	0
	Utgående ackumulerade anskaffningsvärden	20 825	20 825
	Ingående avskrivningar	-20 825	-20 825
	Årets avskrivningar	0	0
	Utgående ackumulerade avskrivningar	-20 825	-20 825
	Utgående redovisat värde	0	0

Avskrivningar enligt plan beräknas på en nyttjandeperiod av 5 år.

Ställda säkerheter Inga

Ansvarsförbindelser Inga


TILLÄGGSUPPLYSNINGAR

UNDERSKRIFTER

FASTSTÄLLELSEINTYG

2021-07-01 -- 2022-06-30


STOCKHOLM 17/01 2022


Anna Frostegård
Verkställande direktör


Johan Frostegård
Styrelseledamot


Hans Grönlund
Styrelseledamot


Undertecknad har upprättat bolagets årsredovisning den 17/01 2021.



Alf Rudin
Redovisningskonsult
Alfs EkonomiTjänst AB

Undertecknad ledamot av bolagets styrelse intygar härmed att resultat- och balansräkningar har fastställts på ordinarie bolagsstämma den 30/1 2022.
Stämman beslöt att godkänna styrelsens förslag till resultatdisposition.

STOCKHOLM 30 1 2022


Anna Frostegård
Styrelseledamot