

# Årsredovisning

för

## Elit Schakt & VA i Öresund AB

559327-4458

Räkenskapsåret

2023

### Fastställelseintyg

Undertecknad styrelseledamot i Elit Schakt & VA i Öresund AB intygar att resultaträkningen och balansräkningen i årsredovisningen har fastställts på årsstämman 2024-06-28 . Årsstämman beslutade att godkänna styrelsens förslag till resultatdisposition.

Jag intygar också att innehållet i årsredovisningen stämmer överens med originalen.

Landskrona 2024-06-28

  
André Varga

JF

**Årsredovisning**  
för  
**Elit Schakt & VA i Öresund AB**  
559327-4458  
Räkenskapsåret  
2023

**Innehållsförteckning**

Förvaltningsberättelse	1
Resultaträkning	2
Balansräkning	3
Noter	5
Underskrifter	6

Styrelsen och verkställande direktören för Elit Schakt & VA i Öresund AB avger följande årsredovisning för räkenskapsåret 2023.

Årsredovisningen är upprättad i svenska kronor, SEK. Om inte annat särskilt anges, redovisas alla belopp i hela kronor (kr). Uppgifter inom parentes avser föregående år.

## Förvaltningsberättelse

### Verksamheten

#### *Allmänt om verksamheten*

Bolaget bedriver verksamhet inom schaktning, vatten och avlopp.

Företaget har sitt säte i Landskrona.

<b>Flerårsöversikt (Tkr)</b>	<b>2023</b>	<b>2021/22</b> (18 mån)
Nettoomsättning	4 289	4 877
Resultat efter finansiella poster	328	732
Soliditet (%)	40	41

### Förändringar i eget kapital

	<b>Aktie- kapital</b>	<b>Balanserat resultat</b>	<b>Årets resultat</b>	<b>Totalt</b>
Belopp vid årets ingång	25 000		404 461	429 461
Disposition enligt beslut av årsstämman:				
Utdelning		-100 000		-100 000
Balanseras i ny räkning		404 461	-404 461	0
Årets resultat			140 305	140 305
<b>Belopp vid årets utgång</b>	<b>25 000</b>	<b>304 461</b>	<b>140 305</b>	<b>469 766</b>

### Resultatdisposition

Styrelsen och verställande direktören föreslår att till förfogande stående vinstmedel (kronor):

balanserad vinst	304 461
årets vinst	140 305
	<b>444 766</b>
disponeras så att i ny räkning överföres	444 766
	<b>444 766</b>

Företagets resultat och ställning i övrigt framgår av efterföljande resultat- och balansräkning med noter.

## Resultaträkning

Not

2023-01-01  
-2023-12-31

2021-07-14  
-2022-12-31  
(18 mån)

### Rörelseintäkter, lagerförändringar m. m.

Nettoomsättning		4 288 829	4 877 254
Övriga rörelseintäkter		0	9 717
<b>Summa rörelseintäkter, lagerförändringar m.m.</b>		<b>4 288 829</b>	<b>4 886 971</b>

### Rörelsekostnader

Råvaror och andra förnödenheter		-1 512 002	-1 595 835
Övriga externa kostnader		-986 734	-955 435
Personalkostnader	2	-1 335 283	-1 472 912
Av- och nedskrivningar av materiella och immateriella anläggningstillgångar		-102 157	-107 250
<b>Summa rörelsekostnader</b>		<b>-3 936 176</b>	<b>-4 131 432</b>
<b>Rörelseresultat</b>		<b>352 653</b>	<b>755 539</b>

### Finansiella poster

Övriga ränteintäkter och liknande resultatposter		629	32
Räntekostnader och liknande resultatposter		-25 670	-23 399
<b>Summa finansiella poster</b>		<b>-25 041</b>	<b>-23 367</b>
<b>Resultat efter finansiella poster</b>		<b>327 612</b>	<b>732 172</b>

### Bokslutsdispositioner

Förändring av periodiseringsfonder		-66 000	-163 910
Förändring av överavskrivningar		-80 361	-84 150
<b>Summa bokslutsdispositioner</b>		<b>-146 361</b>	<b>-248 060</b>
<b>Resultat före skatt</b>		<b>181 251</b>	<b>484 112</b>

### Skatter

Skatt på årets resultat		-40 946	-79 651
<b>Årets resultat</b>		<b>140 305</b>	<b>404 461</b>

## Balansräkning

Not

2023-12-31

2022-12-31

### TILLGÅNGAR

#### Anläggningstillgångar

##### *Materiella anläggningstillgångar*

Maskiner och andra tekniska anläggningar

3

436 450

530 750

Inventarier, verktyg och installationer

4

154 137

0

**Summa materiella anläggningstillgångar**

**590 587**

**530 750**

**Summa anläggningstillgångar**

**590 587**

**530 750**

#### Omsättningstillgångar

##### *Varulager m. m.*

Råvaror och förnödenheter

7 300

7 300

Pågående arbete för annans räkning

169 285

258 133

**Summa varulager**

**176 585**

**265 433**

##### *Kortfristiga fordringar*

Kundfordringar

349 116

90 570

Övriga fordringar

137 148

125 003

Förutbetalda kostnader och upplupna intäkter

41 641

37 755

**Summa kortfristiga fordringar**

**527 905**

**253 328**

##### *Kassa och bank*

Kassa och bank

653 507

495 594

**Summa kassa och bank**

**653 507**

**495 594**

**Summa omsättningstillgångar**

**1 357 997**

**1 014 355**

**SUMMA TILLGÅNGAR**

**1 948 584**

**1 545 105**

## Balansräkning

Not

2023-12-31

2022-12-31

### EGET KAPITAL OCH SKULDER

#### Eget kapital

##### *Bundet eget kapital*

Aktiekapital

25 000

25 000

**Summa bundet eget kapital**

**25 000**

**25 000**

##### *Fritt eget kapital*

Balanserat resultat

304 461

0

Årets resultat

140 305

404 461

**Summa fritt eget kapital**

**444 766**

**404 461**

**Summa eget kapital**

**469 766**

**429 461**

#### Obeskattade reserver

Periodiseringsfonder

229 910

163 910

Ackumulerade överavskrivningar

164 511

84 150

**Summa obeskattade reserver**

**394 421**

**248 060**

#### Långfristiga skulder

Övriga skulder till kreditinstitut

0

289 833

**Summa långfristiga skulder**

**0**

**289 833**

#### Kortfristiga skulder

Övriga skulder till kreditinstitut

289 833

74 000

Leverantörsskulder

184 976

273 260

Skatteskulder

109 366

70 561

Övriga skulder

38 853

53 600

Upplupna kostnader och förutbetalda intäkter

461 369

106 330

**Summa kortfristiga skulder**

**1 084 397**

**577 751**

**SUMMA EGET KAPITAL OCH SKULDER**

**1 948 584**

**1 545 105**

## Noter

### Not 1 Redovisningsprinciper

#### Allmänna upplysningar

Årsredovisningen är upprättad i enlighet med årsredovisningslagen och Bokföringsnämndens allmänna råd (BFNAR 2016:10) om årsredovisning i mindre företag.

#### Tjänste- och entreprenaduppdrag

Företagets intäkter från uppdrag till fast pris redovisas enligt alternativregeln. Företaget räknar in indirekta utgifter i värdet för pågående arbete för annans räkning.

#### Avskrivning

Tillämpade avskrivningstider:

Maskiner och andra tekniska anläggningar	5 år
Inventarier, verktyg och installationer	3-7 år

#### Nyckeltalsdefinitioner

Nettoomsättning

Rörelsens huvudintäkter, fakturerade kostnader, sidointäkter samt intäktskorrigeringar.

Resultat efter finansiella poster

Resultat efter finansiella intäkter och kostnader men före bokslutsdispositioner och skatter.

Soliditet (%)

Justerat eget kapital (eget kapital och obeskattade reserver med avdrag för uppskjuten skatt) i procent av balansomslutning.

### Not 2 Medelantalet anställda

	2023	2021-07-14 -2022-12-31
Medelantalet anställda	2	2

### Not 3 Maskiner och andra tekniska anläggningar

	2023-12-31	2022-12-31
Ingående anskaffningsvärden	638 000	0
Inköp	0	638 000
<b>Utgående ackumulerade anskaffningsvärden</b>	<b>638 000</b>	<b>638 000</b>
Ingående avskrivningar	-107 250	0
Årets avskrivningar	-94 300	-107 250
<b>Utgående ackumulerade avskrivningar</b>	<b>-201 550</b>	<b>-107 250</b>
<b>Utgående redovisat värde</b>	<b>436 450</b>	<b>530 750</b>

2024072332311

**Not 4 Inventarier, verktyg och installationer**

	2023-12-31	2022-12-31
Inköp	161 994	0
<b>Utgående ackumulerade anskaffningsvärden</b>	<b>161 994</b>	<b>0</b>
Årets avskrivningar	-7 857	0
<b>Utgående ackumulerade avskrivningar</b>	<b>-7 857</b>	<b>0</b>
<b>Utgående redovisat värde</b>	<b>154 137</b>	<b>0</b>


**Not 5 Ställda säkerheter och eventalförpliktelser**

	2023-12-31	2022-12-31
Företagsinteckning	200 000	200 000
Eventalförpliktelser	0	0
	<b>200 000</b>	<b>200 000</b>


Landskrona 2024-06-28



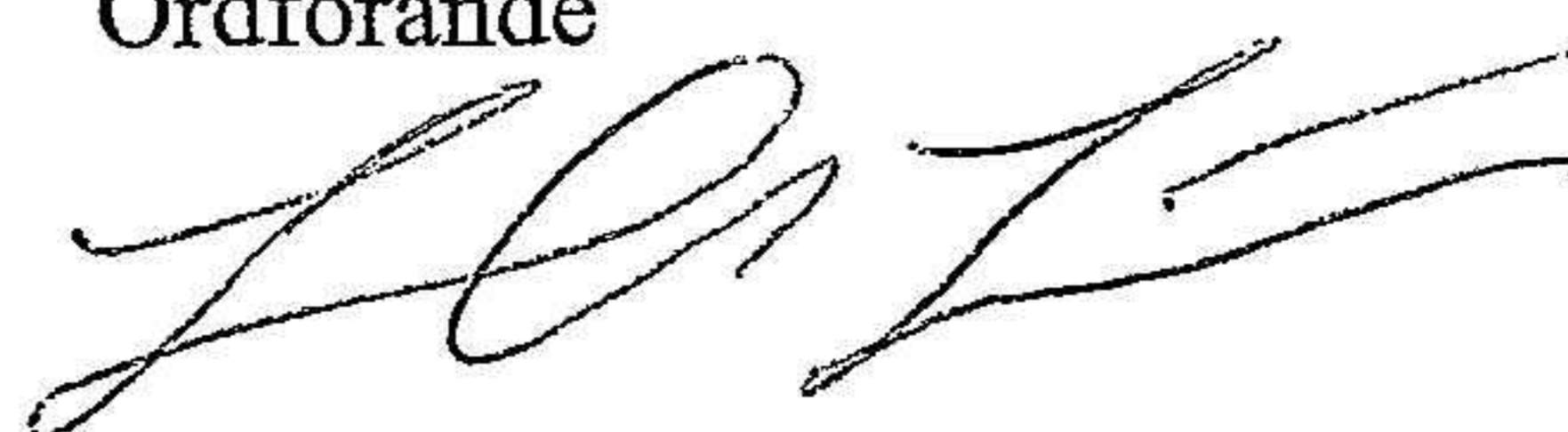
Tim Hansson  
VD



Joel Rosenqvist  
Styrelseledamot



André Varga  
Ordförande



Jonathan Jönsson  
Styrelseledamot

