

# Årsredovisning

för

## Audio & Lights Rental Sweden AB

559002-9210


Räkenskapsåret

2022

### Fastställelseintyg

Undertecknad styrelseledamot i Audio & Lights Rental Sweden AB intygar, dels att denna kopia av årsredovisningen stämmer överens med originalet, dels att resultaträkningen och balansräkningen i årsredovisningen har fastställts på årsstämma 2023-06-26. Årsstämman beslutade att godkänna styrelsens förslag till resultatdisposition.

Halmstad 2023-06-26



Johan Höglund

Styrelsen och verkställande direktören för Audio & Lights Rental Sweden AB avger följande årsredovisning för räkenskapsåret 2022.

Årsredovisningen är upprättad i svenska kronor, SEK. Om inte annat särskilt anges, redovisas alla belopp i hela kronor (kr). Uppgifter inom parentes avser föregående år.

## Förvaltningsberättelse

### Verksamheten

#### *Allmänt om verksamheten*

Bolaget bedriver uthyrning, försäljning samt installation av ljud, ljus, bild och scen samt därmed förenlig verksamhet.

Företaget har sitt säte i Halmstad.

#### *Väsentliga händelser under räkenskapsåret*

I samband med ett större uppdrag under hösten 2022 fick bolaget leverera samtlig teknik och personal, vilket resulterade i ökad omsättning.

<b>Flerårsöversikt (Tkr)</b>	<b>2022</b>	<b>2021</b>	<b>2020</b>	<b>2019</b>
Nettoomsättning	12 051	2 872	0	7
Resultat efter finansiella poster	1 509	206	-8	3
Soliditet (%)	19,5	42,6	74,0	91,0

### Förändringar i eget kapital

	<b>Aktie- kapital</b>	<b>Balanserat resultat</b>	<b>Årets resultat</b>	<b>Totalt</b>
Belopp vid årets ingång	50 000	-4 859	163 642	<b>208 783</b>
Disposition enligt beslut av årsstämman:				
Balanseras i ny räkning		163 642	-163 642	<b>0</b>
Årets resultat			864 866	<b>864 866</b>
<b>Belopp vid årets utgång</b>	<b>50 000</b>	<b>158 783</b>	<b>864 866</b>	<b>1 073 649</b>

### Resultatdisposition

Styrelsen föreslår att till förfogande stående vinstmedel (kronor):

balanserad vinst	158 783
årets vinst	864 866
	<b>1 023 649</b>
disponeras så att	
i ny räkning överföres	1 023 649
	<b>1 023 649</b>

Företagets resultat och ställning i övrigt framgår av efterföljande resultat- och balansräkning med noter.

<b>Resultaträkning</b>	<b>Not</b>	<b>2022-01-01 -2022-12-31</b>	<b>2021-01-01 -2021-12-31</b>
<b>Rörelseintäkter, lagerförändringar m. m.</b>			
Nettoomsättning		12 051 388	2 871 592
Övriga rörelseintäkter		8	1 532
<b>Summa rörelseintäkter, lagerförändringar m.m.</b>		<b>12 051 396</b>	<b>2 873 124</b>
<b>Rörelsekostnader</b>			
Handelsvaror		-6 960 855	-2 595 817
Övriga externa kostnader		-3 589 037	-71 211
<b>Summa rörelsekostnader</b>		<b>-10 549 892</b>	<b>-2 667 028</b>
<b>Rörelseresultat</b>		<b>1 501 504</b>	<b>206 096</b>
<b>Finansiella poster</b>			
Övriga ränteintäkter och liknande resultatposter		7 573	0
Räntekostnader och liknande resultatposter		-37	0
<b>Summa finansiella poster</b>		<b>7 536</b>	<b>0</b>
<b>Resultat efter finansiella poster</b>		<b>1 509 040</b>	<b>206 096</b>
<b>Bokslutsdispositioner</b>			
Förändring av periodiseringsfonder		-398 000	0
<b>Summa bokslutsdispositioner</b>		<b>-398 000</b>	<b>0</b>
<b>Resultat före skatt</b>		<b>1 111 040</b>	<b>206 096</b>
<b>Skatter</b>			
Skatt på årets resultat		-246 174	-42 454
<b>Årets resultat</b>		<b>864 866</b>	<b>163 642</b>

## Balansräkning

Not

2022-12-31

2021-12-31

### TILLGÅNGAR

#### Omsättningstillgångar

##### *Kortfristiga fordringar*

Kundfordringar

2 888 862

0

Övriga fordringar

872 882

187 445

Förutbetalda kostnader och upplupna intäkter

568 599

40 700

**Summa kortfristiga fordringar**

**4 330 343**

**228 145**

##### *Kassa och bank*

Kassa och bank

2 792 996

261 473

**Summa kassa och bank**

**2 792 996**

**261 473**

**Summa omsättningstillgångar**

**7 123 339**

**489 618**

**SUMMA TILLGÅNGAR**

**7 123 339**

**489 618**

## Balansräkning

Not                      2022-12-31                      2021-12-31

### EGET KAPITAL OCH SKULDER

#### Eget kapital

##### *Bundet eget kapital*

Aktiekapital

50 000

50 000

**Summa bundet eget kapital**

**50 000**

**50 000**

##### *Fritt eget kapital*

Balanserat resultat

158 783

-4 859

Årets resultat

864 866

163 642

**Summa fritt eget kapital**

**1 023 649**

**158 783**

**Summa eget kapital**

**1 073 649**

**208 783**

#### Obeskattade reserver

Periodiseringsfonder

398 000

0

**Summa obeskattade reserver**

**398 000**

**0**

#### Långfristiga skulder

Övriga skulder

0

129

**Summa långfristiga skulder**

**0**

**129**

#### Kortfristiga skulder

Leverantörsskulder

2 592 541

233 252

Skatteskulder

288 628

42 454

Övriga skulder

173 137

0

Upplupna kostnader och förutbetalda intäkter

2 597 384

5 000

**Summa kortfristiga skulder**

**5 651 690**

**280 706**

**SUMMA EGET KAPITAL OCH SKULDER**

**7 123 339**

**489 618**


## Noter

### Not 1 Redovisningsprinciper


#### Allmänna upplysningar

Årsredovisningen är upprättad i enlighet med årsredovisningslagen och Bokföringsnämndens allmänna råd (BFNAR 2016:10) om årsredovisning i mindre företag.

Halmstad 2023-06-26



Johan Höglund  
Verkställande direktör



Petter Stark

Fotokopians överensstämmelse  
med originalet intygas:

