

Årsredovisning för
II V I Studios AB
556687-0324


Räkenskapsåret
2023-01-01 - 2023-12-31


Förvaltningsberättelse	1
Resultaträkning	2
Balansräkning	3
Noter	5
Underskrifter	6

Fastställelseintyg

Jag intygar att resultaträkningen och balansräkningen har fastställts på årsstämma 2024-04-24. Årsstämman beslöt att godkänna styrelsens förslag till vinstdisposition.

Jag intygar att innehållet i dessa elektroniska handlingar överensstämmer med originalen och att originalen undertecknats av samtliga personer som enligt lag ska underteckna dessa.


Mathilda Skonare Kåverud


David Skonare Kåverud

Styrelseledamot

Datum: 24/4 2024



Förvaltningsberättelse

Styrelsen för II V I Studios AB, 556687-0324, avger följande årsredovisning för räkenskapsåret 2023-01-01 - 2023-12-31.

Verksamheten

Allmänt om verksamheten

Bolaget ska bedriva verksamhet inom skapande och försäljning av musik, media, konst, litteratur och underhållning, anordna event och liveframträdanden, äga och förvalta värdepapper, samt erbjuda affärsrådgivning inom organisationsutveckling, försäljning och marknadsföring, samt därmed förenlig verksamhet.

Flerårsöversikt

	Belopp i kr	
	2023	2022
Nettoomsättning	270 827	77 000
Resultat efter finansiella poster	168 000	-42 645
Soliditet %	89,1	88,3

Nyckeltalsdefinitioner

Nettoomsättning

Rörelsens huvudintäkter, fakturerade kostnader, sidointäkter samt intäktskorrigeringar.

Resultat efter finansiella poster

Resultat efter finansiella intäkter och kostnader, men före skatter.

Soliditet

(Totalt eget kapital + (100 % -aktuell bolagsskattesats av obeskattade reserver)) / Totala tillgångar.

Förändringar i eget kapital

	Aktie- kapital	Balanserat resultat	Årets resultat
Belopp vid årets ingång	100 000	169 642	-42 966
Balanseras i ny räkning		-42 966	42 966
Årets resultat			133 399
Belopp vid årets utgång	100 000	126 676	133 399



Resultaträkning

Belopp i kr

Not

2023-01-01-
2023-12-31

2022-01-01-
2022-12-31

Rörelseintäkter, lagerförändringar m.m.

Nettoomsättning

270 827

77 000

Summa rörelseintäkter, lagerförändringar m.m.

270 827

77 000

Rörelsekostnader

Övriga externa kostnader

-58 764

-22 001

Personalkostnader

0

-53 619

Av- och nedskrivningar av materiella och immateriella anläggningstillgångar

-44 226

0

Summa rörelsekostnader

-102 990

-75 620

Rörelseresultat

167 837

1 380

Finansiella poster

Övriga ränteintäkter och liknande resultatposter

163

201

Nedskrivningar av finansiella anläggningstillgångar och kortfristiga placeringar

0

-44 226

Summa finansiella poster

163

-44 025

Resultat efter finansiella poster

168 000

-42 645

Resultat före skatt

168 000

-42 645

Skatter

Skatt på årets resultat

-34 601

-321

Årets resultat

133 399

-42 966

2024090505135

Balansräkning

Belopp i kr

Not

2023-12-31

2022-12-31

TILLGÅNGAR

Anläggningstillgångar

Materiella anläggningstillgångar

Inventarier, verktyg och installationer

0

0

Summa materiella anläggningstillgångar

0

0

Summa anläggningstillgångar

0

0

Omsättningstillgångar

Kortfristiga fordringar

Kundfordringar

158 299

56 250

Övriga fordringar

2 497

17 956

Summa kortfristiga fordringar

160 796

74 206

Kortfristiga placeringar

Övriga kortfristiga placeringar

91 588

135 814

Summa kortfristiga placeringar

91 588

135 814

Kassa och bank

Kassa och bank

151 631

46 660

Summa kassa och bank

151 631

46 660

Summa omsättningstillgångar

404 015

256 680

SUMMA TILLGÅNGAR

404 015

256 680



Noter

Belopp i kr om inget annat anges.

Not 1 Redovisningsprinciper

Årsredovisningen är upprättad i enlighet med årsredovisningslagen och Bokföringsnämndens allmänna råd (BFNAR 2016:10) om årsredovisning i mindre företag.

Immateriella anläggningstillgångar

Avskrivning

Koncessioner, patent, licenser, varumärken samt liknande rättigheter
Hyresrätter och liknande rättigheter
Goodwill

Materiella anläggningstillgångar

Avskrivning

Byggnader
Markanläggningar
Maskiner och andra tekniska anläggningar
Inventarier, verktyg och installationer
Förbättringsutgifter på annans fastighet
Övriga materiella anläggningstillgångar



Balansräkning

Belopp i kr

Not

2023-12-31

2022-12-31

EGET KAPITAL OCH SKULDER

Eget kapital

Bundet eget kapital

Aktiekapital

100 000

100 000

Summa bundet eget kapital

100 000

100 000

Fritt eget kapital

Balanserat resultat

126 676

169 642

Årets resultat

133 399

-42 966

Summa fritt eget kapital

260 075

126 676

Summa eget kapital

360 075

226 676

Långfristiga skulder

Övriga skulder

581

0

Summa långfristiga skulder

581

0

Kortfristiga skulder

Skatteskulder

20 141

321

Övriga skulder

23 218

23 683

Upplupna kostnader och förutbetalda intäkter

0

6 000

Summa kortfristiga skulder

43 359

30 004

SUMMA EGET KAPITAL OCH SKULDER


404 015

256 680



Underskrifter

Stockholm



David Skonare Kåverud
Styrelseledamot

Datum

24/4 2024



Mathilda Skonare Kåverud
Styrelseledamot

Datum

24/4 2024

2024090505137