


**Årsredovisning**  
för  
**YMR Track Club AB**  
559053-7030

Räkenskapsåret  
2021-09-01 - 2022-08-31

**Fastställelseintyg**

Undertecknad styrelseledamot i YMR Track Club AB intygar, dels att denna kopia av årsredovisningen stämmer överens med originalet, dels att resultaträkningen och balansräkningen i årsredovisningen har fastställts på årsstämma ~~2022-12~~. Årsstämman beslutade att godkänna styrelsens förslag till resultatdisposition. 2023-01-30

Stockholm ~~2022-12~~ 2023-01-30



Peter Häggström Lindecrantz

**Årsredovisning**  
för  
**YMR Track Club AB**  
559053-7030

Räkenskapsåret  
2021-09-01 - 2022-08-31

PHL

07

PHL  
Z<sup>m</sup>

Styrelsen och verkställande direktören för YMR Track Club AB avger följande årsredovisning för räkenskapsåret 2021-09-01 - 2022-08-31.

Årsredovisningen är upprättad i svenska kronor, SEK. Om inte annat särskilt anges, redovisas alla belopp i hela kronor (kr). Uppgifter inom parentes avser föregående år.

## Förvaltningsberättelse

### Allmänt om verksamheten

YMR Track Club designar, utvecklar och säljer premium sportkläder där en stor del av produktionen sker lokalt i Sverige.

Företaget är verksamt sedan 2017 och bedriver sedan dess design och försäljning av kläder. Huvuddelen av försäljningen sker direkt till kund via hemsidan ymrtrackclub.com.

Företaget har sitt säte i Stockholm.

### Väsentliga händelser under räkenskapsåret


Tack vare YMR Track Clubs starka varumärke och positionering, så kan YMR Track Club välkomna flertalet investerare till YMR Track Club-familjen. Detta gör att YMR Track Club under året kan investera i en helt ny e-handelsplattform och hemsida och lansera en betydligt större kollektion för att säkra framtida tillväxt. YMR Track Clubs investeringar är i linje med vad som varit planerat för året för att kunna växa under nästkommande räkenskapsår.

Under året har en nyemission genomförts där bolaget kontant erhöll 5,2 Mkr.

Året präglas också av fortsatta leveransproblem kopplade till pandemin men även utmaningar på marknaden relaterade till kriget i Europa.

### Forskning och utveckling

Hållbarhet och innovation fortsätter att vara högt på agendan och ett 60-tal nya plagg lanseras under året. Tillsammans med ett etablerat svenskt varumärke inleds ett samarbete för att utveckla en hel ny produktgrupp som lanseras under 2023. Antalet plagg som helt och hållet tillverkas i Sverige växer markant under räkenskapsåret med bland annat kollektionen Ängsö. Närproduktionen är ständigt i fokus för att minimera frakterna och minska YMR Track Clubs klimatavtryck.



## Ägarförhållanden

Bolaget har 11 aktieägare varav Häggström Communication AB är den största med ca 72 % av aktierna.

Flerårsöversikt (Tkr)	2021/22	2020/21	2019/20	2018/19
Nettoomsättning	3 552	3 709	2 197	1 696
Rörelsemarginal (%)	-45,2	-2,9	-1,8	-10,2
Balansomslutning	5 182	1 496	1 648	1 241
Avkast. på sysselsatt kap. (%)	-43,0	-9,2	-3,1	-16,8
Avkastning på eget kap. (%)	-43,0	-75,5	-25,1	-86,4
Soliditet (%)	72,1	10,3	9,7	16,1

För definitioner av nyckeltal, se Redovisnings- och värderingsprinciper.

## Förändringar i eget kapital

	Aktie- kapital	Fond för utv.- utgifter	Fri överkurs- fond	Balanserat resultat	Årets resultat	Totalt
Belopp vid årets ingång	51 350	448 932	322 650	-553 004	-116 105	153 823
Disposition enligt beslut av årsstämman:						
Balanseras i ny räkning				-116 105	116 105	0
Nyemission	13 320		5 174 605			5 187 925
Justerat fond för utv.utgifter		398 553		-398 553		0
Årets resultat					-1 606 119	-1 606 119
<b>Belopp vid årets utgång</b>	<b>64 670</b>	<b>847 485</b>	<b>5 497 255</b>	<b>-1 067 662</b>	<b>-1 606 119</b>	<b>3 735 629</b>

Villkorade, ännu ej återbetalda, aktieägartillskott uppgår per balansdagen till 520 000 kr (520 000).

## Förslag till vinstdisposition

Styrelsen föreslår att till förfogande stående vinstmedel (kronor):

• fri överkursfond	5 497 255
ansamlad förlust	-1 067 662
årets förlust	-1 606 119
	<b>2 823 474</b>
disponeras så att i ny räkning överföres	2 823 474
	<b>2 823 474</b>

Företagets resultat och ställning i övrigt framgår av efterföljande resultat- och balansräkning med noter.

*g+H*  
*OB*  
*23*

## Resultaträkning

Not

2021-09-01  
-2022-08-31

2020-09-01  
-2021-08-31

### Rörelsens intäkter

Nettoomsättning

3 552 131

3 709 292

Förändring av lagervaror under tillverkning, färdiga varor och pågående arbete för annans räkning

0

12 720

Övriga rörelseintäkter

21 639

908

**3 573 770**

**3 722 920**

### Rörelsens kostnader

Handelsvaror

-2 131 074

-2 245 760

Övriga externa kostnader

-1 690 416

-864 453

Personalkostnader

2

-1 126 100

-558 533

Avskrivningar och nedskrivningar av materiella och immateriella anläggningstillgångar

-216 699

-157 686

Övriga rörelsekostnader

-14 060

-3 215

**-5 178 349**

**-3 829 647**

**Rörelseresultat**

**-1 604 579**

**-106 727**

### Resultat från finansiella poster

Räntekostnader och liknande resultatposter

-1 540

-9 378

**-1 540**

**-9 378**

**Resultat efter finansiella poster**

**-1 606 119**

**-116 105**

**Resultat före skatt**

**-1 606 119**

**-116 105**

**Årets resultat**

**-1 606 119**

**-116 105**

PHL  
23  
23

## Balansräkning

Not

2022-08-31

2021-08-31

### TILLGÅNGAR

#### Anläggningstillgångar

##### *Immateriella anläggningstillgångar*

Balanserade utgifter för utvecklingsarbeten och liknande arbeten

3

834 631

429 651

Koncessioner, patent, licenser, varumärken samt liknande rättigheter

4

12 854

19 281

**847 485**

**448 932**

**Summa anläggningstillgångar**

**847 485**

**448 932**

#### Omsättningstillgångar

##### *Varulager m m*

Handelsvaror

1 166 733

660 087

**1 166 733**

**660 087**

##### *Kortfristiga fordringar*

Kundfordringar

82 909

0

Övriga fordringar

26 165

53 344

Förutbetalda kostnader och upplupna intäkter

0

11 760

**109 074**

**65 104**

##### *Kassa och bank*

3 059 082

321 846

**Summa omsättningstillgångar**

**4 334 889**

**1 047 037**

**SUMMA TILLGÅNGAR**

**5 182 374**

**1 495 969**

2023020203899

PHK  
AS m  
23

## Balansräkning

Not

2022-08-31

2021-08-31

### EGET KAPITAL OCH SKULDER

#### Eget kapital

##### *Bundet eget kapital*

Aktiekapital

64 670

51 350

Fond för utvecklingsutgifter

847 485

448 932

**912 155**

**500 282**

##### *Fritt eget kapital*

Fri överkursfond

5 497 255

322 650

Balanserad vinst eller förlust

-1 067 662

-553 004

Årets resultat

-1 606 119

-116 105

**2 823 474**

**-346 459**

**Summa eget kapital**

**3 735 629**

**153 823**

#### Långfristiga skulder

5

Skulder till kreditinstitut

345 619

345 619

**Summa långfristiga skulder**

**345 619**

**345 619**

#### Kortfristiga skulder

Leverantörsskulder

205 445

117 109

Skulder till koncernföretag

645 714

659 668

Aktuella skatteskulder

6 325

3 969

Övriga skulder

132 728

168 358

Upplupna kostnader och förutbetalda intäkter

110 914

47 423

**Summa kortfristiga skulder**

**1 101 126**

**996 527**

**SUMMA EGET KAPITAL OCH SKULDER**

**5 182 374**

**1 495 969**

2023020203900

AK  
AS  
3  
2

## Noter

### Not 1 Redovisnings- och värderingsprinciper

#### Allmänna upplysningar

Årsredovisningen är upprättad i enlighet med årsredovisningslagen och BFNAR 2012:1 Årsredovisning och koncernredovisning (K3).

Redovisningsprinciperna är oförändrade jämfört med föregående år.

#### Värderingsprinciper m m

Tillgångar, avsättningar och skulder har värderats utifrån anskaffningsvärde om inget annat anges nedan.

#### Intäktsredovisning

Intäkter har tagits upp till verkligt värde av vad som erhållits eller kommer att erhållas och redovisas i den omfattning det är sannolikt att de ekonomiska fördelarna kommer att tillgodogöras bolaget och intäkterna kan beräknas på ett tillförlitligt sätt.

#### Immateriella tillgångar

#### Aktivering av egenupparbetad immateriell anläggningstillgång

Vid redovisning av utgifter för utveckling tillämpas aktiveringsmodellen. Det innebär att utgifter som uppkommit under utvecklingsfasen redovisas som tillgång när samtliga nedanstående förutsättningar är uppfyllda:

- Det är tekniskt möjligt att färdigställa den immateriella anläggningstillgången så att den kan användas eller säljas.
- Avsikten är att färdigställa den immateriella anläggningstillgången och att använda eller sälja den.
- Förutsättningar finns för att använda eller sälja den immateriella tillgången.
- Det är sannolikt att den immateriella anläggningstillgången kommer att generera framtida ekonomiska fördelar.
- Det finns erforderliga och adekvata tekniska, ekonomiska och andra resurser för att fullfölja utvecklingen och för att använda eller sälja den immateriella tillgången.
- De utgifter som är hänförliga till den immateriella anläggningstillgången kan beräknas på ett tillförlitligt sätt.

Anskaffningsvärdet för en internt upparbetad immateriell anläggningstillgång utgörs av samtliga direkt hänförliga utgifter (t.ex. material och löner).

Indirekta tillverkningskostnader som utgör mer än en oväsentlig del av den sammanlagda utgiften för tillverkningen och uppgår till mer än ett obetydligt belopp räknas in i anskaffningsvärdet.

AKL ASW  
2 3

### Avskrivningar

Avskrivning sker linjärt över tillgångens beräknade nyttjandeperiod. Avskrivningen redovisas som en kostnad i resultaträkningen.

Följande avskrivningsprocent tillämpas:

### Immateriella anläggningstillgångar

Balanserade utgifter för utvecklingsarbeten	20 %
Koncessioner, patent, licenser, varumärken	20 %

### Varulager

Varulagret har värderats till det lägsta av dess anskaffningsvärde och dess nettoförsäljningsvärde på balansdagen. Med nettoförsäljningsvärde avses varornas beräknade försäljningspris minskat med försäljningskostnader. Den valda värderingsmetoden innebär att inkurans i varulagret har beaktats.

### Nyckeltalsdefinitioner

#### Nettoomsättning

Rörelsens huvudintäkter, fakturerade kostnader, sidointäkter samt intäktskorrigeringar.

#### Rörelsemarginal (%)

Rörelseresultat i procent av omsättningen.

#### Balansomslutning

Företagets samlade tillgångar.

#### Avkast. på sysselsatt kap. (%)

Rörelseresultat plus finansiella intäkter i procent av sysselsatt kapital.

#### Avkastning på eget kap. (%)

Resultat efter finansiella poster i procent av justerat eget kapital (eget kapital och obeskattade reserver med avdrag för uppskjuten skatt).

#### Soliditet (%)

Justerat eget kapital (eget kapital och obeskattade reserver med avdrag för uppskjuten skatt) i procent av balansomslutning.

### Not 2 Medelantalet anställda

	2021-09-01 -2022-08-31	2020-09-01 -2021-08-31
Medelantalet anställda	2	1

PHL  
DB  
23

2023020203903

**Not 3 Balanserade utgifter för utvecklingsarbeten och liknande arbeten**

	2022-08-31	2021-08-31
Ingående anskaffningsvärden	756 293	619 307
Övriga investeringar	615 252	136 985
<b>Utgående ackumulerade anskaffningsvärden</b>	<b>1 371 545</b>	<b>756 292</b>
Ingående avskrivningar	-326 642	-175 383
Årets avskrivningar	-210 272	-151 258
<b>Utgående ackumulerade avskrivningar</b>	<b>-536 914</b>	<b>-326 641</b>
<b>Utgående redovisat värde</b>	<b>834 631</b>	<b>429 651</b>

**Not 4 Patent**

	2022-08-31	2021-08-31
Ingående anskaffningsvärden	32 135	32 135
<b>Utgående ackumulerade anskaffningsvärden</b>	<b>32 135</b>	<b>32 135</b>
Ingående avskrivningar	-12 854	-6 427
Årets avskrivningar	-6 427	-6 427
<b>Utgående ackumulerade avskrivningar</b>	<b>-19 281</b>	<b>-12 854</b>
<b>Utgående redovisat värde</b>	<b>12 854</b>	<b>19 281</b>

**Not 5 Långfristiga skulder**


	2022-08-31	2021-08-31
Övriga skulder	345 619	345 619
	<b>345 619</b>	<b>345 619</b>

Övriga skulder är ett s.k. såddfinansieringslån från Tillväxtverket med ökad skuld för den upplupna räntan.


JHL  
ds m  
Z 3

2023020203904


Stockholm 2022-12-31




Johan Boman  
Ordförande




Annika Billberg



Måns Jacobsson Hosk



Johannes Lien



Peter Häggström Lindecrantz  
Verkställande direktör