

Styrelsen för

Fäger Holding AB
Org nr 559005-2071

får härmed avge

Årsredovisning


för räkenskapsåret 1 januari 2024 – 31 december 2024

<u>Innehåll:</u>	<u>sida</u>
Förvaltningsberättelse	1
Resultaträkning	2
Balansräkning	3
Ställda säkerheter och ansvarsförbindelser	4
Noter med redovisningsprinciper och Bokslutskommentarer	5
Underskrifter	5

Fastställelseintyg

Undertecknad styrelseordförande intygar härmed, dels att den här kopian av årsredovisningen överensstämmer med originalet, dels att resultat- och balansräkningen fastställts på ordinarie bolagsstämman den 25 juni 2025. Bolagsstämman beslöt att godkänna styrelsens förslag till resultatdisposition.

Habo, 2025-06-25



Johan Fäger
Styrelsens ordförande

Fäger Holding AB
559005-2071

Årsredovisning

för räkenskapsåret 1 januari 2024 – 31 december 2024

Styrelsen för Fäger Holding AB avger härmed följande årsredovisning.

<u>Innehåll:</u>	<u>sida</u>
Förvaltningsberättelse	1
Resultaträkning	2
Balansräkning	3
Noter	4
Underskrifter	5

Styrelsens säte: HABO

Företagets redovisningsvaluta: Svenska kronor (SEK).

Alla belopp redovisas, om inget annat anges, i kronor (kr).

Förvaltningsberättelse

Allmänt om verksamheten

Bolaget startade sin verksamhet år 2015. Verksamheten omfattar att äga och förvalta aktier samt bedriva konsultationer inom ekonomi och därmed förenlig verksamhet.

Det här är företagets nionde räkenskapsår och det här räkenskapsåret omfattar perioden 2024-01-01 -- 2024-12-31

Resultat och ställning

Belopp i kr om inget annat anges

	2024-01-01 2024-12-31	2023-01-01 2023-12-31	2022-01-01 2022-12-31	2021-01-01 2021-12-31
Nettoomsättning	263 456	167 123	144 079	143 146
Resultat efter finansiella poster	231 310	282 708	245 359	153 228
Soliditet	79,0%	97,5%	90,1%	85,3%

Förändringar i eget kapital

	Aktie- Kapital	Balanserat Resultat	Årets Resultat	Summa fritt eget kapital
Vid årets början	50 000	149 256	253 651	402 907
Omföring fg års resultat		253 651	-253 651	
Disposition av vinstmedel		-	-	0
Utdelning		-250 000	0	-250 000
Årets resultat		0	190 573	190 573
Vid årets slut	50 000	152 907	190 573	343 480

Förslag till disposition beträffande bolagets vinst

Balanserat resultat	152 907
Årets resultat	190 573
Summa	343 480

Disponeras enligt följande:

Utdelning, 4 kr per aktie	200 000
Balanseras i ny räkning	143 480
Summa	343 480

Vad beträffar företagets resultat och ställning i övrigt, hänvisas till efterföljande resultat- och balansräkningar med tillhörande

Resultaträkning

Belopp i kr	Not	2024-01-01	2023-01-31
		2024-12-31	2023-12-31
Rörelsens intäkter			
Nettoomsättning		263 460	167 123
Summa rörelsens intäkter		<u>263 460</u>	<u>167 123</u>
Rörelsens kostnader			
Övriga externa kostnader		-82 163	-34 465
		<u>-82 163</u>	<u>-34 465</u>
RÖRELSERESULTAT		181 297	132 659
Resultat från finansiella poster			
Resultat från andelar i koncernföretag		50 000	150 000
Ränteintäkter och liknande resultatposter		15	50
Räntekostnader och liknande resultatposter		-2	-1
		<u>50 013</u>	<u>150 049</u>
RESULTAT EFTER FINANSNETTO		231 310	282 708
Erhållna koncernbidrag		0	0
RESULTAT FÖRE SKATT		<u>231 310</u>	<u>282 708</u>
Skatt på årets resultat		-40 737	-29 057
ÅRETS RESULTAT		<u>190 573</u>	<u>253 651</u>

Fäger Holding AB
559005-2071

3(5)

Balansräkning

Belopp i kr	Not	2024-12-31	2023-12-31
TILLGÅNGAR			
Anläggningstillgångar			
Materiella anläggningstillgångar			
Maskiner och andra tekniska anläggningar		0	0
Inventarier och verktyg		0	0
		<u>0</u>	<u>0</u>
Finansiella anläggningstillgångar			
Andelar i koncernföretag	1	280 000	280 000
Andra långfristiga värdepappersinnehav		0	0
		<u>280 000</u>	<u>280 000</u>
Summa anläggningstillgångar		280 000	280 000
Omsättningstillgångar			
Fordringar			
Kundfordringar		26 688	15 000
Övriga fordringar		128 131	150 048
Förutbetalda kostnader och upplupna intäkter		590	0
		<u>155 409</u>	<u>165 048</u>
Kassa och bank		62 819	19 629
Summa omsättningstillgångar		218 228	184 677
SUMMA TILLGÅNGAR		498 228	464 677

2025071442649

RF

Balansräkning

Belopp i kr	Not	2024-12-31	2023-12-31
EGET KAPITAL OCH SKULDER			
Eget kapital			
Bundet eget kapital			
Aktiekapital		50 000	50 000
Reservfond		0	0
		<hr/>	<hr/>
		50 000	50 000
Fritt eget kapital			
Balanserad vinst eller förlust		152 907	149 256
Årets resultat		190 573	253 651
Summa fritt eget kapital		<hr/>	<hr/>
		343 480	402 907
Summa eget kapital		<hr/>	<hr/>
		393 480	452 907
Långfristiga skulder			
Skulder till kreditinstitut		0	0
Övriga skulder		0	0
		<hr/>	<hr/>
		0	0
Kortfristiga skulder			
Leverantörsskulder		0	0
Skatteskulder		44 054	0
Övriga skulder		60 694	11 770
Upplupna kostnader och förutbetalda intäkter		0	0
		<hr/>	<hr/>
		104 748	11 770
Summa skulder		<hr/>	<hr/>
		104 748	11 770
SUMMA EGET KAPITAL OCH SKULDER		<hr/>	<hr/>
		498 228	464 677

Fäger Holding AB
559005-2071

5(5)

Noter med redovisningsprinciper och bokslutskommentarer

Allmänna redovisningsprinciper

Årsredovisningen är upprättad i enlighet med årsredovisningslagen och BNFAR 2016:10 Årsredovisning i mindre företag.

Koncernförhållanden

Bolaget är moderbolag, men med stöd av ÅRL 7 kap 3 § upprättas inte någon koncernredovisning.

Not 1 Andelar i koncernföretag

2024-12-31


Företag

Organisationsnummer	Säte	Antal/Kapital- andel %	Redovisat värde
Vätterstad AB 556851-5869	Habo	500 100%	280 000 <hr/> 280 000


Uppgifter om eget kapital och resultat

	Eget Kapital	Resultat
Vätterstad AB	121 858	40 792

Habo, 2025-06-25



Johan Fäger
Styrelseordförande



Lizette Fäger
Styrelseledamot