

Styrelsen och verkställande direktören för

# Polykemi AB

Org nr 556114-3461

får härmed avge

## Årsredovisning och koncernredovisning

för räkenskapsåret 2024-01-01 - 2024-12-31

### Fastställelseintyg

Undertecknad styrelseledamot i Polykemi AB intygar härmed dels att denna kopia av årsredovisningen överensstämmer med originalet, dels att resultat- och balansräkningen samt koncernresultat- och koncernbalansräkningen fastställts på ordinarie årsstämma 2025-04-24. Stämman beslöt också att godkänna styrelsens förslag till resultatdisposition i moderföretaget

Ystad 2025-05-28

  
Ola Hugoson  
Verkställande direktör

Styrelsen och verkställande direktören för

# Polykemi AB

Org nr 556114-3461


får härmed avge

## Årsredovisning och koncernredovisning

för räkenskapsåret 2024-01-01 - 2024-12-31

Innehållsförteckning:	Sida
Förvaltningsberättelse	1-3
Resultaträkning - koncern	4
Balansräkning - koncern	5-6
Kassaflödesanalys - koncern	7
Resultaträkning - moderföretag	8
Balansräkning - moderföretag	9-10
Kassaflödesanalys - moderföretag	11
Redovisningsprinciper och bokslutskommentarer	12-16
Noter	16-31
Underskrifter	31

Protokollens överensstämmelse  
med originalet intygas:

  
Maria Eriksson, CFO

## Förvaltningsberättelse

Styrelsen och verkställande direktören för Polykemi AB, med säte i Ystad kommun, Skåne län, avger härmed årsredovisning och koncernredovisning för 2024.

### Allmänt om verksamheten

Moderföretagets och koncernens verksamhet utgörs av förädling av plastbasråvara, nyproducerad såväl som återvunnen, till specialråvara. All produktion inom koncernen utförs av moderföretaget i Sverige och tre av dotterföretagen i Kina och USA medan övriga dotterföretag är renodlade försäljningsföretag. De båda nya fabriksenheter som under fjolårets driftsattes i Kina respektive i USA har under året ökat sina respektive produktionsvolymen men bidrar fortsatt, enligt plan, med negativa resultat i koncernen. Ledningen konstaterar att marknaden i USA tar längre tid att penetrera än beräknat.

Koncernens omsättning ligger under 2024 i linje med föregående räkenskapsår medan resultatet inte når upp till fjolårets historiskt höga nivå. Differensen mellan årets och fjolårets resultat utgörs i huvudsak av en betydande positiv resultateffekt från mottaget elstöd under 2023 och omvänt av en negativ resultateffekt orsakad av en större kundförlust under 2024. Således konstateras att resultaten från bolagens underliggande drift under de båda räkenskapsåren ligger på en jämförbar nivå samt att bruttomarginalen kvarstår på fjolårets höga nivå. Bolagets under året ökade omkostnader & personalkostnader förklaras delvis av strategiska satsningar inom ramen för gruppens tillväxtarbete benämnt "Golden Globe".

De tillverkande enheterna i Sverige och Kina är certifierade användare av såväl kvalitetssystemet ISO 9001 som miljöledningssystemet ISO 14001, vilket ger optimala möjligheter till en såväl lönsam som kvalitets- och miljömässigt bedriven verksamhet. Koncernen bedriver inte någon tillståndspliktig verksamhet.

### Utveckling av verksamhet, resultat och ställning

#### Koncern

	2024	2023	2022	2021	2020
Nettoomsättning, mkr	1 638	1 693	1 686	1 451	1 098
Resultat efter finansiella poster, mkr	97	143	112	145	108
Avkastning på totalt kapital	8%	12%	9%	14%	13%
Riskbuffert	6%	10%	8%	14%	13%
Kassalikviditet	341%	326%	262%	283%	285%
Soliditet	75%	73%	66%	71%	74%
Antal anställda	358	346	321	305	282
Balansomslutning, mkr	1 303	1 230	1 236	1 046	815

#### Moderföretag

	2024	2023	2022	2021	2020
Nettoomsättning, mkr	1 289	1 371	1 358	1 180	895
Resultat efter finansiella poster, mkr	100	141	75	146	78
Avkastning på totalt kapital	9%	14%	8%	8%	11%
Riskbuffert	9%	13%	8%	8%	11%
Kassalikviditet	166%	213%	241%	217%	203%
Soliditet	64%	64%	58%	65%	66%
Antal anställda	229	223	221	215	202
Balansomslutning, mkr	1 105	1 020	962	806	605

## Hållbarhetsrapport

Polykemi AB har upprättat en separat hållbarhetsrapport i enlighet med bestämmelserna i Årsredovisningslagens 6:e och 7:e kapitel. Rapporten är benämnd "Hållbarhetsredovisning 2024" och är publicerad 2025-04-15 på företagets hemsida [www.polykemi.se](http://www.polykemi.se). Anpassning till CSRD har under året fortgått enligt plan.

## Förändring i eget kapital

	Aktiekapital	Annat eget kapital
<b>Koncernen</b>		
Vid årets början	6 300	901 952
Lämnad utdelning		-25 200
Valutakursdifferenser vid omräkning av utländska dotterföretag		22 179
Årets resultat		71 362
<b>Vid årets slut</b>	<b>6 300</b>	<b>970 293</b>

	Aktie- kapital	Reserv- fond	Fritt eget kapital
<b>Moderföretag</b>			
Vid årets början	6 300	1 260	442 704
Lämnad utdelning			-25 200
Årets resultat			55 928
<b>Vid årets slut</b>	<b>6 300</b>	<b>1 260</b>	<b>473 432</b>

## Förväntad framtida utveckling

De senaste årens framgångsrikt bedrivna arbete med att öka volymleveranserna planeras fortsätta med oförminskat fokus under 2025. En viktig del av detta koncept utgörs av de nya produktionsenheterna i Kina och USA. Ledningen bedömer att man under kommande år, liksom tidigare år, på inköpssidan kommer att kunna hantera de makroekonomiska störningar i form av krig och störda logistikkedjor som vi i nuläget ser. På marknadssidan bedömer ledningen dock att det inför 2025 finns en osäkerhet kring potentiell påverkan mot bakgrund av den volatila globala världsekonomin och införandet av tulltariffer.

## Förslag till vinstdisposition (SEK)

Till årsstämmans förfogande finns i moderbolaget följande vinstmedel:

Balanserad vinst	417 503 775
Årets vinst	55 928 259
<b>Totalt</b>	<b>473 432 034</b>

Styrelsen föreslår att vinstmedlen disponeras enligt följande:

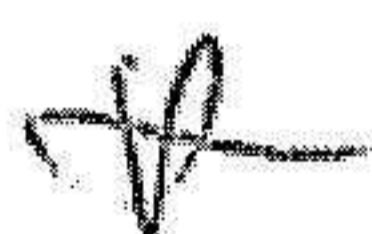
Utdelning (320 kr/aktie)	20 160 000
Balanseras i ny räkning	453 272 034
<b>Summa</b>	<b>473 432 034</b>

Det föreslås att styrelsen bemyndigas att fastställa betalningsdagen.

### **Styrelsens yttrande över föreslagen vinstutdelning**

Den föreslagna utdelningen underskrider summan av såväl koncernens som moderföretagets under året tillförda medel i form av årsvinst. Efter gjord utdelning kvarstår fritt eget kapital i koncernen med 672 mkr och i moderföretaget med 453 mkr, vilket reducerar soliditeten i koncernen med cirka 0,5% och i moderföretaget från 64% till 63%. Kvarstående soliditet bedöms som betryggande mot bakgrund av att koncernens, och därmed också moderföretagets, verksamhet även fortsättningsvis bedöms bedrivas med lönsamhet. Också likviditeten i koncernen bedöms kunna upprätthållas på en betryggande nivå.

Det är styrelsens uppfattning att den föreslagna utdelningen inte hindrar företaget, och övriga i koncernen ingående företag, från att fullgöra sina förpliktelser, varken på kort eller lång sikt, samt att den inte heller utgör ett hinder för att fullgöra erforderliga investeringar. Föreslagen utdelning kan därmed försvaras med hänsyn tagen till vad som anförs i 17 kap, 3§, 2-3 st ABL (försiktighetsregeln).



## Resultaträkning - koncernen

Belopp i KSEK	Not	2024-01-01- 2024-12-31	2023-01-01- 2023-12-31
<b>Rörelsens intäkter</b>			
Nettoomsättning	2	1 638 227	1 692 819
Förändring av lager av produkter i arbete och färdiga varor		-9 689	-6 934
Övriga rörelseintäkter	3	5 679	26 253
		<u>1 634 217</u>	<u>1 712 138</u>
<b>Rörelsens kostnader</b>			
Råvaror och förnödenheter		-1 007 046	-1 082 186
Övriga externa kostnader	4,5	-229 036	-196 762
Personalkostnader	6	-256 473	-242 825
Avskrivningar av materiella och immateriella anläggningstillgångar		-46 019	-42 869
Övriga rörelsekostnader	7	-1 904	-149
		<u>93 739</u>	<u>147 347</u>
<b>Rörelseresultat</b>			
<b>Resultat från finansiella poster</b>			
Resultat från andelar i koncernföretag		984	-
Resultat från värdepapper och fordringar som är anläggningstillgångar		103	779
Ränteintäkter och liknande resultatposter		7 831	2 531
Räntekostnader och liknande resultatposter		-5 351	-7 347
		<u>97 306</u>	<u>143 310</u>
<b>Resultat efter finansiella poster</b>			
Koncernbidrag		-1 100	-1 300
		<u>96 206</u>	<u>142 010</u>
<b>Resultat före skatt</b>			
Skatt på årets resultat	9	-24 844	-26 501
		<u>71 362</u>	<u>115 509</u>
<b>Årets resultat</b>			

## Balansräkning - koncernen

Belopp i KSEK	Not	2024-12-31	2023-12-31
<b>TILLGÅNGAR</b>			
<b>Anläggningstillgångar</b>			
<i>Immateriella anläggningstillgångar</i>			
Balanserade utgifter för utvecklingsarbeten och liknande arbeten	10	477	627
Koncessioner, patent, licenser, varumärken samt liknande rättigheter	11	1 049	855
Hyresrätter och liknande rättigheter	12	20 594	19 789
Goodwill	13	2 141	2 522
		<u>24 261</u>	<u>23 793</u>
<i>Materiella anläggningstillgångar</i>			
Byggnader och mark	14	273 586	257 703
Maskiner och andra tekniska anläggningar	15	273 760	227 453
Inventarier, verktyg och installationer	16	69 870	64 811
Pågående nyanläggningar och förskott avseende materiella anläggningstillgångar	17	10 825	37 946
		<u>628 041</u>	<u>587 913</u>
<i>Finansiella anläggningstillgångar</i>			
Andra långfristiga värdepappersinnehav	20	4 674	4 042
Uppskjuten skattefordran	26	18 458	12 998
Andra långfristiga fordringar	21	1 032	673
		<u>24 164</u>	<u>17 713</u>
<b>Summa anläggningstillgångar</b>		<u>676 466</u>	<u>629 419</u>
<b>Omsättningstillgångar</b>			
<i>Varulager</i>			
Råvaror och förnödenheter		140 578	131 998
Färdiga varor och handelsvaror		128 831	138 520
Förskott till leverantörer		7 468	4 828
		<u>276 877</u>	<u>275 346</u>
<i>Kortfristiga fordringar</i>			
Kundfordringar		213 698	219 666
Fordringar hos koncernföretag		6 706	-
Skattefordringar		908	1 353
Övriga fordringar		7 094	5 213
Förutbetalda kostnader och upplupna intäkter	22	17 132	16 622
		<u>245 538</u>	<u>242 854</u>
<i>Kassa och bank</i>	23	104 445	82 445
<b>Summa omsättningstillgångar</b>		<u>626 860</u>	<u>600 645</u>
<b>SUMMA TILLGÅNGAR</b>		<u>1 303 326</u>	<u>1 230 064</u>

## Balansräkning - koncernen

<i>Belopp i KSEK</i>	<i>Not</i>	<i>2024-12-31</i>	<i>2023-12-31</i>
<b>EGET KAPITAL OCH SKULDER</b>			
<i>Eget kapital</i>			
Aktiekapital		6 300	6 300
Annat eget kapital inkl årets resultat		970 293	901 952
Summa eget kapital		<u>976 593</u>	<u>908 252</u>
<i>Avsättningar</i>			
Uppskjuten skatteskuld	26	65 981	61 278
Övriga avsättningar	25	4 674	4 042
		<u>70 655</u>	<u>65 320</u>
<i>Långfristiga skulder</i>			
Skulder till kreditinstitut	28 29	69 224	72 284
Checkräkningskredit	29,30	19 710	3 393
		<u>88 934</u>	<u>75 677</u>
<i>Kortfristiga skulder</i>			
Skulder till kreditinstitut	29	13 927	12 712
Förskott från kunder		1 596	1 637
Leverantörsskulder		84 048	85 254
Skulder till moderföretag		-	15 246
Skatteskulder		6 220	9 211
Övriga kortfristiga skulder		16 269	13 522
Upplupna kostnader och förutbetalda intäkter	31	45 084	43 233
		<u>167 144</u>	<u>180 815</u>
<b>SUMMA EGET KAPITAL OCH SKULDER</b>		<u>1 303 326</u>	<u>1 230 064</u>

## Kassaflödesanalys - koncern

<i>Belopp i KSEK</i>	<i>2024-12-31</i>	<i>2023-12-31</i>
<b>Den löpande verksamheten</b>		
Resultat efter finansiella poster	97 306	143 310
Justering för avskrivningar	46 019	42 869
Justering för övriga poster som inte ingår i kassaflödet, m.m.	-10 052	174
	<u>133 273</u>	<u>186 353</u>
Betald skatt	-26 742	-26 718
<b>Kassaflöde från den löpande verksamheten före förändringar av rörelsekapital</b>	<b>106 531</b>	<b>159 635</b>
<i>Kassaflöde från förändringar i rörelsekapital</i>		
Ökning(-)/Minskning (+) av varulager	2 408	31 128
Ökning(-)/Minskning (+) av rörelsefordringar	454	10 840
Ökning(+)/Minskning (-) av rörelseskulder	-16 271	-27 756
<b>Kassaflöde från den löpande verksamheten</b>	<b>93 122</b>	<b>173 847</b>
<b>Investeringsverksamheten</b>		
Förvärv av immateriella anläggningstillgångar	-683	-1 062
Förvärv av materiella anläggningstillgångar	-61 923	-76 739
Avyttring av materiella anläggningstillgångar	3 342	1 717
Förvärv av finansiella anläggningstillgångar	-1 352	-1 272
Avyttring av finansiella anläggningstillgångar	361	2 689
<b>Kassaflöde från investeringsverksamheten</b>	<b>-60 255</b>	<b>-74 667</b>
<b>Finansieringsverksamheten</b>		
Förändrat utnyttjande av checkräkningskredit	13 983	-68 085
Upptagna lån	-	8 571
Amortering av låneskulder	-1 845	-11 866
Lämnade koncernbidrag	-1 100	-1 300
Utbetald utdelning till moderföretagets aktieägare	-25 200	-11 970
<b>Kassaflöde från finansieringsverksamheten</b>	<b>-14 162</b>	<b>-84 650</b>
<b>Årets kassaflöde</b>	<b>18 705</b>	<b>14 530</b>
Likvida medel vid årets början	82 445	70 735
Kursdifferens i likvida medel	3 295	-2 820
<b>Likvida medel vid årets slut</b>	<b>104 445</b>	<b>82 445</b>

### Noter till kassaflödesanalysen - koncern

#### Not Övriga upplysningar till kassaflödesanalysen

	<i>2024-12-31</i>	<i>2023-12-31</i>
<b>Justering för poster som inte ingår i kassaflödet mm</b>		
Orealiserade kursdifferenser	-11 600	2 418
Rearesultat försäljning av anläggningstillgångar	916	-1 805
Övriga avsättningar	632	-439
	<u>-10 052</u>	<u>174</u>

## Resultaträkning - moderföretag

Belopp i KSEK	Not	2024-01-01- 2024-12-31	2023-01-01- 2023-12-31
<b>Rörelsens intäkter</b>			
Nettoomsättning	2	1 288 602	1 370 810
Förändring av lager av produkter i arbete och färdiga varor		-12 090	1 079
Övriga rörelseintäkter	3	6 776	26 493
		<u>1 283 288</u>	<u>1 398 382</u>
<b>Rörelsens kostnader</b>			
Råvaror och förnödenheter		-800 333	-900 790
Övriga externa kostnader	4,5	-190 987	-167 735
Personalkostnader	6	-178 404	-169 145
Avskrivningar av materiella anläggningstillgångar		-22 569	-20 125
Övriga rörelsekostnader	7	-1 899	-149
<b>Rörelseresultat</b>		<u>89 096</u>	<u>140 438</u>
<b>Resultat från finansiella poster</b>			
Resultat från andelar i koncernföretag		984	-
Resultat från övriga värdepapper och fordringar som är anläggningstillgångar		103	779
Ränteintäkter och liknande resultatposter		12 476	5 766
Räntekostnader och liknande resultatposter		-2 964	-5 975
<b>Resultat efter finansiella poster</b>		<u>99 695</u>	<u>141 008</u>
Bokslutsdispositioner	8	-24 946	-27 938
Koncernbidrag		-1 100	-1 300
<b>Resultat före skatt</b>		<u>73 649</u>	<u>111 770</u>
Skatt på årets resultat	9	-17 721	-25 097
<b>Årets resultat</b>		<u>55 928</u>	<u>86 673</u>

## Balansräkning - moderföretag

<i>Belopp i KSEK</i>	<i>Not</i>	<i>2024-12-31</i>	<i>2023-12-31</i>
<b>TILLGÅNGAR</b>			
<b>Anläggningstillgångar</b>			
<i>Immateriella anläggningstillgångar</i>			
Balanserade utgifter för utvecklingsarbeten och liknande arbeten	10	477	627
Goodwill	13	1 532	1 824
		<u>2 009</u>	<u>2 451</u>
<i>Materiella anläggningstillgångar</i>			
Byggnader och mark	14	51 575	47 037
Maskiner och andra tekniska anläggningar	15	175 872	137 180
Inventarier, verktyg och installationer	16	40 087	35 275
Pågående nyanläggningar och förskott avseende materiella anläggningstillgångar	17	7 404	35 795
		<u>274 938</u>	<u>255 287</u>
<i>Finansiella anläggningstillgångar</i>			
Andelar i koncernföretag	18	208 490	194 242
Fordringar hos koncernföretag	19	135 564	-
Andra långfristiga värdepappersinnehav	20	4 674	4 042
Andra långfristiga fordringar	21	323	517
		<u>349 051</u>	<u>198 801</u>
<b>Summa anläggningstillgångar</b>		<u>625 998</u>	<u>456 539</u>
<b>Omsättningstillgångar</b>			
<i>Varulager</i>			
Råvaror och förnödenheter		90 249	99 313
Färdiga varor och handelsvaror		92 094	104 184
Förskott till leverantörer		7 310	3 300
		<u>189 653</u>	<u>206 797</u>
<i>Kortfristiga fordringar</i>			
Kundfordringar		140 093	150 054
Fordringar hos koncernföretag		89 307	156 177
Övriga fordringar		2 999	90
Förutbetalda kostnader och upplupna intäkter	22	13 627	14 934
		<u>246 026</u>	<u>321 255</u>
<i>Kassa och bank</i>		43 041	35 835
<b>Summa omsättningstillgångar</b>		<u>478 720</u>	<u>563 887</u>
<b>SUMMA TILLGÅNGAR</b>		<u>1 104 718</u>	<u>1 020 426</u>

*cl*

## Balansräkning - moderföretag

Belopp i KSEK	Not	2024-12-31	2023-12-31
<b>EGET KAPITAL OCH SKULDER</b>			
<i>Eget kapital</i>			
<i>Bundet eget kapital</i>			
Aktiekapital	24	6 300	6 300
Reservfond		1 260	1 260
		<u>7 560</u>	<u>7 560</u>
<i>Fritt eget kapital</i>			
Balanserad vinst		417 504	356 031
Årets resultat		55 928	86 673
		<u>473 432</u>	<u>442 704</u>
<b>Summa eget kapital</b>		<u>480 992</u>	<u>450 264</u>
<i>Obeskattade reserver</i>			
Akkumulerade överavskrivningar		134 787	123 841
Periodiseringsfonder		146 500	132 500
		<u>281 287</u>	<u>256 341</u>
<i>Avsättningar</i>			
Övriga avsättningar	25	4 674	4 042
Uppskjuten skatteskuld	26	3 051	2 941
		<u>7 725</u>	<u>6 983</u>
<i>Långfristiga skulder</i>			
Skulder till kreditinstitut	28, 29	61 590	64 266
Checkräkningskredit	29,30	7 474	-
		<u>69 064</u>	<u>64 266</u>
<i>Kortfristiga skulder</i>			
Skulder till kreditinstitut	29	8 799	8 033
Förskott från kunder		633	972
Leverantörsskulder		49 222	60 602
Skulder till koncernföretag		147 842	122 063
Skatteskulder		6 899	6 168
Övriga kortfristiga skulder		14 110	8 847
Upplupna kostnader och förutbetalda intäkter	31	38 145	35 887
		<u>265 650</u>	<u>242 572</u>
<b>SUMMA EGET KAPITAL OCH SKULDER</b>		<u>1 104 718</u>	<u>1 020 426</u>

## Kassaflödesanalys - moderföretag

<i>Belopp i KSEK</i>	<i>2024-12-31</i>	<i>2023-12-31</i>
<b>Den löpande verksamheten</b>		
Resultat efter finansiella poster	99 695	141 008
Justering för avskrivningar	22 569	20 125
Justeringar för övriga poster som inte ingår i kassaflödet, m m	4 109	-890
	126 373	160 243
Betald inkomstskatt	-16 880	-16 770
<b>Kassaflöde från den löpande verksamheten före förändringar av rörelsekapital</b>	<b>109 493</b>	<b>143 473</b>
Ökning(-)/Minskning (+) av varulager	17 144	26 871
Ökning(-)/Minskning (+) av rörelsefordringar	75 229	55 960
Ökning(+)/Minskning (-) av rörelseskulder	21 581	31 947
<b>Kassaflöde från den löpande verksamheten</b>	<b>223 447</b>	<b>258 251</b>
<b>Investeringsverksamheten</b>		
Lämnade aktieägartillskott	-14 298	-104 585
Avyttring av dotterföretag	47	-
Förvärv av immateriella anläggningstillgångar	-	-1 210
Förvärv av materiella anläggningstillgångar	-43 727	-45 927
Avyttring av materiella anläggningstillgångar	-1 628	-93
Förvärv av finansiella anläggningstillgångar	-136 557	-1 253
Avyttring av finansiella anläggningstillgångar	658	2 689
<b>Kassaflöde från investeringsverksamheten</b>	<b>-195 505</b>	<b>-150 379</b>
<b>Finansieringsverksamheten</b>		
Förändrat utnyttjande av checkräkningskredit	7 474	-70 662
Amortering av låneskulder	-1 910	-11 198
Lämnade koncernbidrag	-1 100	-1 300
Utbetald utdelning till moderföretagets aktieägare	-25 200	-11 970
<b>Kassaflöde från finansieringsverksamheten</b>	<b>-20 736</b>	<b>-95 130</b>
<b>Årets kassaflöde</b>	<b>7 206</b>	<b>12 742</b>
Likvida medel vid årets början	35 835	23 093
Likvida medel vid årets slut	43 041	35 835

## Noter till kassaflödesanalysen - moder

### Not Övriga upplysningar till kassaflödesanalysen

	<i>2024-12-31</i>	<i>2023-12-31</i>
<b>Justering för poster som inte ingår i kassaflödet mm</b>		
Orealiserade kursdifferenser	2 428	1 011
Rearesultat försäljning av anläggningstillgångar	1 049	-1 462
Övriga avsättningar	632	-439
	4 109	-890



## Redovisningsprinciper och bokslutskommentarer

Alla belopp redovisas i KSEK om inget annat anges.

### Allmänna redovisningsprinciper

Årsredovisningen har upprättats i enlighet med årsredovisningslagen och Bokföringsnämndens allmänna råd BFAR 2012:1 Årsredovisning och koncernredovisning (K3).

Moderföretaget tillämpar samma redovisningsprinciper som koncernen utom i de fall som anges nedan under avsnittet "Redovisningsprinciper i moderföretaget".

### Koncernredovisning

Polykemi AB upprättar koncernredovisning. Företag där Polykemi AB innehar majoriteten av rösterna på bolagsstämman klassificeras som dotterföretag och konsolideras i koncernredovisningen. Uppgifter om koncernföretag finns i noten om finansiella anläggningstillgångar. Dotterföretagen inkluderas i koncernredovisningen från och med den dag då det bestämmande inflytandet överförs till koncernen och exkluderas ur koncernredovisningen från och med den dag då det bestämmande inflytandet upphör.

Koncernens bokslut är upprättat enligt förvärvsmetoden. Förvärvstidpunkten är den tidpunkt då det bestämmande inflytandet erhålls. Identifierbara tillgångar och skulder värderas inledningsvis till verkliga värden vid förvärvstidpunkten. Mellanhavanden mellan koncernföretag elimineras i sin helhet.

Dotterföretag i andra länder upprättar sin årsredovisning i utländsk valuta. Vid konsolideringen räknas posterna i dessa företags balans- och resultaträkningar om till balansdagens kurs respektive årsgenomsnittlig kurs. De valutakursdifferenser som uppkommer redovisas som ackumulerade valutakursdifferenser i koncernens eget kapital.

### Nyckeltalsdefinitioner

#### *Avkastning på totalt kapital*

Resultat före avdrag för räntekostnader i förhållande till balansomslutningen.

#### *Riskbuffert*

Avkastning på totalt kapital minus skuldränta.

#### *Kassalikviditet*

Omsättningstillgångar exkl lager och med tillägg för ej utnyttjad checkräkningskredit i förhållande till kortfristiga skulder.

#### *Soliditet*

Eget kapital och obeskattade reserver, med avdrag för uppskjuten skatt, i förhållande till balansomslutningen.

#### *Balansomslutning*

Summa totala tillgångar.

### Värderingsprinciper mm

Tillgångar, avsättningar och skulder har värderats till anskaffningsvärden om inget annat anges nedan.

#### *Utländsk valuta*

Monetära poster i utländsk valuta räknas om till balansdagens kurs. Icke-monetära poster räknas inte om utan redovisas till kursen vid anskaffningstillfället.



### **Intäkter**

Det inflöde av ekonomiska fördelar som erhållits eller kommer att erhållas redovisas som intäkt. Intäkter värderas till verkliga värdet av det som erhållits eller kommer att erhållas, med avdrag för rabatter. Vid försäljning av varor redovisas intäkten vid leverans.

### **Offentliga bidrag**

Ett offentligt bidrag som inte är förknippat med krav på framtida prestation redovisas som intäkt när villkoren för att få bidraget uppfyllts. Ett offentligt bidrag som är förenat med krav på framtida prestation redovisas som intäkt när prestationen utförs. Om bidraget har tagits emot innan villkoren för att redovisa det som intäkt har uppfyllts, redovisas bidraget som en skuld.

### **Leasingavtal**

Leasingavtal som innebär att de ekonomiska riskerna och fördelarna med att äga en tillgång i allt väsentligt överförs från leasegivaren till ett företag i Polykemis koncern klassificeras i koncernredovisningen som finansiella leasingavtal. Finansiella leasingavtal medför att rättigheter och skyldigheter redovisas som tillgång respektive skuld i balansräkningen. Den leasade tillgången skrivs av linjärt över den bedömda nyttjandeperioden.

Leasingavtal där de ekonomiska fördelar och risker som är hänförliga till leasingobjektet i allt väsentligt kvarstår hos leasegivaren, klassificeras som operationell leasing. Betalningar, inklusive en första förhöjd hyra, enligt dessa avtal redovisas som kostnad linjärt över leasingperioden.

### **Ersättningar till anställda**

#### *Kortfristiga ersättningar*

Kortfristiga ersättningar i koncernen utgörs av lön, sociala avgifter, betald semester, betald sjukfrånvaro, sjukvård och bonus. Kortfristiga ersättningar redovisas som en kostnad och en skuld då det finns en legal eller informell förpliktelse att betala ut en ersättning.

#### *Ersättningar efter avslutad anställning*

Koncernens anställda omfattas endast av avgiftsbestämda pensionsplaner. Vid avgiftsbestämda planer betalar företaget fastställda avgifter till ett annat företag och har inte någon legal eller informell förpliktelse att betala något ytterligare även om det andra företaget inte kan uppfylla sitt åtagande. Koncernens resultat belastas för kostnader i takt med att de anställdas pensionsberättigande tjänster utförts.

### **Låneutgifter**

Inga låneutgifter aktiveras vid anskaffning av anläggningstillgångar.

### **Skatt**

Skatt på årets resultat i resultaträkningen består av aktuell skatt och uppskjuten skatt. Aktuell skatt är inkomstskatt för aktuellt räkenskapsår avseende årets skattepliktiga resultat och den del av äldre räkenskapsårs inkomstskatt som tidigare inte har redovisats. Uppskjuten skatt är inkomstskatt för skattepliktigt resultat avseende framtida räkenskapsår till följd av tidigare transaktioner eller händelser.

Uppskjuten skatteskuld redovisas för skattepliktiga temporära skillnader. Uppskjuten skattefordran redovisas för avdragsgilla temporära skillnader. Värderingen baseras på hur det redovisade värdet för motsvarande tillgång eller skuld förväntas återvinnas respektive regleras. Beloppen baseras på de skattesatser och skatteregler som är beslutade före balansdagen och har inte nuvärdeberäknats.

Uppskjutna skattefordringar har värderats till högst det belopp som sannolikt kommer att återvinnas baserat på innevarande och framtida skattepliktiga resultat. Värderingen omprövas varje balansdag.

I koncernbalansräkningen fördelas obeskattade reserver mellan uppskjuten skatt och eget kapital.



### **Avsättningar**

Avsättning redovisas i balansräkningen när företaget har en legal eller informell förpliktelse och en tillförlitlig uppskattning av beloppet kan göras.

Tidigare års avsättning till pensioner, som avser avsättning utanför tryggandelagens regelverk, har omklassificerats till övriga avsättningar i årets redovisning, då övriga avsättningar är en mer korrekt benämning. Samma omklassificering har skett för jämförelseåret.

### **Immateriella tillgångar**

Immateriella anläggningstillgångar redovisas till anskaffningsvärde minskat med ackumulerade avskrivningar. Avskrivningar görs linjärt över den bedömda nyttjandeperioden. Två koncernföretag innehar nyttjanderätt för mark med avtalsperiod på 50 år, varför denna rätt skrivs av på motsvarande tidsperiod. Andra koncernföretag innehar koncessionens/licensrättigheter, dessa skrivs av på 3-6 år. Ett koncernföretag innehar goodwill som skrivs av på 10 år.

### **Materiella anläggningstillgångar**

Materiella anläggningstillgångar redovisas till anskaffningsvärde minskat med ackumulerade avskrivningar. I anskaffningsvärdet ingår förutom inköpspriset även utgifter som är direkt hänförliga till förvärvet.

När en komponent i en anläggningstillgång byts ut, utangeras eventuell kvarvarande del av den gamla komponenten och den nya komponentens anskaffningsvärde aktiveras.

Tillkommande utgifter avseende tillgångar som inte delas upp i komponenter läggs till anskaffningsvärdet till den del tillgångens prestanda ökar i förhållande till tillgångens värde vid anskaffningstidpunkten.

Utgifter för löpande reparation och underhåll redovisas som kostnader.

Realisationsvinst respektive realisationsförlust vid avyttring av anläggningstillgång redovisas som övrig rörelseintäkt respektive övrig rörelsekostnad.

### **Avskrivningar**

Avskrivning sker linjärt över tillgångens beräknade nyttjandeperiod eftersom det återspeglar den förväntade förbrukningen av tillgångens framtida ekonomiska fördelar. När tillgångarnas avskrivningsbara belopp fastställs, beaktas i förekommande fall tillgångens restvärde. Avskrivningen redovisas som kostnad i resultaträkningen.

Koncernens mark har obegränsad nyttjandeperiod och skrivs inte av. Linjär avskrivningsmetod används för övriga typer av materiella tillgångar.

Följande avskrivningstider tillämpas:

	Koncern år	Moder- företag år
-Industribyggnader		
Stommar, fasader, yttertak	40-75	75
Stammar, elinstallationer	40-50	50
-Markanläggningar	15-40	20
-Maskiner och andra tekniska anläggningar	5-25	5-25
-Inventarier, verktyg och installationer	5-50	5-50

Skillnaden mellan ovan nämnda avskrivningar och skattemässigt gjorda avskrivningar redovisas i de enskilda företagen som ackumulerade överavskrivningar, vilka ingår i obeskattade reserver.

2025050507663

### **Nedskrivningar**

Vid varje balansdag bedöms om det finns någon indikation på att en tillgångs värde är lägre än dess redovisade värde. Om en sådan indikation finns, beräknas tillgångens återvinningsvärde.

Återvinningsvärdet är det högsta av verkligt värde med avdrag för försäljningskostnader och nyttjandevärde. Vid beräkning av nyttjandevärdet beräknas nuvärdet av de framtida kassaflöden som tillgången väntas ge upphov till i den löpande verksamheten samt när den avyttras eller utrangeras. Den diskonteringsränta som används är före skatt och återspeglar marknadsmässiga bedömningar av pengars tidsvärde och de risker som avser tillgången. En tidigare nedskrivning återförs endast om de skäl som låg till grund för beräkningen av återvinningsvärdet vid den senaste nedskrivningen har förändrats.

### **Finansiella tillgångar och skulder**

Finansiella tillgångar och skulder redovisas i enlighet med kapitel 11 (Finansiella instrument värderade utifrån anskaffningsvärdet) i BFNAR 2012:1. Finansiella instrument som redovisas i balansräkningen inkluderar värdepapper, kundfordringar, övriga fordringar, leverantörsskulder och låneskulder.

Finansiella tillgångar tas bort från balansräkningen när rätten att erhålla kassaflöden från instrumentet har löpt ut eller överförts och koncernen har avhänt sig i stort sett alla risker och förmåner som är förknippade med äganderätten.

Finansiella skulder tas bort från balansräkningen när förpliktelserna har reglerats eller på annat sätt upphört.

### **Kundfordringar och övriga fordringar**

Fordringar redovisas som omsättningstillgångar med undantag för poster med förfallodag mer än 12 månader efter balansdagen, vilka klassificeras som anläggningstillgångar. Fordringar tas upp till det belopp som förväntas bli inbetalt efter avdrag för individuellt bedömda osäkra fordringar.

### **Andra långfristiga värdepappersinnehav**

Posten består av företagsägda kapitalförsäkringar som innehas på lång sikt. Tillgångar ingående i posten redovisas inledningsvis till anskaffningsvärde, varefter detta värde nedskrivs om det herefter skulle visa sig att nedskrivningsbehov finns.

### **Låneskulder och leverantörsskulder**

Låneskulder och leverantörsskulder redovisas initialt till anskaffningsvärde efter avdrag för transaktionskostnader.

### **Varulager**

Varulagret är upptaget till det lägsta av anskaffningsvärdet och verkliga värdet. Därvid har inkuransrisk beaktats. Anskaffningsvärdet beräknas enligt först in- först ut- principen. I anskaffningsvärdet ingår förutom utgifter för inköp även utgifter för att bringa varorna till deras aktuella plats och skick.

I egentillverkade halv- och helfabrikat består anskaffningsvärdet av direkta tillverkningskostnader och de indirekta kostnader som utgör mer än en oväsentlig del av den sammanlagda utgiften för tillverkningen.

### **Kassaflödesanalys**

Kassaflödesanalysen upprättas enligt indirekt metod. Det redovisade kassaflödet omfattar endast transaktioner som medfört in- eller utbetalningar. Som likvida medel klassificerar företaget, förutom kassamedel, inlåningsmedel hos banker och andra kreditinstitut.

### Redovisningsprinciper i moderföretaget

Redovisningsprinciperna i moderföretaget överensstämmer med ovan angivna redovisningsprinciper i koncernredovisningen utom i nedanstående fall.

#### Leasing

Samtliga leasingavtal där företaget är leasetagare redovisas som operationell leasing (hyresavtal), oavsett om avtalen är finansiella eller operationella. Leasingavgiften redovisas som en kostnad linjärt över leasingperioden.

Företagets uthyrning av lokaler klassificeras som operationell leasing. Hyresintäkterna redovisas linjärt under hyresperioden.

#### Aktier och andelar i dotterföretag

Aktier och andelar i dotterföretag redovisas till anskaffningsvärde efter avdrag för eventuella nedskrivningar. I anskaffningsvärdet ingår köpeskillingen som erlagts för aktierna samt förvärvskostnader. Utdelning från dotterföretag redovisas som intäkt.

#### Obeskattade reserver

Obeskattade reserver redovisas med bruttobelopp i balansräkningen, inklusive den uppskjutna skatteskuld som är hänförlig till reserverna.

#### Koncernbidrag

Koncernbidrag redovisas som bokslutsdispositioner i resultaträkningen.

## Noter

### Not 1 Uppskattningar och bedömningar

Under räkenskapsåret har det inte gjorts några uppskattningar och bedömningar som innebär en betydande risk för en väsentlig justering av de redovisade värdena för tillgångar och skulder under nästa räkenskapsår. Denna bedömning kommer att uppdateras årligen.

### Not 2 Nettoomsättning per geografisk marknad


	2024-01-01- 2024-12-31	2023-01-01- 2023-12-31
<b>Koncern</b>		
Sverige	511 142	572 682
Övriga EU-länder	772 951	772 821
Länder utanför EU	354 134	347 316
	<u>1 638 227</u>	<u>1 692 819</u>
<b>Moderföretag</b>		
Sverige	556 830	600 855
Övriga EU-länder	693 165	709 109
Länder utanför EU	38 607	60 846
	<u>1 288 602</u>	<u>1 370 810</u>

### Not 3 Övriga rörelseintäkter

	2024-01-01- 2024-12-31	2023-01-01- 2023-12-31
<b>Koncern</b>		
Kursvinster av rörelsekaraktär	1 414	3 653
Hysesintäkter	-	159
Vinst vid försäljning av anläggningstillgångar	988	1 954
Verksamhetsbidrag	2 377	19 730
Försäkringsersättning	62	211
Övrigt	838	546
	<b>5 679</b>	<b>26 253</b>
<b>Moderföretag</b>		
Kursvinster av rörelsekaraktär	2 789	3 933
Hysesintäkter	1 590	1 749
Vinst vid försäljning av anläggningstillgångar	850	1 611
Verksamhetsbidrag	1 057	18 827
Försäkringsersättning	24	39
Övrigt	466	334
	<b>6 776</b>	<b>26 493</b>

### Not 4 Arvode och kostnadsersättning till revisorer

	2024-01-01- 2024-12-31	2023-01-01- 2023-12-31
<b>Koncern</b>		
<i>Öhrlings PricewaterhouseCoopers AB</i>		
Revisionsuppdraget	985	728
Övriga tjänster	473	499
Summa	<b>1 458</b>	<b>1 227</b>
<i>Övriga revisionsbyråer</i>		
Revisionsuppdraget	124	114
Övriga tjänster	66	143
Summa	<b>190</b>	<b>257</b>
<b>Totalt</b>	<b>1 648</b>	<b>1 484</b>
<b>Moderföretag</b>		
<i>Öhrlings PricewaterhouseCoopers AB</i>		
Revisionsuppdraget	902	637
Övriga tjänster	473	499
Summa	<b>1 375</b>	<b>1 136</b>



**Not 5 Operationell leasing - leasetagare**

	2024-01-01- 2024-12-31	2023-01-01- 2023-12-31
<b>Koncern</b>		
<i>Tillgångar som innehas via operationella leasingavtal</i>		
Minimileaseavgifter	12 807	10 087
Totala leasingkostnader	12 807	10 087
Leasingintäkter avseende objekt som vidareuthyrts uppgår till	-	159
Avtalade framtida minimileaseavgifter avseende icke uppsägningsbara kontrakt som förfaller till betalning: Inom ett år från balansdagen	12 240	9 130
	12 240	9 130
<b>Moderföretag</b>		
<i>Tillgångar som innehas via operationella leasingavtal</i>		
Minimileaseavgifter	12 240	13 044
Totala leasingkostnader	12 240	13 044
Hysesintäkter avseende objekt som vidareuthyrts uppgår till	1 590	1 749
Avtalade framtida minimileaseavgifter avseende icke uppsägningsbara kontrakt som förfaller till betalning: Inom ett år från balansdagen	15 223	12 115
Mellan ett och fem år från balansdagen	3 343	3 660
	18 566	15 775

I koncernen utgörs operationell leasing i allt väsentligt av hyrda fastigheter/lokaler. Hyresavtal beträffande svensk fabriksfastighet är att betrakta som långsiktigt och löper med ettårig avtalsperiod som automatiskt förlängs vid utebliven uppsägning.

För moderföretaget inkluderar uppgifterna i denna not även finansiella leasingavtal, vilka redovisas som operationella. Förutom hyra av lokaler, avser avtalen leasing av bilar och truckar. Bilar leasas på tre år med möjlighet till utköp. Truckar leasas på sex år.



## Not 6 Anställda och personalkostnader

### Medelantalet anställda

	2024-01-01- 2024-12-31	Varav män	2023-01-01- 2023-12-31	Varav män
<b>Moderföretag</b>				
Sverige	229	207	221	201
Kina	2	2	2	2
<b>Totalt moderföretaget</b>	<b>231</b>	<b>209</b>	<b>223</b>	<b>203</b>
<b>Dotterföretag</b>				
Tyskland	2	2	2	2
Tjeckien	6	3	7	4
Danmark	1	1	2	2
Kina	97	68	94	65
USA	22	18	19	14
Mexico	1	1	1	1
<b>Totalt dotterföretag</b>	<b>129</b>	<b>93</b>	<b>125</b>	<b>88</b>
<b>Koncernen totalt</b>	<b>358</b>	<b>300</b>	<b>346</b>	<b>289</b>

### Löner, andra ersättningar och sociala kostnader

	2024-01-01- 2024-12-31	2023-01-01- 2023-12-31
<b>Moderföretag</b>		
Styrelse och VD	2 159	2 328
Övriga anställda	123 299	115 565
<b>Summa</b>	<b>125 458</b>	<b>117 893</b>
Sociala kostnader varav pensionskostnader 1)	58 008 17 031	53 885 14 348
<b>Dotterföretag</b>		
Styrelse och VD	10 801	7 545
Övriga anställda	48 654	45 663
<b>Summa</b>	<b>59 455</b>	<b>53 208</b>
Sociala kostnader varav pensionskostnader	7 113 245	6 687 449
<b>Koncern</b>		
Styrelse och VD	13 548	9 873
Övriga anställda	171 365	161 228
<b>Summa</b>	<b>184 913</b>	<b>171 101</b>
Sociala kostnader varav pensionskostnader 2)	65 121 17 276	60 572 14 797

1) Av moderföretagets pensionskostnader avser 721 (1 914) kkr företagets ledning avseende 2 (2) personer.

2) Av koncernens pensionskostnader avser 2 381 (3 781) kkr koncernföretagens ledning avseende 6 (6) personer.

I ovan nämnda pensionskostnader för moderföretag och koncern ingår kostnadsavsättning för pensioner och liknande förpliktelser, inklusive lagstadgade sociala avgifter, med 993 (1 253) kkr.

Av koncernens lönekostnader avser 1 863 (964) kkr bonus till verkställande direktörer. Pensionsförpliktelser för styrelse och verkställande direktörer eller avtal om avgångsvederlag finns inte.

Av moderföretagets personalkostnad har 9 576 (10 175) kkr vidarefakturerats till dotterföretag.

**Redovisning av könsfördelning bland ledande befattningshavare**

	2024-12-31	Varav män	2023-12-31	Varav män
<b>Moderföretag</b>				
Styrelse	4	4	5	5
VD och andra ledande befattningshavare	2	2	2	2
<b>Koncern</b>				
Styrelse	4	4	5	5
VD och andra ledande befattningshavare	6	6	6	6

**Not 7 Övriga rörelsekostnader**

	2024-01-01- 2024-12-31	2023-01-01- 2023-12-31
<b>Koncern</b>		
Förlust vid försäljning av anläggningstillgångar	1 904	149
<b>Summa</b>	<b>1 904</b>	<b>149</b>
<b>Moderföretag</b>		
Förlust vid försäljning av anläggningstillgångar	1 899	149
<b>Summa</b>	<b>1 899</b>	<b>149</b>

**Not 8 Bokslutsdispositioner**

	2024-01-01- 2024-12-31	2023-01-01- 2023-12-31
Skillnad mellan skattemässig och redovisad avskrivning:		
- Balanserade utgifter	-30	-25
- Goodwill	34	-200
- Maskiner och andra tekniska anläggningar	-10 950	-6 713
Periodiseringsfond, årets avsättning	-28 000	-39 000
Periodiseringsfond, årets återföring	14 000	18 000
<b>Summa</b>	<b>-24 946</b>	<b>-27 938</b>



2025060307666

## Not 9 Skatt på årets resultat

	2024-01-01- 2024-12-31	2023-01-01- 2023-12-31
<b>Koncern</b>		
Aktuell skatt	24 237	30 335
Uppskjuten skatt	607	-3 834
<b>Skatt på årets resultat</b>	<b>24 844</b>	<b>26 501</b>
Redovisat resultat före skatt	96 206	142 010
Skatt beräknad enligt gällande skattesats (20,6 %)	19 818	29 254
Skatteeffekt av ej avdragsgilla kostnader	2 194	1 536
Skatteeffekt av ej skattepliktiga intäkter	-232	-184
Skatteeffekt av skattemässiga justeringar	3 342	-3 878
Skatt hänförlig till tidigare års redovisade resultat	-	70
Skatteeffekt av schablonränta på periodiseringsfond	851	536
Skatteeffekt av avsättningar	110	425
Effekt av utländska skattesatser	-1 239	-1 258
<b>Total redovisad skattekostnad i koncernen</b>	<b>24 844</b>	<b>26 501</b>
<b>Moderföretag</b>		
Aktuell skatt	17 611	24 672
Uppskjuten skatt	110	425
<b>Skatt på årets resultat</b>	<b>17 721</b>	<b>25 097</b>
Redovisat resultat före skatt	73 649	111 770
Skatt beräknad enligt gällande skattesats (20,6%)	15 172	23 025
Skatteeffekt av ej avdragsgilla kostnader	2 029	1 405
Skatteeffekt av ej skattepliktiga intäkter	-22	-160
Skatteeffekt av ej skattepliktig utdelning från dotterföretag	-203	-
Skatteeffekt av skattemässiga justeringar	-80	-114
Skatt hänförlig till tidigare års redovisade resultat	-	70
Skatteeffekt av schablonränta på periodiseringsfond	715	446
Skatteeffekt av avsättningar	110	425
<b>Total redovisad skattekostnad i moderföretaget</b>	<b>17 721</b>	<b>25 097</b>

## Not 10 Balanserade utgifter för utvecklingsarbeten

	2024-12-31	2023-12-31
<b>Koncern</b>		
<i>Ackumulerade anskaffningsvärden:</i>		
-Vid årets början	753	-
-Nyanskaffningar	-	101
-Omklassificeringar	-	652
	753	753
<i>Ackumulerade avskrivningar:</i>		
-Vid årets början	-126	-
-Årets avskrivning	-150	-126
	-276	-126
<b>Redovisat värde vid årets slut</b>	<b>477</b>	<b>627</b>

**Moderföretag**

*Ackumulerade anskaffningsvärden:*

-Vid årets början	753	-
-Nyanskaffningar	-	101
-Omklassificeringar	-	652
	<u>753</u>	<u>753</u>

*Ackumulerade avskrivningar:*

-Vid årets början	-126	-
-Årets avskrivning	-150	-126
	<u>-276</u>	<u>-126</u>

<b>Redovisat värde vid årets slut</b>	<b>477</b>	<b>627</b>
---------------------------------------	------------	------------

**Not 11 Koncessioner, patent, licenser, varumärken samt liknande rättigheter**

2024-12-31      2023-12-31

**Koncern**

*Ackumulerade anskaffningsvärden:*

-Vid årets början	3 886	3 562
-Nyanskaffningar	683	309
-Avyttringar och utrangeringar	-	-4
-Årets omräkningsdifferenser	96	19
	<u>4 665</u>	<u>3 886</u>

*Ackumulerade avskrivningar:*

-Vid årets början	-3 031	-2 246
-Årets avskrivning	-541	-805
-Årets omräkningsdifferenser	-44	20
	<u>-3 616</u>	<u>-3 031</u>

<b>Redovisat värde vid årets slut</b>	<b>1 049</b>	<b>855</b>
---------------------------------------	--------------	------------

**Not 12 Hyresrätter och liknande rättigheter**

2024-12-31      2023-12-31

**Koncern**

*Ackumulerade anskaffningsvärden:*

-Vid årets början	22 636	24 051
-Årets omräkningsdifferenser	1 495	-1 415
	<u>24 131</u>	<u>22 636</u>

*Ackumulerade avskrivningar enligt plan:*

-Vid årets början	-2 847	-2 522
-Årets avskrivning enligt plan	-490	-500
-Årets omräkningsdifferenser	-200	175
	<u>-3 537</u>	<u>-2 847</u>

<b>Redovisat värde vid årets slut</b>	<b>20 594</b>	<b>19 789</b>
---------------------------------------	---------------	---------------



2025060507667

### Not 13 Goodwill

	2024-12-31	2023-12-31
<b>Koncern</b>		
<i>Akkumulerade anskaffningsvärden:</i>		
-Vid årets början	3 800	3 800
	<u>3 800</u>	<u>3 800</u>
<i>Akkumulerade avskrivningar:</i>		
-Vid årets början	-1 278	-1 078
-Årets avskrivning	-381	-200
	<u>-1 659</u>	<u>-1 278</u>
<b>Redovisat värde vid årets slut</b>	<b>2 141</b>	<b>2 522</b>
<b>Moderföretag</b>		
<i>Akkumulerade anskaffningsvärden:</i>		
-Vid årets början	2 457	2 000
-Nyanskaffningar	-	457
	<u>2 457</u>	<u>2 457</u>
<i>Akkumulerade avskrivningar:</i>		
-Vid årets början	-633	-433
-Årets avskrivning	-292	-200
	<u>-925</u>	<u>-633</u>
<b>Redovisat värde vid årets slut</b>	<b>1 532</b>	<b>1 824</b>

### Not 14 Byggnader och mark

	2024-12-31	2023-12-31
<b>Koncern</b>		
<i>Akkumulerade anskaffningsvärden:</i>		
-Vid årets början	336 152	340 683
-Nyanskaffningar	5 675	6 379
-Avyttringar och utrangeringar	-	-22
-Omklassificeringar	15	-
-Årets omräkningsdifferenser	18 474	-10 888
	<u>360 316</u>	<u>336 152</u>
<i>Akkumulerade avskrivningar enligt plan:</i>		
-Vid årets början	-78 636	-72 411
-Avyttringar och utrangeringar	-	22
-Årets avskrivning enligt plan	-7 065	-7 068
-Årets omräkningsdifferenser	-1 212	821
	<u>-86 913</u>	<u>-78 636</u>
<i>Akkumulerade uppskrivningar:</i>		
-Vid årets början	187	192
-Årets avskrivning enligt plan på uppskrivet belopp	-4	-5
	<u>183</u>	<u>187</u>
<b>Redovisat värde vid årets slut</b>	<b>273 586</b>	<b>257 703</b>



**Moderföretag**

*Akkumulerade anskaffningsvärden:*

-Vid årets början	111 942	111 307
-Nyanskaffningar	5 675	657
-Avyttringar och utrangeringar	-	-22
-Omklassificeringar	15	-
	<u>117 632</u>	<u>111 942</u>

*Akkumulerade avskrivningar enligt plan:*

-Vid årets början	-65 092	-63 999
-Avyttringar och utrangeringar	-	22
-Årets avskrivning enligt plan	-1 148	-1 115
	<u>-66 240</u>	<u>-65 092</u>

*Akkumulerade uppskrivningar:*

-Vid årets början	187	192
-Årets avskrivning enligt plan på uppskrivet belopp	-4	-5
	<u>183</u>	<u>187</u>

<b>Redovisat värde vid årets slut</b>	<b>51 575</b>	<b>47 037</b>
---------------------------------------	---------------	---------------

**Not 15 Maskiner och andra tekniska anläggningar**

2024-12-31      2023-12-31

**Koncern**

*Akkumulerade anskaffningsvärden:*

-Vid årets början	464 210	436 890
-Nyanskaffningar	33 113	24 425
-Avyttringar och utrangeringar	-6 374	-1 766
-Omklassificeringar	33 719	10 985
-Årets omräkningsdifferenser	11 132	-6 324
	<u>535 800</u>	<u>464 210</u>

*Akkumulerade avskrivningar enligt plan:*

-Vid årets början	-236 757	-218 309
-Avyttringar och utrangeringar	4 004	1 572
-Årets avskrivning enligt plan	-25 734	-22 973
-Årets omräkningsdifferenser	-3 553	2 953
	<u>-262 040</u>	<u>-236 757</u>

**Redovisat värde vid årets slut**

**273 760      227 453**

*Maskiner som innehas under finansiella leasingavtal ingår med följande belopp:*

Anskaffningsvärde	1 359	1 241
Akkumulerade avskrivningar	-441	-130

**Moderföretag**

*Akkumulerade anskaffningsvärden:*

-Vid årets början	326 047	306 147
-Nyanskaffningar	25 861	11 684
-Avyttringar och utrangeringar	-5 627	-1 688
-Omklassificeringar	31 464	9 904
	<u>377 745</u>	<u>326 047</u>

*Akkumulerade avskrivningar enligt plan:*

-Vid årets början	-188 867	-175 693
-Avyttringar och utrangeringar	3 728	1 568
-Årets avskrivning enligt plan	-16 734	-14 742
	<u>-201 873</u>	<u>-188 867</u>

**Redovisat värde vid årets slut**

**175 872      137 180**



## Not 16 Inventarier, verktyg och installationer

	2024-12-31	2023-12-31
<b>Koncern</b>		
<i>Akkumulerade anskaffningsvärden:</i>		
-Vid årets början	146 420	139 437
-Nyanskaffningar	12 505	12 142
-Avyttringar och utrangeringar	-4 973	-4 130
-Omklassificeringar	4 158	610
-Årets omräkningsdifferenser	2 013	-1 639
	<u>160 123</u>	<u>146 420</u>
<i>Akkumulerade avskrivningar enligt plan:</i>		
-Vid årets början	-81 609	-74 546
-Avyttringar och utrangeringar	3 998	3 293
-Årets avskrivning enligt plan	-11 654	-11 192
-Årets omräkningsdifferenser	-988	836
	<u>-90 253</u>	<u>-81 609</u>
<b>Redovisat värde vid årets slut</b>	<b>69 870</b>	<b>64 811</b>
<i>Inventarier som innehas under finansiella leasingavtal ingår med följande belopp</i>		
Anskaffningsvärde	17 795	17 753
Akkumulerade avskrivningar	-5 504	-5 297
<b>Moderföretag</b>		
<i>Akkumulerade anskaffningsvärden:</i>		
-Vid årets början	90 786	89 609
-Nyanskaffningar	4 982	2 596
-Avyttringar och utrangeringar	-1 513	-1 556
-Omklassificeringar	4 121	137
	<u>98 376</u>	<u>90 786</u>
<i>Akkumulerade avskrivningar enligt plan:</i>		
-Vid årets början	-55 511	-53 016
-Avyttringar och utrangeringar	1 463	1 442
-Årets avskrivning enligt plan	-4 241	-3 937
	<u>-58 289</u>	<u>-55 511</u>
<b>Redovisat värde vid årets slut</b>	<b>40 087</b>	<b>35 275</b>

Under övriga kort- respektive långfristiga skulder i koncernen har beaktats framtida betalningar avseende finansiell leasing.

## Not 17 Pågående nyanläggningar och förskott avseende materiella anläggningstillgångar

	2024-12-31	2023-12-31
<b>Koncern</b>		
Vid årets början	37 946	16 518
Investeringar	10 630	33 793
Omklassificeringar	-37 893	-12 281
Årets omräkningsdifferenser	142	-84
<b>Redovisat värde vid årets slut</b>	<b>10 825</b>	<b>37 946</b>

<b>Moderföretag</b>		
Vid årets början	35 795	14 846
Investeringar	7 209	31 642
Omklassificeringar	-35 600	-10 693
<b>Redovisat värde vid årets slut</b>	<b>7 404</b>	<b>35 795</b>

### Not 18 Andelar i koncernföretag

	2024-12-31	2023-12-31
Ingående anskaffningsvärde	194 242	89 657
Aktieägartillskott	14 298	104 585
-Försäljning	-50	-
<b>Redovisat värde vid årets slut</b>	<b>208 490</b>	<b>194 242</b>

### Specifikation av innehav av andelar i koncernföretag

Ägarandelen av kapitalet, som överensstämmer med andelen röster för totalt antal aktier, avses.

Dotterföretag / Org nr / Säte	Antal andelar	Ägarandel	Redovisat värde
<i>Direkt ägda</i>			
Rondo Plast AB, 556205-4949, Ystad	5 000	100%	50
SCANFILL AB, 556765-0048, Ystad	100	100%	4 100
Polykemi Deutschland GmbH, HRB 0697, Tyskland		100%	181
Polykemi Spol S.R.O., ICO 43960171, Tjeckien		100%	20
Polykemi ApS, 10 05 093 56, Danmark		100%	149
Polykemi Compounds (Kunshan) Co Ltd, 913205837768784352, Kina		100%	30 987
Polykemi Compounds (Chongqing) Co Ltd, 91500116MAABNTHE29, Kina		100%	53 957
Polykemi Holding Inc, 35-2700723, USA		100%	119 046
<i>Indirekt ägda</i>			
Polykemi Industrial properties s.r.o, 06439888, Tjeckien		100%	
Rondo Plast s.r.o, 06439918, Tjeckien		100%	
Rondo Plastic (Shanghai) Co Ltd, 91 310 112 332 613 2689 Kina		100%	
Zhongrui Rondo Plastic (Chongqing) Co Ltd, 91500116MACR6YCPXB, Kina		100%	
Zhongrui Rondo Plastic (Kunshan) Co Ltd, 91320583MAD89NXU5X, Kina		100%	
Polykemi Inc, 90-0961653, USA		100%	
Polykemi Manufacturing LLC, 35-2714107, USA		100%	
Gastonia Industrial Properties LLC, 32-0650924, USA		100%	
Polykemi Mexico S DE RL DE CV, PME2211251X8, Mexico		100%	
			<b>208 490</b>

### Not 19 Fordringar hos koncernföretag

	2024-12-31	2023-12-31
<b>Moderföretag</b>		
<i>Akkumulerade anskaffningsvärden:</i>		
-Vid årets början	-	-
-Tillkommande fordringar	-	-
-Omklassificeringar	135 564	-
<b>Redovisat värde vid årets slut</b>	<b>135 564</b>	-

## Not 20 Andra långfristiga värdepappersinnehav

	2024-12-31	2023-12-31
<b>Koncern</b>		
<i>Ackumulerade anskaffningsvärden:</i>		
-Vid årets början	4 042	4 481
-Tillkommande fordringar	993	1 253
-Försäljningar	-361	-1 692
<b>Redovisat värde vid årets slut</b>	<b>4 674</b>	<b>4 042</b>
<b>Moderföretag</b>		
<i>Ackumulerade anskaffningsvärden:</i>		
-Vid årets början	4 042	4 481
-Tillkommande fordringar	993	1 253
-Försäljningar	-361	-1 692
<b>Redovisat värde vid årets slut</b>	<b>4 674</b>	<b>4 042</b>

## Not 21 Andra långfristiga fordringar

	2024-12-31	2023-12-31
<b>Koncern</b>		
<i>Ackumulerade anskaffningsvärden:</i>		
-Vid årets början	673	137
-Tillkommande fordringar	983	562
-Reglerade fordringar	-631	-26
-Årets omräkningsdifferenser	7	-
<b>Redovisat värde vid årets slut</b>	<b>1 032</b>	<b>673</b>
<b>Moderföretag</b>		
<i>Ackumulerade anskaffningsvärden:</i>		
-Vid årets början	517	-
-Tillkommande fordringar	323	517
-Reglerade fordringar	-517	-
<b>Redovisat värde vid årets slut</b>	<b>323</b>	<b>517</b>

## Not 22 Förutbetalda kostnader och upplupna intäkter

	2024-12-31	2023-12-31
<b>Koncern</b>		
Upplupna intäkter	137	147
Förutbetalda driftskostnader	16 995	16 475
	<b>17 132</b>	<b>16 622</b>
<b>Moderföretag</b>		
Upplupna intäkter	137	110
Förutbetalda driftskostnader	13 490	14 824
	<b>13 627</b>	<b>14 934</b>

## Not 23 Kassa och bank

### Koncern

I bankmedel ingår spärrat belopp med 2 085 kkr (fg år 1 533) pga bankgaranti.

**Not 24 Antal aktier och kvotvärde**

	2024-12-31	2023-12-31
Antal A-aktier	31 500	31 500
Kvotvärde, kr	100	100
Antal B-aktier	31 500	31 500
Kvotvärde, kr	100	100
<b>Totalt antal aktier</b>	<b>63 000</b>	<b>63 000</b>

**Not 25 Övriga avsättningar**

	2024-12-31	2023-12-31
<b>Koncern</b>		
Bonusutfästelse	4 674	4 042
	<u>4 674</u>	<u>4 042</u>
<b>Moderföretag</b>		
Bonusutfästelse	4 674	4 042
	<u>4 674</u>	<u>4 042</u>

	2024-12-31	2023-12-31
<b>Koncern</b>		
Vid årets början	4 042	4 481
Avsättningar som gjorts under året	993	1 253
Belopp som tagits i anspråk under året	-361	-1 692
<b>Redovisat värde vid årets slut</b>	<b>4 674</b>	<b>4 042</b>
<b>Moderföretag</b>		
Vid årets början	4 042	4 481
Avsättningar som gjorts under året	993	1 253
Belopp som tagits i anspråk under året	-361	-1 692
<b>Redovisat värde vid årets slut</b>	<b>4 674</b>	<b>4 042</b>

**Not 26 Uppskjuten skatt**

<i>Koncern - 2024-12-31</i>	<i>Uppskjuten skattefordran</i>	<i>Uppskjuten skatteskuld</i>	<i>Netto</i>
Immateriella tillgångar		-203	-203
Överavskrivning byggnader och mark		-4 014	-4 014
Överavskrivning maskiner och inventarier		-27 612	-27 612
Avsättningar för pensioner och liknande förpliktelser		963	963
Internvinster i lagerposter, köpta från annat koncernföretag	-3	-144	-147
Periodiseringfonder		-34 971	-34 971
Underskottsavdrag	18 461		18 461
	<u>18 458</u>	<u>-65 981</u>	<u>-47 523</u>

2025060307670

<i>Koncern - 2023-12-31</i>		
Immateriella tillgångar	-236	-236
Överavskrivning byggnader och mark	-3 774	-3 774
Överavskrivning maskiner och inventarier	-25 565	-25 565
Avsättningar för pensioner och liknande förpliktelser	833	833
Internvinster i lagerposter, köpta från annat koncernföretag	-23	-23
Periodiseringsfonder	-32 513	-32 513
Underskottsavdrag	12 998	12 998
	<u>12 998</u>	<u>-61 278</u>
		<u>-48 280</u>
<i>Moderföretag - 2024-12-31</i>		
Byggnader och mark	-4 014	-4 014
Avsättningar för pensioner och liknande förpliktelser	963	963
	<u>-</u>	<u>-3 051</u>
		<u>-3 051</u>
<i>Moderföretag - 2023-12-31</i>		
Byggnader och mark	-3 774	-3 774
Avsättningar för pensioner och liknande förpliktelser	833	833
	<u>-</u>	<u>-2 941</u>
		<u>-2 941</u>

Moderföretagets förändring mellan åren har redovisats som uppskjuten skattekostnad. Uppskjuten skatt värderas utifrån nominell skattesats.

## Not 27 Eventualförpliktelser

	2024-12-31	2023-12-31
<b>Koncern</b>		
Åtaganden som täcks av företagsägd kapitalförsäkring	1 334	1 039
<b>Summa</b>	<u>1 334</u>	<u>1 039</u>
<b>Moderföretag</b>		
Åtaganden som täcks av företagsägd kapitalförsäkring	1 334	1 039
Borgensåtagande för dotterbolag	51	51
<b>Summa</b>	<u>1 385</u>	<u>1 090</u>

## Not 28 Ställda säkerheter

	2024-12-31	2023-12-31
<b>Koncern</b>		
Företagsinteckningar	139 497	138 062
Fastighetsinteckningar	80 000	80 000
Tillgångar som innehas med finansiell leasing	13 209	13 542
<b>Summa</b>	<u>232 706</u>	<u>231 604</u>
<b>Moderföretag</b>		
Företagsinteckningar	123 000	123 000
Fastighetsinteckningar	80 000	80 000
<b>Summa</b>	<u>203 000</u>	<u>203 000</u>



### Not 29 Skulder till kreditinstitut

	2024-12-31	2023-12-31
<b>Koncern</b>		
Förfallotidpunkt inom ett år från balansdagen	13 927	12 712
Förfallotidpunkt mellan ett och fem år från balansdagen	69 224	72 284
	<b>83 151</b>	<b>84 996</b>
<b>Moderföretag</b>		
Förfallotidpunkt inom ett år från balansdagen	8 799	8 033
Förfallotidpunkt mellan ett och fem år från balansdagen	61 590	64 266
	<b>70 389</b>	<b>72 299</b>

### Not 30 Checkräkningskredit

	2024-12-31	2023-12-31
<b>Koncern</b>		
Beviljad kreditlimit	240 245	273 993
Outnyttjad del	-220 535	-270 600
<b>Utnyttjat kreditbelopp</b>	<b>19 710</b>	<b>3 393</b>
<b>Moderföretag</b>		
Beviljad kreditlimit	160 000	160 000
Outnyttjad del	-152 526	-160 000
<b>Utnyttjat kreditbelopp</b>	<b>7 474</b>	<b>-</b>

### Not 31 Upplupna kostnader och förutbetalda intäkter

	2024-12-31	2023-12-31
<b>Koncern</b>		
Löner och semesterlöner	21 524	20 487
Upplupna sociala avgifter	6 219	6 195
Övriga upplupna kostnader	17 341	16 551
	<b>45 084</b>	<b>43 233</b>
<b>Moderföretag</b>		
Löner och semesterlöner	17 667	17 305
Upplupna sociala avgifter	6 192	6 176
Övriga upplupna kostnader	14 286	12 406
	<b>38 145</b>	<b>35 887</b>

### Not 32 Koncernuppgifter

Företaget är helägt dotterföretag till Polykemi Holding AB, org nr 556622-5065, med säte i Ystad.

Av koncernens totala inköp och försäljning mätt i kronor avser 0 (0) % av inköpen och 0 (0) % av försäljningen andra företag inom hela den företagsgrupp som koncernen tillhör.

Av moderföretagets totala materialinköp mätt i kronor har 12,0 (12,2) % skett från dotterföretag medan försäljning till dotterföretag uppgår till 16,2 (15,3) %. Av övriga rörelseintäkter utgör 23,5 (6,0) % intäkter från dotterföretag. Personalkostnader har vidarefakturerats till dotterföretag i enlighet med upplysningar i not 6.

### Not 33 Väsentliga händelser efter räkenskapsårets slut

Inga väsentliga händelser har inträffat efter räkenskapsårets slut.


### Not 34 Förslag till vinstdisposition

Styrelsen föreslår att fritt eget kapital, kronor 473 432 034 disponeras enligt följande:


Utdelning (63 000 aktier * 320 kr per aktie)	20 160 000
Balanseras i ny räkning	453 272 034
<b>Summa kronor</b>	<b>473 432 034</b>

### Underskrifter


Ystad 2025-04-24




Torbjörn Wistrand  
Styrelseordförande



Lars Hugosson



Ola Hugoson  
Verkställande direktör



Nermin Sazic  
Arbetsstagarrepresentant

Vår revisionsberättelse har lämnats 2025-04-24

Öhrlings PricewaterhouseCoopers AB



Ann Rickard Nilsson  
Auktoriserad revisor

## Revisionsberättelse

Till bolagsstämman i Polykemi AB, org.nr 556114-3461

### Rapport om årsredovisningen och koncernredovisningen

#### Uttalanden

Vi har utfört en revision av årsredovisningen och koncernredovisningen för Polykemi AB för år 2024.

Enligt vår uppfattning har årsredovisningen och koncernredovisningen upprättats i enlighet med årsredovisningslagen och ger en i alla väsentliga avseenden rättvisande bild av moderbolagets och koncernens finansiella ställning per den 31 december 2024 och av dessas finansiella resultat och kassaflöde för året enligt årsredovisningslagen. Förvaltningsberättelsen är förenlig med årsredovisningens och koncernredovisningens övriga delar.

Vi tillstyrker därför att bolagsstämman fastställer resultaträkningen och balansräkningen för moderbolaget och koncernen.

#### Grund för uttalanden

Vi har utfört revisionen enligt International Standards on Auditing (ISA) och god revisionssed i Sverige. Vårt ansvar enligt dessa standarder beskrivs närmare i avsnittet Revisorns ansvar. Vi är oberoende i förhållande till moderbolaget och koncernen enligt god revisorssed i Sverige och har i övrigt fullgjort vårt yrkesetiska ansvar enligt dessa krav.

Vi anser att de revisionsbevis vi har inhämtat är tillräckliga och ändamålsenliga som grund för våra uttalanden.

#### Styrelsens och verkställande direktörens ansvar

Det är styrelsen och verkställande direktören som har ansvaret för att årsredovisningen och koncernredovisningen upprättas och att de ger en rättvisande bild enligt årsredovisningslagen. Styrelsen och verkställande direktören ansvarar även för den interna kontroll som de bedömer är nödvändig för att upprätta en årsredovisning och koncernredovisning som inte innehåller några väsentliga felaktigheter, vare sig dessa beror på oegentligheter eller misstag.

Vid upprättandet av årsredovisningen och koncernredovisningen ansvarar styrelsen och verkställande direktören för bedömningen av bolagets och koncernens förmåga att fortsätta verksamheten. De upplyser, när så är tillämpligt, om förhållanden som kan påverka förmågan att fortsätta verksamheten och att använda antagandet om fortsatt drift. Antagandet om fortsatt drift tillämpas dock inte om styrelsen och verkställande direktören avser att likvidera bolaget, upphöra med verksamheten eller inte har något realistiskt alternativ till att göra något av detta.

#### Revisorns ansvar

Våra mål är att uppnå en rimlig grad av säkerhet om huruvida årsredovisningen och koncernredovisningen som helhet inte innehåller några väsentliga felaktigheter, vare sig dessa beror på oegentligheter eller misstag, och att lämna en revisionsberättelse som innehåller våra uttalanden. Rimlig säkerhet är en hög grad av säkerhet, men är ingen garanti för att en revision som utförs enligt ISA och god revisionssed i Sverige alltid kommer att upptäcka en väsentlig felaktighet om en sådan finns. Felaktigheter kan uppstå på grund av oegentligheter eller misstag och anses vara väsentliga om de enskilt eller tillsammans rimligen kan förväntas påverka de ekonomiska beslut som användare fattar med grund i årsredovisningen och koncernredovisningen.

En ytterligare beskrivning av vårt ansvar för revisionen av årsredovisningen och koncernredovisningen finns på Revisorsinspektionens webbplats: [www.revisorsinspektionen.se/revisornsansvar](http://www.revisorsinspektionen.se/revisornsansvar). Denna beskrivning är en del av revisionsberättelsen.

### Rapport om andra krav enligt lagar och andra författningar

#### Uttalanden

Utöver vår revision av årsredovisningen och koncernredovisningen har vi även utfört en revision av styrelsens och verkställande direktörens förvaltning för Polykemi AB för år 2024 samt av förslaget till dispositioner beträffande bolagets vinst eller förlust.

Vi tillstyrker att bolagsstämman disponerar vinsten enligt förslaget i förvaltningsberättelsen och beviljar styrelsens ledamöter och verkställande direktören ansvarsfrihet för räkenskapsåret.





## Grund för uttalanden

Vi har utfört revisionen enligt god revisionssed i Sverige. Vårt ansvar enligt denna beskrivs närmare i avsnittet Revisorns ansvar. Vi är oberoende i förhållande till moderbolaget och koncernen enligt god revisorssed i Sverige och har i övrigt fullgjort vårt yrkesetiska ansvar enligt dessa krav.

Vi anser att de revisionsbevis vi har inhämtat är tillräckliga och ändamålsenliga som grund för våra uttalanden.

## Styrelsens och verkställande direktörens ansvar

Det är styrelsen som har ansvaret för förslaget till dispositioner beträffande bolagets vinst eller förlust. Vid förslag till utdelning innefattar detta bland annat en bedömning av om utdelningen är försvarlig med hänsyn till de krav som bolagets och koncernens verksamhetsart, omfattning och risker ställer på storleken av moderbolagets och koncernens egna kapital, konsolideringsbehov, likviditet och ställning i övrigt.

Styrelsen ansvarar för bolagets organisation och förvaltningen av bolagets angelägenheter. Detta innefattar bland annat att fortlöpande bedöma bolagets och koncernens ekonomiska situation, och att tillse att bolagets organisation är utformad så att bokföringen, medelsförvaltningen och bolagets ekonomiska angelägenheter i övrigt kontrolleras på ett betryggande sätt. Den verkställande direktören ska sköta den löpande förvaltningen enligt styrelsens riktlinjer och anvisningar och bland annat vidta de åtgärder som är nödvändiga för att bolagets bokföring ska fullgöras i överensstämmelse med lag och för att medelsförvaltningen ska skötas på ett betryggande sätt.

## Revisorns ansvar

Vårt mål beträffande revisionen av förvaltningen, och därmed vårt uttalande om ansvarsfrihet, är att inhämta revisionsbevis för att med en rimlig grad av säkerhet kunna bedöma om någon styrelseledamot eller verkställande direktören i något väsentligt avseende:

- företagit någon åtgärd eller gjort sig skyldig till någon försummelse som kan föranleda ersättningsskyldighet mot bolaget, eller
- på något annat sätt handlat i strid med aktiebolagslagen, årsredovisningslagen eller bolagsordningen.

Vårt mål beträffande revisionen av förslaget till dispositioner av bolagets vinst eller förlust, och därmed vårt uttalande om detta, är att med rimlig grad av säkerhet bedöma om förslaget är förenligt med aktiebolagslagen.

Rimlig säkerhet är en hög grad av säkerhet, men ingen garanti för att en revision som utförs enligt god revisionssed i Sverige alltid kommer att upptäcka åtgärder eller försummelser som kan föranleda ersättningsskyldighet mot bolaget, eller att ett förslag till dispositioner av bolagets vinst eller förlust inte är förenligt med aktiebolagslagen.

En ytterligare beskrivning av vårt ansvar för revisionen av förvaltningen finns på Revisorsinspektionens webbplats: [www.revisorsinspektionen.se/revisornsansvar](http://www.revisorsinspektionen.se/revisornsansvar). Denna beskrivning är en del av revisionsberättelsen.

Ystad den 24 april 2025

Öhrlings PricewaterhouseCoopers AB



Ann Rickard Nilsson  
Auktoriserad revisor

