

# Årsredovisning

för

## Fastighets AB Bodega

Org nr 556031-4246

Räkenskapsåret

2023-01-01 – 2023-12-31

### FÄKTSÄLLELSERTYG

Underskrift styrelseledamot intygar härmed, dels att denna kopia av årsredovisningen överensstämmer med originalet, dels att resultat- och balansräkningen fastställs

på ordinarie årsstämma i bolaget den 02/04 20 24.  
Stämman beslöt tillika att godkänna styrelsens förslag till resultatdisposition.

Stockholm den 03/04 20 24

Underskrift

**Åsa Lindfors**

Namnförtydligande

### Innehållsförteckning

Förvaltningsberättelse	1
Resultaträkning	3
Balansräkning	4
Förändringar i eget kapital	6
Kassaflödesanalys	7
Noter	8

Styrelsen för Fastighets AB Bodega avger följande årsredovisning för räkenskapsåret 2023-01-01 – 2023-12-31.

## Förvaltningsberättelse

### Information om verksamheten

Bolagets verksamhet omfattar ägande, utveckling och förvaltning av fast och lös egendom. Under året har bolaget inte haft någon anställd personal och inte heller utbetalt några löner eller andra ersättningar.

Fastighets AB Bodega är ett helägt dotterbolag till Vasakronan AB (publ), org nr 556061-4603.

### Väsentliga händelser under räkenskapsåret

Omvärlden präglades av geopolitisk osäkerhet, en kraftigt stigande inflation och snabbt ökande räntor. Detta har i sin tur lett till högre kreditmarginaler och sämre tillgång till kapitalmarknaden. Hushållens köpkraft har minskat och Sverige befinner sig i en lågkonjunktur. Vasakronan-koncernen har under året framförallt påverkats av fortsatt höga drift- och räntekostnader samtidigt som intäkterna har ökat drivet av index och tillägg.

### Förväntad framtida utveckling

Bedömningen är att osäkerheten i omvärlden fortsatt kommer påverka bolagets verksamhet, men att Vasakronan-koncernen står stabilt med långsiktiga ägare och god tillgång till kapital. Vasakronan har fortsatt ett starkt erbjudande med fina fastigheter i marknader och lägen som efterfrågas, och med en produktpalet som möter kundernas behov.

Flerårsöversikt (Tkr)	2023	2022	2021	2020	2019
Resultat efter finansiella poster	13 758	14 448	14 655	3 478	9 721
Balansomslutning	85 002	64 186	210 674	189 245	176 869

### Risker och osäkerheter

Bolaget är genom sin verksamhet utsatt för en mängd olika risker, där de affärsmässiga riskerna bedöms ha störst påverkan på bolagets resultat.

#### Skatt

Verksamheten påverkas av skatter i form av inkomstskatt, fastighetsskatt och moms. Dessa påverkas i sin tur av politiska beslut, lagstiftning samt rättsutveckling. Risken begränsas genom en försiktig och balanserad hantering av skattefrågor, och Fastighets AB Bodega är idag inte föremål för några skatteprocesser.

#### Anseende

Anseenderisker påverkar varumärket och därigenom det ekonomiska resultatet på sikt. De kan finnas i alla delar av verksamheten och är till stor del kopplade till personalens agerande. Begränsning av riskerna sker genom ett omfattande arbete med företagskultur och värderingar.

### Förslag till vinstdisposition

Styrelsen föreslår att till förfogande stående vinstmedel (kronor):

balanserad vinst	2 398 561
årets förlust	-130 270
	<b>2 268 291</b>
disponeras så att	
i ny räkning överföres	2 268 291
	<b>2 268 291</b>

Företagets resultat och ställning i övrigt framgår av efterföljande resultat- och balansräkning samt kassaflödesanalys med noter.

2024052411642

## Resultaträkning

Tkr

	Not	2023-01-01 -2023-12-31	2022-01-01 -2022-12-31
Nettoomsättning		0	0
Administration		-6	-6
<b>Rörelseresultat</b>		<b>-6</b>	<b>-6</b>
<b>Finansiella poster</b>			
Resultat från andelar i koncernföretag	5	14 249	14 834
Ränteintäkter och liknande resultatposter	6	0	3 677
Räntekostnader och liknande resultatposter	7	-485	-4 057
<b>Resultat från finansiella poster</b>		<b>13 764</b>	<b>14 454</b>
<b>Resultat efter finansiella poster</b>		<b>13 758</b>	<b>14 448</b>
Bokslutsdispositioner	8	-13 796	-14 487
<b>Resultat före skatt</b>		<b>-38</b>	<b>-39</b>
Skatt	9	-92	-71
<b>Årets resultat</b>		<b>-130</b>	<b>-110</b>

Bolaget har inga poster att redovisa i övrigt totalresultat varmed totalt resultat överensstämmer med årets resultat.

## Balansräkning

Tkr

Not

2023-12-31

2022-12-31

### TILLGÅNGAR

#### Anläggningstillgångar

##### *Finansiella anläggningstillgångar*

Andelar i koncernföretag

10, 11,  
12

46 547

32 298

#### Omsättningstillgångar

##### *Kortfristiga fordringar*

Fordringar hos koncernföretag

12

38 455

31 888

### SUMMA TILLGÅNGAR

85 002

64 186



## Förändring eget kapital

Tkr

	Aktie- kapital	Reserv- fond	Balanserade vinstmedel	Totalt eget kapital
Ingående eget kapital 2022-01-01	300	60	2 509	2 869
Årets resultat			-110	-110
Utgående eget kapital 2022-12-31	300	60	2 399	2 759
Ingående eget kapital 2023-01-01	300	60	2 399	2 759
Årets resultat			-130	-130
Utgående eget kapital 2023-12-31	300	60	2 268	2 628

Aktiekapitalet består av 3.000 aktier med kvotvärdet 100 kr.

## Kassaflödesanalys

Tkr

	Not	2023-01-01 -2023-12-31	2022-01-01 -2022-12-31
<b>Den löpande verksamheten</b>			
Rörelseresultat		-6	-6
Erhållna räntor		0	3 677
Betalda räntor		-485	-4 057
Justeringar för poster som inte ingår i kassaflödet	15	0	0
Betald skatt		-156	0
<b>Kassaflöde från den löpande verksamheten före förändring av rörelsekapital</b>		<b>-647</b>	<b>-386</b>
<b>Kassaflöde från förändring av rörelsekapitalet</b>			
Ökning(-) / minskning(+) av rörelsefordringar		-6 568	161 322
Ökning(+) / minskning(-) av rörelseskulder		7 215	-160 936
<b>Kassaflöde från den löpande verksamheten</b>		<b>0</b>	<b>0</b>
<b>Finansieringsverksamheten</b>			
<b>Kassaflöde från finansieringsverksamheten</b>		<b>0</b>	<b>0</b>
<b>Årets kassaflöde</b>		<b>0</b>	<b>0</b>
<b>Likvida medel vid årets början</b>		<b>0</b>	<b>0</b>
<b>Likvida medel vid årets slut</b>		<b>0</b>	<b>0</b>

## Noter

### Not 1 Allmän information

Fastighets AB Bodegas verksamhet omfattar att äga och förvalta fastigheter samt därmed förenlig verksamhet. Bolaget är ett aktiebolag registrerat i Sverige och med säte i Stockholm. Adressen till huvudkontoret är Malmskillnadsgatan 36, 104 25 Stockholm.

Styrelsen har den 2 april 2024 godkänt denna årsredovisning för offentliggörande.

### Not 2 Redovisningsprinciper

#### Grund för rapporternas upprättande

Årsredovisningen för Fastighets AB Bodega har upprättats i enlighet med Årsredovisningslagen och RFR 2 Redovisning för juridiska personer. RFR 2 anger att företag i sin årsredovisning ska tillämpa International Financial Reporting Standards (IFRS) sådana de antagits av EU, i den utsträckning detta är möjligt inom ramen för Årsredovisningslagen och Tryggandelagen, samt med hänsyn till sambandet mellan redovisning och beskattning. Rekommendationen anger vilka undantag och tillägg som krävs i förhållande till IFRS. Årsredovisningen har upprättats enligt anskaffningsvärdemetoden.

Bolaget tillämpar de principer som presenteras nedan. Principerna har tillämpats konsekvent för alla presenterade år, om inte annat anges.

Att upprätta rapporter i överensstämmelse med tillämpade regelverk kräver användning av en del viktiga uppskattningar för redovisningsändamål. Vidare krävs att ledningen gör vissa bedömningar vid tillämpningen av företagets redovisningsprinciper. De områden som innefattar en hög grad av bedömning, som är komplexa eller sådana områden där antaganden och uppskattningar är av väsentlig betydelse för företagets årsredovisning anges i not 4.

#### Nedskrivningar av icke-finansiella tillgångar

Tillgångar som är föremål för avskrivningar utsätts för ett nedskrivningstest om det föreligger en indikation på att det redovisade värdet inte kan återvinnas. En nedskrivning redovisas till det belopp varmed tillgångens redovisade värde överstiger dess återvinningsvärde. Återvinningsvärdet är det högsta av tillgångens verkliga värde minskat med försäljningskostnader och dess nyttjandevärde. För tillgångar som tidigare har skrivits ner görs per varje balansdag en prövning om återföring bör göras.

#### Finansiella anläggningstillgångar

Finansiella tillgångar som är avsedda för långsiktigt innehav redovisas till anskaffningsvärde. Har en finansiell anläggningstillgång på balansdagen ett lägre värde än det bokförda värdet skrivs tillgången ned till detta lägre värde om det kan antas att värdenedgången är bestående.

#### Finansiella instrument

Finansiella instrument som redovisas i balansräkningen består huvudsakligen av koncerninterna fordringar och skulder men även av kundfordringar och leverantörsskulder. Finansiella instrument redovisas initialt till verkligt värde med tillägg för eventuella transaktionskostnader.

#### Koncerninterna fordringar

Det verkliga värdet på koncerninterna fordringar motsvarar dess redovisade värde, eftersom diskonteringseffekten inte är väsentlig.

#### Koncerninterna skulder

Det verkliga värdet på koncerninterna skulder motsvarar dess redovisade värde, eftersom diskonteringseffekten inte är väsentlig.

#### Aktuell och uppskjuten inkomstskatt

Aktuell skatt är den skatt som beräknas på det skattepliktiga resultatet för perioden. Det skattepliktiga

resultatet skiljer sig från det redovisade resultatet genom att det har justerats för ej skattepliktiga och ej avdragsgilla poster. Aktuell skatt är skatt som ska betalas eller erhållas avseende aktuellt år eventuellt justerat med aktuell skatt hänförligt till tidigare perioder.

Uppskjuten skatt redovisas enligt balansräkningsmetoden, vilket innebär att uppskjutna skatteskulder redovisas i balansräkningen för alla temporära skillnader som uppkommer mellan det bokförda och det skattemässiga värdet på tillgångar och skulder. Om den temporära skillnaden uppkommit vid första redovisningen av tillgångar och skulder som utgör ett tillgångsförvärv, redovisas däremot inte uppskjuten skatt. Uppskjutna skattefordringar avseende avdragsgilla temporära skillnader och underskottsavdrag redovisas endast i den omfattning det är troligt att beloppen kan utnyttjas mot framtida skattemässiga överskott. Uppskjuten skatt beräknas enligt lagstadgade skattesatser som har beslutats eller aviserats per balansdagen och som förväntas gälla när den berörda uppskjutna skattefordran realiserar eller den uppskjutna skatteskulden regleras.

Belopp som avsatts till obeskattade reserver utgör skattepliktiga temporära skillnader. På grund av sambandet mellan redovisning och beskattning redovisas emellertid den uppskjutna skatteskulden på obeskattade reserver som en del av de obeskattade reserverna. Även bokslutsdispositionerna i resultaträkningen redovisas inklusive uppskjuten skatt.

### **Intäktsredovisning**

#### ***Intäkter från dotterbolag***

Utdelning redovisas när rätten att erhålla betalning bedöms som säker. Intäkter från försäljning av dotterbolag redovisas då risker och förmåner förknippade med innehavet i dotterbolaget övergått till köparen.

### **Koncernbidrag**

Koncernbidrag redovisas som bokslutsdisposition i resultaträkningen.

### **Aktieägartillskott**

Aktieägartillskott förs direkt mot eget kapital hos mottagaren och aktiveras i aktier och andelar hos givaren, i den mån nedskrivning ej behövs.

### **Andelar i dotterbolag**

När företaget direkt eller indirekt innehar mer än 50% av rösterna, eller på annat sätt har ett bestämmande inflytande, i ett annat företag, klassificeras detta företag som ett dotterbolag. Andelar i dotterbolag redovisas till anskaffningsvärde med avdrag för eventuella nedskrivningar. Som utdelning från dotterbolag räknas endast erhållen utdelning av vinstmedel som intjänats efter förvärvet.

### **Koncernuppgifter**

Fastighets AB Bodega är ett helägt dotterbolag till Vasakronan AB (publ), org nr 556061-4603, med säte i Stockholm som ingår i Vasakronan-koncernen. Koncernredovisning upprättas inte med stöd av ÅRL 7:2. Vasakronan Holding AB, org nr 556650-4196, med säte i Stockholm upprättar koncernredovisning.

Av totala inköp mätt i kronor avser 100 % (100) av inköpen andra företag inom hela den koncern som bolaget tillhör.

### **Hållbarhetsrapport**

Bolaget ingår i hållbarhetsrapport som upprättas av Vasakronan AB (publ), org nr 556061-4603, med säte i Stockholm.

## **Not 3 Finansiell riskhantering**

Fastighets AB Bodega är inte utsatt för några väsentliga finansiella risker då all extern finansiering sker via koncernens moderbolag.

Bolaget är dock indirekt utsatt för följande finansiella risker:

- kreditförsörjningsrisk; risken att inte ha tillgång till finansiering av sin verksamhet
- ränterisk; risken att marknadsräntan förändras på ett ofördelaktigt sätt
- motpartsrisk; risken att en motpart inte kan fullgöra sina åtaganden

Koncernens finansiella riskhantering, som syftar till att motverka ovanstående risker, är centraliserad till koncernens moderbolag, Vasakronan AB (publ), org nr 556061-4603.

#### **Not 4 Viktiga uppskattningar och bedömningar för redovisningsändamål**

För att kunna upprätta redovisningen enligt god redovisningssed måste företagsledningen och styrelsen göra bedömningar och antaganden. Dessa påverkar redovisade tillgångs- och skuldposter respektive intäcks- och kostnadsposter samt lämnad information i övrigt. Bedömningarna baseras på erfarenheter och antaganden som ledningen och styrelsen bedömer vara rimliga under rådande omständigheter. Faktiskt utfall kan sedan skilja sig från dessa bedömningar om andra förutsättningar uppkommer. Nedan beskrivs de bedömningar som är mest väsentliga vid upprättandet av bolagets finansiella rapporter.

#### **Not 5 Resultat från andelar i koncernföretag**

	2023-01-01 -2023-12-31	2022-01-01 -2022-12-31
Resultat från andelar i dotterbolag	14 249 14 249	14 834 14 834

Med resultat från andelar i dotterbolag avses resultat i kommanditbolag där bolaget är ägare.

#### **Not 6 Ränteintäkter och liknande resultatposter**

	2023-01-01 -2023-12-31	2022-01-01 -2022-12-31
Ränteintäkter från koncernföretag	0	3 677
Övriga ränteintäkter	0 0	0 3 677

#### **Not 7 Räntekostnader och liknande resultatposter**

	2023-01-01 -2023-12-31	2022-01-01 -2022-12-31
Räntekostnader till koncernföretag	-483	-4 057
Övriga räntekostnader	-1 -485	0 -4 057

#### **Not 8 Bokslutsdispositioner**

	2023-01-01 -2023-12-31	2022-01-01 -2022-12-31
Koncernbidrag	-13 796 -13 796	-14 487 -14 487

### Not 9 Aktuell och uppskjuten skatt

	2023-01-01 -2023-12-31	2022-01-01 -2022-12-31
<b>Skatt på årets resultat</b>		
Aktuell skatt	-100	-78
Uppskjuten skatt, förvaltningsfastigheter	7	7
<b>Totalt redovisad skatt</b>	<b>-92</b>	<b>-71</b>
<b>Avstämning av effektiv skatt</b>		
	2023-01-01 -2023-12-31	2022-01-01 -2022-12-31
Redovisat resultat före skatt	-38	-39
Skatt enligt gällande skattesats	8	8
Övriga ej avdragsgilla kostnader	0	-78
Ej skattepliktiga intäkter	-100	0
Övriga poster	-1	-1
<b>Redovisad effektiv skatt</b>	<b>-93</b>	<b>-71</b>

Aktuell skatt och uppskjuten skatt har för 2023 beräknats utifrån en nominell skattesats på 20,6 procent.

### Not 10 Andelar i koncernföretag

	2023-12-31	2022-12-31
Ingående anskaffningsvärden	32 298	32 464
Regleringar av resultatandelar	14 249	14 834
Ägaruttag		-15 000
<b>Utgående ackumulerade anskaffningsvärden</b>	<b>46 547</b>	<b>32 298</b>
Ingående nedskrivningar	0	0
Återförda nedskrivningar		0
<b>Utgående ackumulerade nedskrivningar</b>	<b>0</b>	<b>0</b>
<b>Utgående redovisat värde</b>	<b>46 547</b>	<b>32 298</b>

### Not 11 Specifikation aktier och andelar i dotterbolag

Namn	Antal andelar	Andel i %
Fastighets AB Gesimsen	1000	100
KB Radio Östra	990	99

	Org.nr	Säte
Fastighets AB Gesimsen	556482-7318	Stockholm
KB Radio Östra	916625-7007	Nacka

### Not 12 Finansiella instrument

Samtliga finansiella tillgångar och skulder är klassificerade som kundfordringar, övriga finansiella fordringar, leverantörsskulder och övriga finansiella skulder. Redovisat värde bedöms inte avvika från verkligt värde då fordringarna och skulderna huvudsakligen är koncerninterna.

	2023-12-31	2022-12-31
<b>Finansiella tillgångar</b>		
Aktier och andelar	46 547	32 298
Fodringar hos koncernföretag	38 455	31 888
	<b>85 002</b>	<b>64 186</b>
<b>Finansiella skulder</b>		
Skulder till koncernföretag	79 588	58 655
	<b>79 588</b>	<b>58 655</b>

Fordringar respektive skulder till koncernföretag består av summan av avräkningskonton mot respektive koncernföretag då bolaget saknar eget bankkonto. Här redovisas huvudsakligen nettot av bolagets hyresinbetalningar och leverantörsbetalningar.

### Not 13 Uppskjuten skatt på temporära skillnader

#### Uppskjuten skatt på temporära skillnader

2023-12-31

Temporära skillnader	Uppskjuten skattefordran	Uppskjuten skatteskuld	Netto
Förvaltningsfastigheter	0	2 615	2 615
	<b>0</b>	<b>2 615</b>	<b>2 615</b>

2022-12-31

Temporära skillnader	Uppskjuten skattefordran	Uppskjuten skatteskuld	Netto
Förvaltningsfastigheter	0	2 608	2 608
	<b>0</b>	<b>2 608</b>	<b>2 608</b>

Samtliga skatteskulder bedöms förfalla efter 12 månader.

#### Förändring av uppskjuten skatt

	Belopp vid årets ingång	Redovisas i resultaträk.	Belopp vid årets utgång
Förvaltningsfastigheter	2 615	-7	2 608
	<b>2 615</b>	<b>-7</b>	<b>2 608</b>

**Not 14 Eventualförpliktelser**

	2023-12-31	2022-12-31
Betalningsansvar som komplementär i kommanditbolag	2 002	4 804
	2 002	4 804

**Not 15 Justering för poster som inte ingår i kassaflödet**

	2023-12-31	2022-12-31
Jämkningsmoms		0
		0

**Not 16 Väsentliga händelser efter räkenskapsårets slut**

Inga väsentliga händelser som påverkar bedömningen av bolagets finansiella ställning har inträffat efter balansdagen.

## Not 17 Förslag till vinstdisposition

2023-12-31

### Förslag till vinstdisposition

Styrelsen föreslår att till förfogande stående vinstmedel  
(kronor):

balanserad vinst	2 398 561
årets förlust	-130 270
	<b>2 268 291</b>
disponeras så att	
i ny räkning överföres	2 268 291
	<b>2 268 291</b>


Stockholm den 2 april 2024



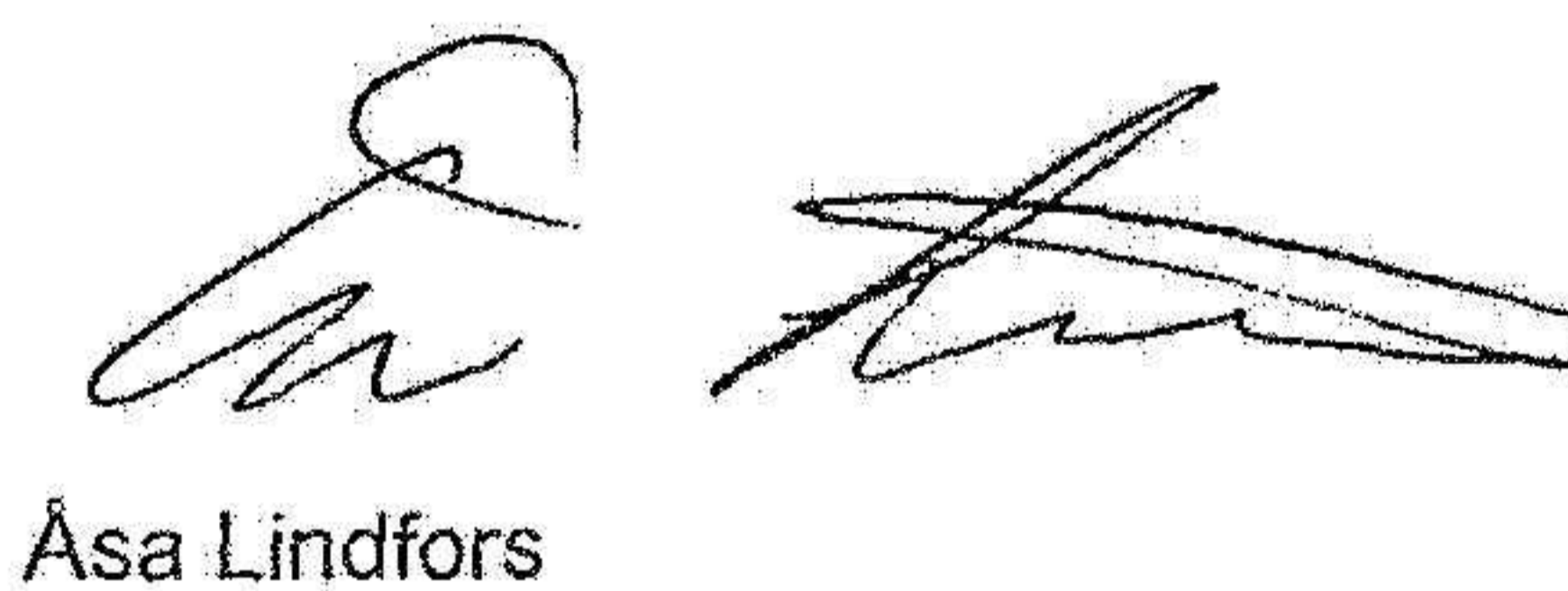
Johanna Skogestig  
Ordförande



Christer Nerlich



Sheja Florell




Åsa Lindfors

Vasakronan

# Årsredovisning 2023 Vasakronan Holding AB

556650-4196




This file is sealed with a digital signature.  
The seal is a guarantee for the authenticity  
of the document.

Document ID:  
2FE739AAAB924BEF9BD42C7AF9D25E55

# Innehållsförteckning

Förvaltningsberättelse	3	NOT 1 ALLMÄN INFORMATION OCH REDOVISNINGSPRINCIPER	21	NOT 6 FINANSIERING OCH KAPITALSTRUKTUR	
Kvartalsöversikt	13	1.1 Allmän information	21	6.1 Mål för finansieringsverksamheten	37
Femårsöversikt	14	1.2 Redovisningsprinciper	21	6.2 Fördelning finansieringskällor, andel av totala låneportföljen	38
Koncernens rapport över totalresultat	16	<b>NOT 2 INTÄKTER OCH KOSTNADER</b>		6.3 Finansiella risker	39
Koncernens balansräkning	17	2.1 Segmentrapportering	22	6.4 Derivat	40
Koncernens förändring av eget kapital	18	2.2 Hyresintäkter	24	6.5 Finansiella instrument	41
Koncernens kassaflödesanalys	19	2.3 Kostnader	24	6.6 Ställda säkerheter och eventalförpliktelser	42
Moderbolagets räkningar	20	2.4 Anställda, personalkostnader och ersättningar till styrelsen	25	6.7 Justeringar för poster som inte ingår i kassaflödet	42
<b>NOTER</b>	21	2.5 Finansiella intäkter och kostnader	29	<b>NOT 7 KONCERNSTRUKTUR</b>	
Styrelsens undertecknande	46	<b>NOT 3 SKATT</b>		7.1 Aktier och andelar i dotterbolag	43
Revisionsberättelse	47	3.1 Avstämning av skattekostnad/-intäkt	30	7.2 Andelar i intresseföretag och joint ventures	43
Definitioner	50	3.2 Uppskjuten skatt	31	7.3 Långfristiga fordringar joint ventures	44
		3.3 Marknadsvärdering uppskjuten skatt	31	7.4 Närstående	44
		3.4 Värdeminskningsavdrag	31	<b>NOT 8 MODERBOLAGET</b>	
		<b>NOT 4 TILLGÅNGAR</b>		Moderbolaget	44
		4.1 Immateriella anläggningstillgångar	32	8.1 Inköp och försäljning mellan koncernbolag	44
		4.2 Förvaltningsfastigheter	32	8.2 Resultat från andelar i dotterbolag	44
		4.3 Nyttjanderättstillgångar och leasingkulder	35	<b>NOT 9 FÖRSLAG TILL VINSTDISPOSITION</b>	
		4.4 Inventarier	36	Förslag till vinstdisposition	45
		<b>NOT 5 OPERATIVA FORDRINGAR OCH SKULDER</b>		<b>NOT 10 HÄNDELSER EFTER BALANSDAGEN</b>	
		Operativa fordringar och skulder	36	Händelser efter balansdagen	45
		5.1 Kundfordringar	36		
		5.2 Övriga kortfristiga fordringar, förutbetalda kostnader och upplupna intäkter	37		
		5.3 Övriga kortfristiga skulder, upplupna kostnader och förutbetalda intäkter	37		



This file is sealed with a digital signature, which is a guarantee for the authenticity of the document.

Document ID:  
2023739A2A8B9248EF58D42C7AF5D25855

# Förvaltningsberättelse

Styrelsen för Vasakronan Holding AB, org nr 556650-4196, får härmed avge årsredovisning för koncernen och moderbolaget för räkenskapsåret 2023.

## ALLMÄN INFORMATION

Vasakronan Holding AB ägs till lika delar av Första, Andra, Tredje och Fjärde AP-fonden. Holdingbolagets inriktning är att äga aktier i Vasakronan AB (publ), org nr 556061-4603, som har till uppgift att äga, förvalta och utveckla fastigheter samt att köpa och sälja fastigheter i syfte att ge ägarna en långsiktigt hög och stabil avkastning, med hållbarhet som integrerad del av verksamheten.

Vasakronan Holding AB är moderbolag i koncernen. Några fastigheter ägs inte direkt av Vasakronan Holding AB, utan fastighetsbeståndet ägs indirekt av Vasakronan AB genom ett antal fastighetsägande dotterbolag.

Moderbolaget har inga anställda och några löner eller ersättningar har ej utgått.

## OM VASAKRONAN

Vasakronan är ett av Sveriges största fastighetsbolag. Bolagets verksamhet är att förvalta och utveckla kommersiella fastigheter på tillväxtorter i Sverige. Visionen är "den goda staden där alla människor trivs och verksamheter utvecklas". Vasakronans huvudkontor är placerat i Stockholm.

I beståndet finns 166 fastigheter med en total area på 2,4 miljoner kvadratmeter och ett marknadsvärde på 175 mdkr. Fastigheterna utgörs av centralt belägna fastigheter med kontors- och butiklokaler i Stockholm, Göteborg, Malmö och Uppsala.

## RESULTAT OCH FINANSIELL STÄLLNING

### Hyresintäkter

Hyresintäkterna för året ökade med 12 procent (10) till 9 157 mkr (8 167). Ökningen förklaras framför allt av indexuppräknningar men även av intäkter från färdigställda projekt. Huvuddelen av Vasakronans hyreskontrakt innehåller indexklausuler som i huvudsak följer konsumentprisindex. För cirka två tredjedelar av portföljen sker indexuppräknningen kvartalsvis och för resterande del årsvis. I ett jämförbart bestånd steg hyresintäkterna med 10 procent (6).


Under året har nyuthyrningar gjorts om 117 000 kvadratmeter (159 000) med en årshyra motsvarande 609 mkr (915), 15 procent (17) av årshyran är intäktspåverkande under 2023.

Under året har hyreskontrakt motsvarande en årshyra om 673 mkr (648) sagts upp för avflytt. I utfallet ingår några större sedan tidigare kända uppsägningar, framför allt uppsägningen av JM:s hyresavtal i Frösunda under första kvartalet samt Operans och Dramatens hyresavtal på Kvarnholmen i Nacka under andra kvartalet. Nettouthyrningen uppgick till -65 mkr (279), varav 14 mkr (-4) för fjärde kvartalet.


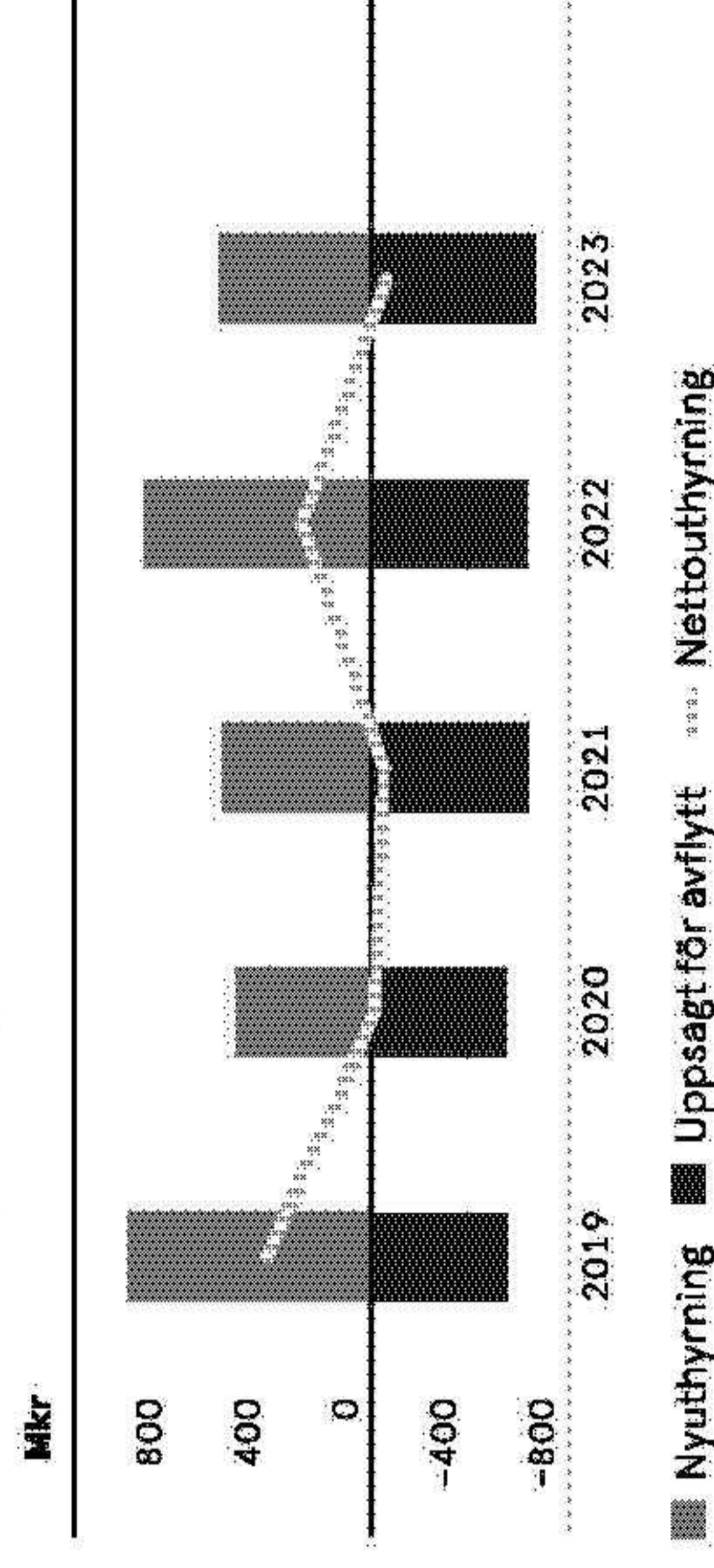
Omförhandlingar av hyreskontrakt har under året genomförts motsvarande 345 000 kvadratmeter (282 000) och en årshyra på 1 480 mkr (1 078). Dessa har resulterat i en ny utgående hyra som överstiger den tidigare med 1 procent utöver index (5). Årets omförhandlingsresultat för hyreskontrakt relaterat till kontor uppgick till 3 procent (7) och för handel till -3 procent (1).

Av de kontrakt som varit föremål för omförhandling de senaste 12 månaderna, inklusive de som flyttat inom beståndet, har närmare 76 procent (70) valt att förbli hyresgäster hos Vasakronan.

## Stigande hyresintäkter



## Nettouthyrning



This document is signed with a digital signature, which shall be guaranteed for the authenticity of the document.

Document ID:  
2EE739A2A8B924BEF38D42C7AF3D25855

**Fastighetskostnader**

Fastighetskostnaderna ökade under året med 4 procent (16) till -2 295 mkr (-2 199). I ett jämförbart bestånd var ökningen 4 procent (14). Exklusive fastighetsadministration låg kostnaderna i linje med föregående år.

**Administration**

Årets administrationskostnader uppgick till -551 mkr (-495) varav fastighetsadministration uppgick till -440 mkr (-379) och central administration till -111 mkr (-116). Förändringen förklaras främst av ökade kostnader för marknadsföring, affärsutveckling och IT. En viss del förklaras även av ändrad redovisning av kostnader under 2023, vilken medfört en omfördelning av kostnader från övriga driftkostnader till fastighetsadministration.

**Driftöverskott och redovisad direktavkastning**

Driftöverskottet för året ökade med 15 procent (8) till 6 862 mkr (5 968). I ett jämförbart bestånd ökade driftöverskottet med 12 procent (3). Överskottsgraden uppgick till 75 procent, att jämföra med 73 procent föregående år.

Redovisad direktavkastning för året uppgick till 3,7 procent (3,2) för det totala beståndet och 3,9 procent (3,4) för förvaltningsbeståndet.

**Finansnetto**

Finansnettot för året försämrades till -1 730 mkr (-1 208), förklarar av högre korta marknadsräntor. Den genomsnittliga räntan för lån och derivat uppgick till 2,7 procent (2,1) vid utgången av 2023.

Räntetäckningsgraden för året uppgick till 3,8 gånger (4,8). Främst förklarar av högre räntekostnader. Policyn är att räntetäckningsgraden ska uppgå till lägst 2,0 gånger under den senaste tolv månadersperioden.

**Resultat från andelar i intresseföretag och joint venture**


Resultat från intresseföretag och joint venture avser främst Vasakronans innehav i Stora Ursvik KB och Järvastaden AB som utvecklar bostadsbyggrätter. I resultatet ingår också Vasakronans kapitalandel i intressebolagen Hydda Holding AB och Idun Real Estate Solutions AB, vilka båda verkar inom proptech.

Årets resultat uppgick till -211 mkr (-151) där övervägande delen avsåg värdenedgång, inklusive skatt, på bostadsbyggrätterna i joint venture. Värdet på innehavet i aktier och andelar i intresseföretag och joint ventures uppgick vid periodens utgång till 530 mkr, att jämföra med 711 mkr vid årsskiftet 2022/2023.

Mkr	2023	2022
Förvaltningsresultat	-4	-4
Värdetförändring	-171	-187
Övrigt rörelseresultat	-67	0
Skatt	31	40
<b>Totalt resultat från andelar i intresseföretag och joint venture</b>	<b>-211</b>	<b>-151</b>

**Förvaltningsresultat**

Förvaltningsresultatet ökade med 8 procent (7) till 4 852 mkr (4 481). Ökningen förklaras av det högre driftöverskottet, vilket motverkas av högre räntekostnader.



This document is signed with a digital signature. The seal is a guarantee for the authenticity of the document.

Document ID:  
2EE739A2A8B924BEF6BD42C7AF9D25855

### Värdeförändring förvaltningsfastigheter

Varje hel- och halvårsrapport värderas hela fastighetsbeståndet av externa värderare. Dessa värderingar ligger likt tidigare till grund för den externa redovisningen. Externvärderingarna görs i enlighet med riktlinjerna för RICS Red Book och MSCI Svenskt Fastighetsindex.

Per 31 december 2023 har hela fastighetsbeståndet värderats externt av Cushman & Wakefield respektive Forum Fastighetsekonomi. För helåret uppgick värdeförändringen på fastigheterna till -16 550 mkr (4 917), vilket motsvarar en värdeförändring om -8,7 procent (2,8). Värdenedgången förklaras av höjda bedömda avkastningskrav till följd av det osäkra marknadsläget. Sedan värdena började falla vid halvårsrapporten 2022 har den ackumulerade värdenedgången varit cirka 13 procent.

Värdeförändringen för förvaltningsbeståndet uppgick till -15 374 mkr (3 640), en minskning om 8,6 procent (2,3). Värdenedgången är procentuellt störst för kontorsfastigheter i Göteborg och minst för kontorsfastigheter i Malmö. Värdeförändringen för projekt- och utvecklingsfastigheter uppgick till -1 060 mkr (1 362), en minskning om 12,2 procent (5,6).

Genomsnittligt direktavkastningskrav som använts i värderingen av beståndet uppgick till 4,51 procent att jämföra med 3,95 vid utgången av 2022 för motsvarande fastigheter. För mer information om värdering av fastighetsbeståndet, se not 4.2 på sidan 32-35.

### Värdeförändring finansiella instrument

Värdeförändringen på derivat uppgick till -1 720 mkr (1 291), främst förklarad av nedgången i långa marknadsräntor.

Derivatinstrument används för att säkra priset på el, justera ränterisken i låneportföljen och valutasäkra upplåning i

utländsk valuta. Derivatportfölj kopplad till bolagets upplåning uppgick vid årets slut till 95 062 mkr, att jämföra med 82 755 mkr vid årsskiftet 2022/2023, varav 67 850 mkr (54 200) utgörs av ränteswappar och 27 212 mkr (28 555) av valutaränteswappar.

### Skatt

I koncernen redovisades en skatteintäkt om totalt 2 774 mkr (-2 067). Av skatten utgjordes -341 mkr (-135) av aktuell skattekostnad och 3 115 mkr (-1 932) av uppskjuten skatteintäkt till följd av temporära skillnader, hänförliga till förändring i värdet för förvaltningsfastigheter och finansiella instrument.

Den uppskjutna skatteskulden uppgick per 31 december 2023 till 25 093 mkr, jämfört med 28 212 mkr vid utgången av 2022. Den uppskjutna skatteskulden är till största delen hänförlig till förvaltningsfastigheter. Minskningen i skatteskuld förklaras av periodens negativa realiserade värdeförändringar på förvaltningsfastigheterna.

Skatteverket har efter genomförd skatterevision avseende räkenskapsåret 2020 beslutat att neka avdrag för räntekostnader på 18 mkr, motsvarande en skattekostnad om 3 mkr. Vasakronan har överklagat beslutet till Förvaltningsrätten.

### Immateriella tillgångar

De immateriella tillgångarna utgörs huvudsakligen av goodwill. Den har uppkommit genom att uppskjuten skatt på fastigheter redovisats till nominell skattesats vid rörelseförvärv, samtidigt som den skattesats som tillämpades vid beräkning av köpeskillingen vid förvärvet var lägre än den nominella. Värdet av goodwill uppgick per 31 december 2023 till 1 901 mkr, vilket är oförändrat jämfört med årsskiftet 2022/2023.

## Värdepåverkande faktorer, fastigheter


	Värdepåverkan, %
Avkastningskrav	-12,2
Marknadshyror	7,1
Vakans samt övriga värderingsparametrar till exempel förändrade kostnads- och investeringsantaganden	-3,6
<b>Totalt</b>	<b>-8,7</b>

## Värdeförändring per region

	Värdeförändring, %	Bidrag till värdeförändring, %-enheter
Stockholm	-7,9	-5,4
Göteborg	-13,7	-2,5
Uppsala	-7,1	-0,4
Malmö	-5,6	-0,4
<b>Totalt</b>		<b>-8,7</b>

## Värdeförändring fördelat per kategori

	Värdeförändring, %	Bidrag till värdeförändring, %-enheter
Förvaldade fastigheter	-8,6	-8,2
Projekt- och utvecklingsfastigheter	-12,2	-0,5
Transaktioner	-	-
<b>Totalt</b>		<b>-8,7</b>



This document is signed with a digital signature, which serves as a guarantee for the authenticity of the document.

Document ID:  
2EE739A2A4B924BEF38D42C7AF5D25855

**FASTIGHETSINNEHAV OCH KONTRAKTSFÖLJ****Förvaltningsfastigheter**

Per 31 december 2023 har Vasakronans fastighetsbestånd värderats externt. Bedömt marknadsvärde för fastighetsbeståndet uppgick vid utgången av året till 174 569 mkr, jämfört med 188 317 mkr vid årsskiftet 2022/2023. Årets värdeförändring uppgick till -16 550 mkr (4 917), vilket motsvarar en värdenedgång om -8,7 procent (2,8). En förändring i direktavkastningskraven med +/-0,25 procentenheter skulle påverka värdet på nuvarande fastighetsbestånd -9,1/+10,1 mdkr.

Värderingarna har utförts enligt riktlinjerna för RICS Red Book med samma metodik som vid tidigare externvärderingar. Marknadsvärdet påverkas av fastighetspecifika värdepåverkande händelser under perioden som ny- och omtecknade hyreskontrakt, avflyttningar och genomförda investeringar. Hänsyn har även tagits till de förändringar som bedöms ha skett i marknadshyra och direktavkastningskrav sedan föregående värdering. För en mer utförlig beskrivning av Vasakronans metodik för värdering av fastigheter, se not 4.2 på sidorna 32-35.

För att utvärdera hur väl verksamheten och enskilda fastigheter utvecklas ekonomiskt, följs totalavkastningen upp löpande. Uppföljning görs mot MSCI Svenskt Fastighetsindex. För 2023 uppgick Vasakronans totalavkastning till -5,2 procent (6,0), att jämföra med indexet exklusive Vasakronan som uppgick till -3,6 procent (1,8). Den senaste tioårsperioden har bolagets totalavkastning i genomsnitt varit 9,4 procent (10,8) per år, jämfört med ett genomsnitt för index exklusive Vasakronan på 8,4 procent (9,5).

**Stora investeringar i fastighetsprojekt**

Ort	Fastighet	Total investering, mkr	Upparbetat, mkr	Andel upparbetat, %	Lokalarea, kvm	Start inflyttning	Uthyrningsgrad, % <sup>1)</sup>	Beräknat färdigställ	LEED miljöcertifiering <sup>2)</sup>
Göteborg	Kaj 16	1 600	133	8	30 000	Q2 - 27	43	Maj - 27	Platina
Uppsala	Lumi	740	612	83	15 000	Q2 - 24	82	Dec - 24	Platina
Stockholm	Sperlingens Backe 47	690	527	76	8 500	Q2 - 24	98	Apr - 25	Platina
Stockholm	Hästkön 9	570	184	32	9 100	Q1 - 25	89	Okt - 25	Platina
Stockholm	Hötorgshus 2	460	386	89	8 000	Q1 - 23	46	Mar - 24	Platina
Göteborg	Kronhugatan	90	34	38	2 540	Q3 - 24	100	Jul - 24	Guld
<b>Totalt större fastighetsprojekt</b>		<b>4 150</b>	<b>1 876</b>	<b>45</b>	<b>74 140</b>		<b>66</b>		
Övriga projekt		2 681	1 354						
<b>Totalt</b>		<b>6 831</b>	<b>3 230</b>						

1) Beräknad utifrån area. 2) Prognos vid färdigställande.

**Fastighetsprojekt**


Vid utgången av året uppgick den totala investeringsvolymen i pågående fastighetsprojekt till 6 831 mkr (5 680), varav 3 230 mkr (3 388) eller 45 procent (59) var upparbetat.

Nyuthyrningar i projekten Hästkön 9 och Lumi under det fjärde kvartalet medförde att uthyrningsgraden i dessa projekt ökade till 89 respektive 82 procent vid utgången av året. Totalt uppgick uthyrningsgraden i de större projekten till 66 procent (70).

Totalt har hyreskontrakt tecknats i de större pågående projekten motsvarande 302 mkr i årshyra. Fullt uthyrda beräknas årshyran i projekten uppgå till 426 mkr.

**Förändring fastighetsvärdet**

Mkr	2023	2022
Ingående värde 1 januari	188 317	181 575
Investeringar	2 802	2 366
Förvärv	0	0
Försäljningar	0	-543
Värdeförändring	-16 550	4 917
<b>Utgående värde 31 december</b>	<b>174 569</b>	<b>188 317</b>



This document is signed with a digital signature, which serves as a guarantee for the authenticity of the document.

Document ID:  
2EE739A2A8B924BEF6BD42C7AF5D25855

### Nyttjanderättstillgångar, tomträtt och arrende

Per 31 december 2023 uppgick nyttjanderättstillgångarna till totalt 6 329 mkr, att jämföra med 5 150 mkr vid årsskiftet 2022/2023. Den högre värderingen förklaras av bedömda högre tomträttsavgifter på de tomträttsavtal som löpt ut under året, men som fortsatt är under förhandling.

Nyttjanderättsavtalen avser främst tomträttsavtal. Sammantaget har bolaget 13 tomträttsavtal, varav 11 stycken avser fastigheter i Stockholm. Tomträttsavtalen hanteras som eviga hyresavtal som marknadsvärderas genom att diskontera framtida avgifter med avgäldsranta motsvarande 3,00–3,75 procent.

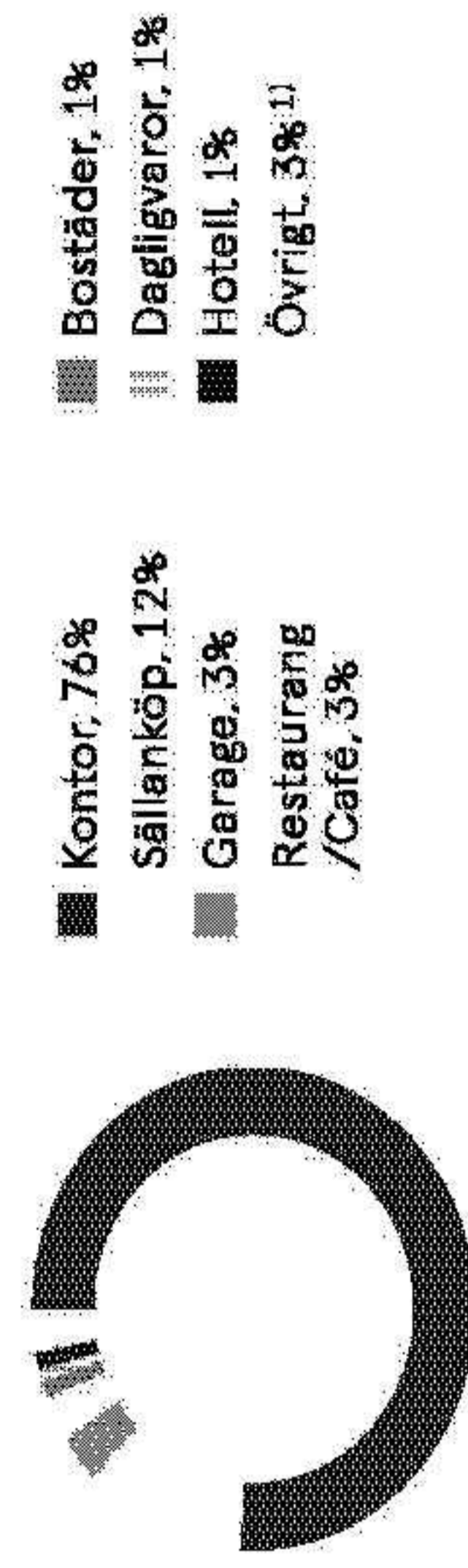
### Kontraktsporfölj

Kontrakterad årshyra uppgick vid utgången av året till 9 465 mkr (8 638), varav 24 procent är relaterat till offentlig sektor. Genomsnittlig återstående löptid i totala kontraktsporföljen är 3,3 år (3,7). För kontrakt relaterat till offentlig sektor är löptiden 5,2 år (5,8).

Vid årets slut uppgick uthyrningsgraden till 90,9 procent att jämföra med 91,2 vid utgången av 2022. Vakansen vid utgången av året förklaras till 0,3 procentenhet (1,2) av vakanser i pågående projekt- och utvecklingsfastigheter.

Uthyrningsgraden för kontor uppgick till 90,1 procent och för handel till 95,6 procent vid utgången av året, att jämföra med 90,7 respektive 93,6 procent vid årsskiftet 2022/2023.

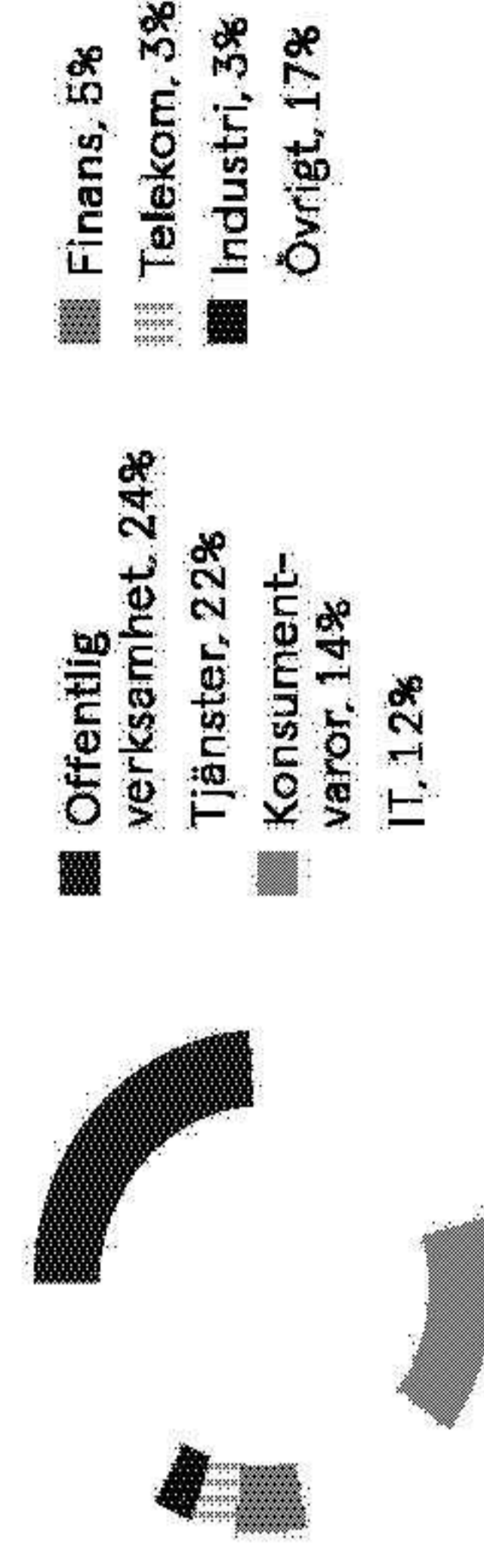
### Störst andel kontorshyresgäster



Fördelning per sektor, andel av kontrakterad hyra.

1) Övrigt omfattar bland annat vård och omsorg, motionsanläggningar och lager.

### Störst andel hyresgäster med offentlig verksamhet



Fördelning per bransch, andel av kontrakterad hyra.

### Stor spridning på många hyresgäster


Uthyrare	Andell%
Rikspolisstyrelsen	3
Ericsson	3
Kriminalvården	2
Skatteverket	2
H&M	2
King	2
Försäkringskassan	2
EY	1
Scandic	1
Domstolsverket	1
<b>Summa</b>	<b>18</b>

Största hyresgäster, andel av kontrakterad hyra.

### Jämn fördelning av hyresförfall

År	Antal kontrakt	Årshyra, mkr	% av totalt
2024	1 113	1 455	15
2025	950	1 773	19
2026	691	1 424	15
2027-ff	1 283	4 437	47
<b>Summa</b>	<b>4 037</b>	<b>9 089</b>	<b>96</b>
Bostäder	1 169	1 115	1
Garage	-	261	3
<b>Totalt</b>	<b>5 206</b>	<b>9 465</b>	<b>100</b>

Förfallstruktur kontrakterad hyra.



This document is signed with a digital signature, which serves as a guarantee for the authenticity of the document.

Document ID:  
2EE739A2A8B924BEF58D42C7AF3D25855

**FINANSIERING****Räntebärande skulder**

Under det andra och fjärde kvartalet bekräftade Moody's bolagets rating A3 med stabila utsikter. Genom den starka ratingen och den statsnära ägarbildningen har Vasakronan haft fortsatt god tillgång till finansiering under hela året. Totalt har 10,1 mkr (11,4) lånats upp via obligationsmarknaden med investerares från Norden och Asien. Vasakronan har obligationer i åtta olika valutor som motsvarar 36 procent (36) av den totala skulden vid utgången av 2023. Upplåningen i utländsk valuta är fullt ut säkrad genom valutaränteswappar vilket eliminerar valutarisken under lånets löptid.

Inga nya banklån har tagits upp under året (8,9) och vid årets slut uppgick säkerställda banklån till 6 procent (5) av bolagets totala tillgångar.

Räntebärande skulder uppgick vid årets slut till 76 259 mkr, jämfört med 77 425 mkr vid föregående årsskifte. Efter avdrag för likvida medel minskade nettoskulden till 73 034 mkr jämfört med 74 441 mkr vid årsskiftet 2022/2023.

Belåningsgraden uppgick vid årets slut till 42 procent, att jämföra med 40 procent vid årsskiftet 2022/2023. Räntebindningsförfall inom 12 månader minskade till 22 procent (29) av räntebärande skulder samtidigt som den genomsnittliga räntebindningstiden uppgick till 4,1 år (4,0). Uppgången i rörliga marknadsräntor har medfört att den genomsnittliga räntan för lån och derivat ökat. Den genomsnittliga räntan uppgick till 2,7 procent vid utgången av året jämfört med 2,1 procent vid årsskiftet 2022/2023.

För att minimera finansieringsrisken och säkerställa tillgången till kapital har bolaget en kreditfacilitet från ägarerna. Första, Andra, Tredje och Fjärde AP-fonden, om totalt 18 mdkr.

**Finansiella risker**

Finansieringsrisk	Finanspolicy / sammandrag	Utfall 2023-12-31
Kapitalbindning exklusive outnyttjade kreditförfallen	minst 2 år	4,9 år
Kapitalbindning	-	5,2 år
Låneförfall 12 månader	max 40 %	15 %
Kreditlöften och likvida medel/låneförfall 12 månader	minst 100 %	192 %

**Ränterisk**

Räntetäckningsgrad	minst 2,0 ggr (senaste 12 månaderna)	3,8 ggr
Räntebindning	minst 2 år	4,1 år
Räntebindningsförfall inom 12 månader	max 55 %	22 %

**Kreditrisk**

Motpartsrating	lägst A-, eller BBB+ med CSA-avtal	uppfyllt
----------------	------------------------------------	----------

**Valutarisk**

Valutaexponering	Ingen exponering	uppfyllt
------------------	------------------	----------


Avtalet löper tills vidare med en uppsägningstid på 2 år. Kreditfaciliteten har likt tidigare varit outnyttjad under perioden. Likvida medel om 3 225 mkr (2 984) och outnyttjad kreditfacilitet från ägarerna motsvarade tillsammans 192 procent (192) av låneförfallen de kommande 12 månaderna. Den genomsnittliga kapitalbindningstiden inklusive ovan nämnda kreditfaciliteter uppgick vid årets slut till 5,2 år (5,7).

**Fördelning finansieringskällor**

Mkr	Bokfört värde mkr	Andel, %
Certifikat	4 215	6
Obligationer, SEK	27 847	37
Obligationer, NOK	11 833	16
Obligationer, EUR, AUD, USD, HKD, CHF, JPY	15 378	20
Banklån mot säkerhet	11 131	15
Nordiska- och Europeiska Investeringssbanken	5 855	8
<b>Totalt</b>	<b>76 259</b>	<b>100</b>

**Ränte- och kapitalbindning**

Förfallotidpunkt	Räntebindning Mkr	Andel, %	Kapitalbindning Mkr	Andel, %
0-1 år	16 874	22	11 062	15
1-2 år	2 694	3	10 365	14
2-3 år	5 899	8	8 458	11
3-4 år	24 151	32	11 016	14
4-5 år	9 700	13	10 236	13
5-6 år	7 800	10	3 986	5
6-7 år	1 000	1	4 430	6
7-8 år	750	1	2 910	4
8-9 år	0	0	2 502	3
9-10 år	1 548	2	4 764	6
Över 10 år	5 843	8	6 530	9
<b>Totalt</b>	<b>76 259</b>	<b>100</b>	<b>76 259</b>	<b>100</b>



I this document, the signature of the signatory is not a guarantee for the authenticity of the document.

Document ID:  
2EE736A2A8B924BE76DD42C7AF5D25855

### Miljöcertifiering

Vasakronan har högt satta mål när det gäller miljöcertifiering av beståndet. Ambitionen är att andelen miljöcertifierade fastigheter på nivå LEED Gold eller högre ska öka samt att hela förvaltningsbeståndet ska miljöcertifieras.

Vid utgången av året var 93 procent (93) av förvaltningsbeståndet miljöcertifierat, baserat på marknadsvärde, varav 84 procentenheter (88) var certifierade enligt LEED Gold eller högre.

### Grön finansiering

Vasakronan emitterade 2013 världens första gröna företagsobligation och 2018 emitterades världens första gröna certifikat. Under det fjärde kvartalet uppdaterades ramverket för grön finansiering. Det nya ramverket är anpassat till EU-taxonomins kriterier för energieffektivitet i befintligt bestånd med tillägg för bland annat höga krav på miljöcertifieringar och tröskelvärden för koldioxidutsläpp från byggfasen i ny- och ombyggnadsprojekt.

Vasakronan är Sveriges största emittent av gröna företagsobligationer och certifikat och all upplåning under året har varit grön. Vid årets slut uppgick volymen gröna obligationer till 47 564 mkr (44 819) och gröna certifikat till 4 215 mkr (4 400).

Utestående volym gröna lån med Nordiska- och Europeiska Investeringsbanken uppgick vid årets slut till totalt 5 855 mkr (6 396) och gröna säkerställda banklån uppgick till 5 603 mkr (5 603). Andelen grön finansiering som består av gröna obligationer, gröna företagscertifikat och gröna banklån uppgick till 83 procent (82) av den totala låneportföljen.


### Eget kapital

Det egna kapitalet uppgick till 78 902 mkr per 31 december 2023, att jämföra med 89 767 mkr vid årsskiftet 2022/2023.

Totalresultatet för året uppgick till -10 855 mkr, att jämföra med 8 468 mkr motsvarande period föregående år. Innehav utan bestämmande inflytande uppgick vid ingången av året till -9 mkr och avsåg minoritetsägarnas andel av eget kapital i dotterbolaget Idun Real Estate Solutions AB. Då Vasakronans ägarandel under året minskat till under 50 procent redovisas inte längre bolaget som ett koncernbolag med en minoritetsandel i eget kapital utan som ett intresseföretag. Därför är eget kapital per 31 december 2023 i sin helhet hänförligt till moderbolagets ägare.

Vid årets utgång uppgick soliditeten till 40 procent, att jämföra med 43 procent vid utgången av 2022.


### Betryggande soliditet



Per 31 december.

### Grön finansiering under ramverk

	Belopp, mkr
Gröna certifikat	4 215
Gröna obligationer, SEK	27 847
Gröna obligationer, NOK	7 433
Gröna obligationer, EUR, AUD, USD, HKD, CHF, JPY	12 284
<b>Total volym gröna finansiella instrument</b>	<b>51 779</b>
Total volym gröna tillgångar – "grön pool"	64 698
<b>Kvarvarande godkänt låneutrymme</b>	<b>12 919</b>



This file is sealed with a digital signature. The seal is a guarantee for the authenticity of the document.

Document ID:  
2EE739A4A8924BEF58D42C7AF3D25855






syftar också till att ge våra intressenter en beskrivning av hur verksamheten kommer att påverkas av klimatförändringarna och vilken finansiell påverkan som dessa bedöms kunna få på bolagets finansiella resultat och ställning. Med utgångspunkt i de risker och analyser som framgår av vår TCFD-rapport är bedömningen att de klimatrisker som identifierats för verksamheten inte kommer att få någon väsentlig påverkan på Vasakronans finansiella ställning på kort sikt. För mer information om styrning, strategi och riskhantering inom detta område, se sidorna 104-105 i Vasakronans hållbarhetsredovisning.

#### Vinstdisposition

Styrelsen föreslår att till förfogande stående vinstmedel om 24 483 264 000 kronor i sin helhet överföres i ny räkning.

#### Framtida utveckling

Omvärlden präglas av geopolitisk osäkerhet, högt inflationstryck och ett högre ränteläge. Detta har i sin tur lett till högre kreditmarginaler och sämre tillgång till kapitalmarknaden. Hushållens köpkraft har minskat och Sverige befinner sig i en lågkonjunktur. Vasakronan har fortsatt ett starkt erbjudande med fina fastigheter i marknader och lägen som efterfrågas, och med en produktpalett som möter kundernas behov. I kombination med ett starkt kassaflöde från både befintligt bestånd och projekt borgar det för en god intjäning även under 2024, med en fortsatt ökning av driftöverskottet i jämförbart bestånd. Utvecklingen av Vasakronans fastighetsbestånd kommer att fortsätta med planering för ytterligare projekt. Bedömningen är att cirka 2,5 mdkr kommer investeras i projekt under 2024.




This file is sealed with a digital signature.  
The seal is a guarantee for the authenticity  
of the document.

Document ID:  
2EE739AAAB924BEF9BD42C7AF9D25B55

## Kvartalsöversikt

	Q4 2023	Q3 2023	Q2 2023	Q1 2023
<b>RESULTATRÄKNINGAR, mkr</b>				
Hiresintäkter	2 331	2 322	2 283	2 221
Driftkostnader och fastighetsadministration	-342	-286	-354	-356
Underhållskostnader	-41	-29	-31	-36
Fastighetskostnader	-196	-208	-207	-209
<b>Driftöverskott</b>	<b>1 752</b>	<b>1 799</b>	<b>1 691</b>	<b>1 620</b>
Central administration	-25	-26	-37	-23
Resultat från andelar i joint ventures	-103	-16	-62	-30
Finansiella intäkter	54	39	35	26
Finansiella kostnader	-490	-492	-467	-435
Räntekostnader leasingkulor; tomträttsavgifter och arrenden	-45	-40	-40	-40
<b>Resultat efter finansnetto</b>	<b>1 143</b>	<b>1 264</b>	<b>1 120</b>	<b>1 118</b>
Varav förvaltningsresultat	1 243	1 278	1 183	1 147
Värdet förändring förvaltningsfastigheter	-7 390	-1 481	-2 631	-5 048
Avskrivning nyttjanderättsföremål	-2	-2	-1	-2
Värdet förändring finansiella instrument	-865	-600	-26	-229
Avyttrad/nedskrivna goodwill	0	0	0	0
<b>Resultat före skatt</b>	<b>-7 114</b>	<b>-819</b>	<b>-1 538</b>	<b>-4 161</b>
Skatt	1 465	172	286	851
<b>Periodens resultat</b>	<b>-5 649</b>	<b>-647</b>	<b>-1 252</b>	<b>-3 310</b>
Varav hänförligt till innehavaren bestämmande inflytande	0	-1	-1	-1
<b>Summa resultat hänförligt till moderbolagets aktieägare</b>	<b>-5 649</b>	<b>-646</b>	<b>-1 251</b>	<b>-3 309</b>

	Q4 2023	Q3 2023	Q2 2023	Q1 2023
<b>BALANSRÄKNINGAR, mkr</b>				
Förvaltningsfastigheter	174 569	181 088	181 926	183 809
Eget kapital	78 902	84 558	85 205	86 458
Räntebärande skulder	76 259	77 142	77 230	76 447
Balansomslutning	194 820	203 421	203 183	203 765
<b>NYCKELTAL</b>				
<b>Fastighetsrelaterade uppgifter</b>				
Area på balansdagen, tkvm	2 393	2 393	2 393	2 393
Antal fastigheter på balansdagen	166	166	166	166
Marknadsvärde fastigheter på balansdagen, mkr	174 569	181 088	181 926	183 809
Nettoinvesteringar, mkr	871	643	748	540
Uthyrningsgrad på balansdagen, ekonomisk, %	90,9	91,1	91,5	91,7
Överskottsgrad, %	75	77	74	73
<b>Finansrelaterade uppgifter</b>				
Genomsnittlig ränta på balansdagen, %	2,7	2,7	2,6	2,4
Genomsnittlig räntebindning, år	4,1	3,5	3,7	3,9
Räntetäckningsgrad för perioden, eggr	3,8	3,8	3,7	3,8
Belåningsgrad på balansdagen, %	42	41	41	40
Soliditet på balansdagen, %	40	42	42	42
<b>Övriga uppgifter</b>				
Antal anställda på balansdagen	300	301	295	295



This file is sealed with a digital signature.  
The seal is a guarantee for the authenticity  
of the document.


Document ID:  
2EE739A4A39248EF58D42C7AF3D25855

# Femårsöversikt

	2023	2022	2021	2020	2019
<b>RESULTATRÄKNINGAR, mkr</b>					
<b>Hiresintäkter</b>	<b>9 157</b>	<b>8 167</b>	<b>7 425</b>	<b>7 006</b>	<b>7 040</b>
Driftkostnader och fastighetsadministration	-1 338	-1 243	-1 124	-1 049	-1 059
Underhållskostnader	-137	-117	-100	-116	-119
Fastighetskostnader	-820	-839	-668	-652	-655
<b>Driftöverskott</b>	<b>6 862</b>	<b>5 968</b>	<b>5 533</b>	<b>5 189</b>	<b>5 207</b>
Central administration	-111	-116	-124	-118	-113
Resultat från andelar i joint ventures	-211	-161	193	-219	1 106
Räntenetto	-1 730	-1 208	-1 061	-1 117	-1 131
Räntekostnader leasingsskuld	-165	-160	-160	-158	-147
<b>Resultat efter finansnetto</b>	<b>4 645</b>	<b>4 333</b>	<b>4 391</b>	<b>3 577</b>	<b>4 921</b>
Varav förvaltningsresultat	4 852	4 481	4 193	3 793	3 813
Värdeförändring förvaltningsfastigheter	-16 550	4 917	15 255	1 083	13 270
Avskrivning nyttjanderättsstillgångar	-7	-7	-7	-7	-7
Värdeförändring finansiella instrument	-1 720	1 291	938	167	-881
Avyttrad/hedskriven goodwill	0	-2	-5	0	-74
<b>Resultat före skatt</b>	<b>-13 632</b>	<b>10 532</b>	<b>20 572</b>	<b>4 820</b>	<b>17 229</b>
Skatt	-2 774	-2 067	-4 213	-1 106	-3 320
<b>Årets resultat</b>	<b>-10 858</b>	<b>8 465</b>	<b>16 359</b>	<b>3 714</b>	<b>13 909</b>
Varav hänförligt till innehav utan bestämmande inflytande	-3	-3	-6	-4	-2
<b>Summa resultat hänförligt till moderbolagets aktieägare</b>	<b>-10 855</b>	<b>8 468</b>	<b>16 365</b>	<b>3 718</b>	<b>13 911</b>
<b>BALANSRÄKNINGAR, mkr</b>					
Förvaltningsfastigheter	174 569	188 317	181 575	162 420	166 071
Eget kapital	78 902	89 767	85 290	70 869	70 156
Räntebärande skulder	76 259	77 425	73 838	69 317	66 638
Balansomslutning	194 820	208 585	196 194	176 226	170 179

	2023	2022	2021	2020	2019
<b>NYCKELTAL</b>					
<b>Fastighetsrelaterade uppgifter</b>					
Area på balansdagen, tkvm	2 393	2 398	2 348	2 339	2 322
Antal fastigheter på balansdagen	166	166	168	171	174
Antal bostadslägenheter på balansdagen	1 169	1 169	1 169	1 169	1 175
Marknadsvärde fastigheter på balansdagen, mkr	174 569	188 317	181 575	162 420	166 071
Marknadsvärde på balansdagen, kr/kvm	72 940	78 531	77 352	69 439	67 214
Nettoinvesteringar fastigheter, mkr	2 802	1 823	3 904	5 266	3 867
Fastighetsförvärv, mkr	0	0	214	181	977
Fastighetsförsäljningar, mkr	0	-543	-447	-228	-1 550
Investeringar i befintliga projekt, mkr	2 802	2 366	4 137	4 920	4 440
Hyrsvärde på balansdagen, mkr	10 532	9 612	8 592	8 187	7 785
Uthyrningsgrad på balansdagen, ekonomisk, %	90,9	91,2	91,4	91,9	94,1
Överskottsgrad, %	75	73	75	74	74
Miljöcertifiering förvaltningsbeståndet, andel av marknadsvärdet, %	93	93	94	92	92
Specifik energianvändning på balansdagen, kWh/kvm	73	75	83	83	92
Direktavkastning totalt bestånd, %	3,8	3,2	3,2	3,2	3,5
Värdeförändring totalt bestånd, % <sup>1)</sup>	-8,7	2,7	9,4	0,8	9,6
Totalavkastning totalt bestånd, %	-5,2	6,0	12,8	4,0	13,4
<b>Finansrelaterade uppgifter</b>					
Genomsnittlig ränta på balansdagen, %	2,7	2,1	1,3	1,6	1,7
Genomsnittlig räntebindning, år	4,1	4,0	4,6	5,0	5,8
Räntetäckningsgrad, egr	3,8	4,8	5,2	4,4	4,6
Belåningsgrad på balansdagen, %	42	40	39	41	38
Soliditet på balansdagen, %	40	43	43	40	41
EPRA NRV på balansdagen, mkr	102 742	113 542	110 515	94 656	91 742
EPRA NTA på balansdagen, mkr	94 819	104 406	102 179	87 735	85 205
EPRA NDV på balansdagen, mkr	80 446	93 121	82 944	69 450	68 909
Avkastning på eget kapital, %	-13,0	15,2	22,9	5,4	21,9

1) Utfall enligt MSCI Svenskt Fastighetsindex.



This document is a scanned copy of the original document. It is not a legal document and should not be used for legal purposes. The original document is the only valid version of the document.


Document ID: 2023-09-28-10:24:00-10:24:00-10:24:00-10:24:00-10:24:00

Femårsöversikt, fortsättning

	2023	2022	2021	2020	2019
<b>Kassaflödesrelaterade uppgifter</b>					
Kassaflöde från den löpande verksamheten före förändring i rörelsekapitalet, mkr	4 589	4 272	3 572	3 547	3 755
Kassaflöde från den löpande verksamheten, mkr	4 534	4 436	3 947	3 818	3 829
Kassaflöde från investeringsverksamheten, mkr	-2 848	-1 792	-3 858	-5 269	-3 573
Kassaflöde från finansieringsverksamheten, mkr	-1 445	-3 181	874	494	1 044
Årets kassaflöde, mkr	241	-537	963	-957	1 300
<b>Övriga uppgifter</b>					
Medelantalet anställda	297	288	294	302	308
Antal anställda på balansdagen	300	294	290	293	305
<b>Härledning nyckeltal</b>					
<b>1. EPRA NRV, mkr</b>					
Eget kapital	78 902	89 767	85 290	70 869	70 156
Återläggning goodwill hänförlig till uppskjuten skatt	-1 901	-1 901	-1 903	-1 908	-1 908
Återläggning derivat	648	-2 536	865	3 426	2 126
Återläggning redovisad uppskjuten skatt	25 093	28 212	26 273	22 269	21 368
	<b>102 742</b>	<b>113 542</b>	<b>110 515</b>	<b>94 656</b>	<b>91 742</b>
<b>2. EPRA NTA, mkr</b>					
Eget kapital	78 902	89 767	85 290	70 869	70 156
Återläggning goodwill hänförlig till uppskjuten skatt	-1 901	-1 901	-1 903	-1 908	-1 908
Återläggning övriga immateriella tillgångar	-100	-117	-141	-136	-116
Återläggning derivat	648	-2 536	865	3 426	2 126
Återläggning redovisad uppskjuten skatt	25 093	28 212	26 273	22 269	21 368
Uppskjuten skatt till verkligt värde <sup>1</sup>	-7 823	-9 019	-8 195	-6 785	-6 421
	<b>94 819</b>	<b>104 406</b>	<b>102 179</b>	<b>87 735</b>	<b>85 205</b>
<b>3. EPRA NDV, mkr</b>					
Eget kapital	78 902	89 767	85 290	70 869	70 156
Återläggning goodwill hänförlig till uppskjuten skatt	-1 901	-1 901	-1 903	-1 908	-1 908
Justering räntebärande skulder till verkligt värde	3 445	5 255	-443	489	661
	<b>80 446</b>	<b>93 121</b>	<b>82 944</b>	<b>69 450</b>	<b>68 909</b>

	2023	2022	2021	2020	2019
<b>4. EBITDA, mkr</b>					
Driftöverskott	6 862	5 968	5 533	5 189	5 207
Central administration	-111	-116	-124	-118	-113
Transaktioner med Intresseföretag och Joint ventures	-10	107	183	34	309
Tomträttsavgifter och arrenden	-172	-167	-167	-165	-154
	<b>6 569</b>	<b>5 792</b>	<b>5 425</b>	<b>4 940</b>	<b>5 249</b>
<b>5. EBITDA marginal, %</b>					
Hyresintäkter	9 157	8 167	7 425	7 006	7 040
EBITDA	6 569	5 792	5 425	4 940	5 249
	<b>72</b>	<b>71</b>	<b>73</b>	<b>71</b>	<b>75</b>
<b>6. Räntetäckningsgrad, ggr</b>					
EBITDA	6 569	5 792	5 425	4 940	5 249
Finansnetto	-1 730	-1 208	-1 061	-1 117	-1 131
	<b>3,8</b>	<b>4,8</b>	<b>5,2</b>	<b>4,4</b>	<b>4,6</b>
<b>7. Räntebärande skulder netto, mkr</b>					
Långfristiga räntebärande skulder	65 197	66 484	59 342	55 659	53 682
Kortfristiga räntebärande skulder	11 062	10 941	14 499	13 658	12 956
Likvida medel	-3 225	-2 984	-3 521	-2 558	-3 515
	<b>73 034</b>	<b>74 441</b>	<b>70 317</b>	<b>66 759</b>	<b>63 123</b>
<b>8. Beräkningsgrad, %</b>					
Räntebärande skulder netto	73 034	74 441	70 317	66 759	63 123
Totala tillgångar exkl tomtträff och arrende	174 569	188 317	181 575	162 420	156 071
	<b>42</b>	<b>40</b>	<b>39</b>	<b>41</b>	<b>40</b>

1) Beräknad med utgångspunkt i 30 procent av vid varje tidpunkt gällande aktuell skattesats.



This document is a scanned copy of the original document. It is not a legal document and should not be used as evidence. The original document is the only valid version of the document.

Document ID: 25E739A4A39248E76BD42C7AF5D25855

## Koncernens rapport över totalresultat


Belopp i mkr	2023	2022	Not
Hysesintäkter	9 157	8 167	2.1-2
Driftkostnader	-898	-864	
Reparationer och underhåll	-137	-117	
Fastighetsadministration	-440	-379	2.3
Fastighetskostnader	-820	-839	
<b>Summa fastighetskostnader</b>	<b>-2 295</b>	<b>-2 199</b>	<b>2.3</b>
<b>Driftöverskott</b>	<b>6 862</b>	<b>5 968</b>	
Central administration	-111	-116	2.3
Resultat från andelar i intresseföretag och joint venture	-211	-151	7.2
<b>Rörelseresultat</b>	<b>6 540</b>	<b>5 701</b>	
Finansiella intäkter	154	30	2.5
Finansiella kostnader	-1 884	-1 238	2.5
Räntekostnader leasingsskuld; tomträttsavgifter och arrenden	-165	-160	
<b>Resultat efter finansnetto</b>	<b>4 645</b>	<b>4 335</b>	
- Varav förvaltningsresultat	4 852	4 481	
Värdetförändring förvaltningsfastigheter	-16 550	4 917	4.2
Avskrivning nyttjanderättsstillgångar	-7	-7	4.3
Värdetförändring finansiella instrument	-1 720	1 291	6.5
Avyttrad/nedskrivna goodwill	0	-2	4.1
<b>Resultat före skatt</b>	<b>-13 632</b>	<b>10 532</b>	

Belopp i mkr	2023	2022	Not
Aktuell skatt	-341	-135	3.1
Uppskjuten skatt	3 115	-1 932	3.1
<b>Årets resultat</b>	<b>-10 858</b>	<b>8 465</b>	
Varav resultat hänförligt till innehav utan bestämmande inflytande	-3	-3	
<b>Varav resultat hänförligt till moderbolagets aktieägare</b>	<b>-10 855</b>	<b>8 468</b>	
<b>Övrigt totalresultat<sup>1</sup></b>			
Ej omklassificerbara poster <sup>2</sup>			
Pensioner, omvärdering	-14	81	2.4
Restriktion för överskott i pensionsplan med tillgångstak	-11	-49	2.4
Inkomstskatt, pensioner	5	-7	
<b>Årets övriga totalresultat netto efter skatt</b>	<b>-20</b>	<b>25</b>	
<b>SUMMA TOTALRESULTAT FÖR ÅRET</b>	<b>-10 875</b>	<b>8 493</b>	

1) Övrigt totalresultat är i sin helhet hänförligt till moderbolagets aktieägare. Inga potentiella aktier förekommer varför det inte finns någon utspänningseffekt.

2) Poster som inte ska omklassificeras till resultaträkningen.




This file is sealed with a digital signature. The seal is a guarantee for the authenticity of the document.

Document ID:  
2EE739AAAB924BEF58D42C7AF3D25855

# Koncernens balansräkning

Belopp i mkr	2023	2022	Not
<b>TILLGÅNGAR</b>			
<b>Anläggningstillgångar</b>			
Immateriella anläggningstillgångar	2 001	2 018	4.1
<b>Materiella anläggningstillgångar</b>			
Förvälningsfastigheter	1 74 569	1 88 317	4.2
Nyttjanderättstillgångar, tomträtt och arrende	6 329	5 150	4.3
Inventarier	140	153	4.4
<b>Summa materiella anläggningstillgångar</b>	<b>1 81 038</b>	<b>1 93 620</b>	
<b>Finansiella anläggningstillgångar</b>			
Andelar i intresseföretag och joint ventures	530	711	7.2
Fordringar joint ventures	0	0	7.3
Derivatinstrument	3 321	6 173	6.4
Övriga långfristiga fordringar	2 468	1 436	6.4
<b>Summa finansiella anläggningstillgångar</b>	<b>6 319</b>	<b>8 320</b>	
<b>Summa anläggningstillgångar</b>	<b>1 89 358</b>	<b>2 03 958</b>	
<b>Omsättningstillgångar</b>			
Kundfordringar	58	67	5.1
Fordringar joint ventures	136	41	7.2
Aktuella skattefordringar	0	52	
Derivatinstrument	54	255	6.4
Övriga kortfristiga fordringar, förutbetalda kostnader och upplupna intäkter	1 989	1 228	5.2
Likvida medel	3 225	2 984	6.3
<b>Summa omsättningstillgångar</b>	<b>5 462</b>	<b>4 627</b>	
<b>SUMMA TILLGÅNGAR</b>	<b>1 94 820</b>	<b>2 08 585</b>	
<b>EGET KAPITAL OCH SKULDER</b>			
<b>Eget kapital</b>			
Aktiekapital	400	400	
Övrigt tillskjutet kapital	4 483	4 483	
Balanserade vinstmedel	74 019	84 893	
Innehav utan bestämmande inflytande	0	-9	
<b>Summa eget kapital</b>	<b>78 902</b>	<b>89 767</b>	
<b>Långfristiga skulder</b>			
Räntebärande skulder	65 197	66 484	6.2
Leasingskuld tomträtt och arrende	6 330	5 151	4.3
Uppskjutet skatteskuld	25 093	28 212	3.2
Derivatinstrument	3 964	3 874	6.4
Övriga långfristiga skulder	65	78	6.4
Avsatt till pensioner	10	10	2.4
<b>Summa långfristiga skulder</b>	<b>100 659</b>	<b>103 809</b>	
<b>Kortfristiga skulder</b>			
Räntebärande skulder	11 062	10 941	6.2
Leverantörsskulder	70	71	
Skulder joint ventures	23	23	7.2
Aktuella skatteskulder	113	0	
Derivatinstrument	59	18	6.4
Övriga kortfristiga skulder, upplupna kostnader och förutbetalda intäkter	3 932	3 936	5.3
<b>Summa kortfristiga skulder</b>	<b>15 259</b>	<b>15 009</b>	
<b>SUMMA EGET KAPITAL OCH SKULDER</b>	<b>1 94 820</b>	<b>2 08 585</b>	




This document is sealed with a digital signature, which shall be a guarantee for the authenticity of the document.

Document ID:  
2EE739A4A8B924BEF58D42C7AF9D25855

## Koncernens förändring av eget kapital

Belopp i mkr	Aktiekapital	Övrigt tillskjutet kapital	Balanserade vinstermedel	Summa eget kapital hänförligt till moderbolagets ägare	Innehav utan bestämmande inflytande	Summa eget kapital
<b>Ingående eget kapital 2022-01-01</b>	<b>400</b>	<b>4 483</b>	<b>80 401</b>	<b>85 284</b>	<b>6</b>	<b>85 290</b>
Årets resultat	-	-	8 468	8 468	-3	8 465
Övrigt totalresultat	-	-	25	25	-	25
Årets totalresultat	-	-	8 493	8 493	-3	8 490
<i>Transaktioner med ägare</i>						
Innehav utan bestämmande inflytande	-	-	-	-	-12	-12
Utdelning	-	-	-4 000	-4 000	-	-4 000
<b>Utgående eget kapital 2022-12-31</b>	<b>400</b>	<b>4 483</b>	<b>84 893</b>	<b>89 776</b>	<b>-9</b>	<b>89 767</b>
<b>Ingående eget kapital 2023-01-01</b>	<b>400</b>	<b>4 483</b>	<b>84 893</b>	<b>89 776</b>	<b>-9</b>	<b>89 767</b>
Årets resultat	-	-	-10 855	-10 855	-3	-10 858
Övrigt totalresultat	-	-	-20	-20	0	-20
Årets totalresultat	-	-	-10 875	-10 875	-3	-10 878
<i>Transaktioner med ägare</i>						
Förändringar i koncernens sammansättning	-	-	-	-	12	12
Utdelning	-	-	0	0	0	0
<b>Utgående eget kapital 2023-12-31</b>	<b>400</b>	<b>4 483</b>	<b>74 019</b>	<b>78 902</b>	<b>0</b>	<b>78 902</b>



This file is sealed with a digital signature.  
The seal is a guarantee for the authenticity  
of the document.


Document ID:  
2FE739AAAB924BEF6BD42C7AF9D25855

## Koncernens kassaflödesanalys

Belopp i mkr	2023	2022	Not
<b>Löpande verksamhet</b>			
Driftöverskott	6 862	5 968	
Central administration	-111	-116	
Återläggning avskrivningar	50	45	
Justering för övriga poster som inte ingår i kassaflödet	-17	6	6.7
<b>Kassaflöde från löpande verksamhet före räntor och skatt</b>	<b>6 784</b>	<b>5 903</b>	
Erlagd ränta <sup>1</sup>	-2 102	-1 418	
Erhållen ränta	107	27	
Betalad inkomstskatt	-200	-240	
<b>Kassaflöde före förändring i rörelsekapital</b>	<b>4 589</b>	<b>4 272</b>	
Ökning (-)/minskning (+) av rörelsefordringar	-478	-48	
Ökning (+)/minskning (-) av rörelseskulder	423	212	
<b>Kassaflöde från den löpande verksamheten</b>	<b>4 534</b>	<b>4 436</b>	
<b>Investeringsverksamheten</b>			
Investering i befintliga fastigheter	-2 802	-2 366	4.2
Förvärv av fastigheter	0	0	4.2
Försäljning av fastigheter	0	543	4.2
Övriga materiella anläggningstillgångar netto	-33	-87	
Immateriella anläggningstillgångar	-3	-3	4.1
Avyttring av nettotillgångar i koncernföretag	0	18	
Transaktioner med intresseföretag och joint ventures	-10	107	
Övriga finansiella anläggningstillgångar netto	0	-4	
<b>Kassaflöde från investeringsverksamheten</b>	<b>-2 848</b>	<b>-1 792</b>	
<b>Kassaflöde efter investeringsverksamheten</b>	<b>1 686</b>	<b>2 644</b>	

Belopp i mkr	2023	2022	Not
<b>Finansieringsverksamheten</b>			
Utdelning	0	-4 000	9
Upptagna räntebärande skulder	25 793	39 821	
Amortering räntebärande skulder	-25 554	-38 171	
Förändring säkerheter	-1 676	-633	
Lösen av finansiella instrument	-8	-198	
<b>Kassaflöde från finansieringsverksamheten</b>	<b>-1 445</b>	<b>-3 181</b>	
<b>Periodens kassaflöde</b>	<b>241</b>	<b>-537</b>	
<b>Likvida medel vid periodens början</b>	<b>2 984</b>	<b>3 521</b>	
Periodens kassaflöde	241	-537	
<b>Likvida medel vid periodens slut</b>	<b>3 225</b>	<b>2 984</b>	6.3

1) Erlagd ränta ingår ränta på leasingsskuld avseende tomträttsavgifter och arrenden.



This file is sealed with a digital signature.  
The seal is a guarantee for the authenticity  
of the document.

Document ID:  
2EE739AAAB924BEF5BD42C7AF3D25855

# Moderbolagets räkningar

## Resultaträkning

Belopp i mkr	2023	2022	Not
Nettoomsättning	0	0	8.1
Rörelsens kostnader	0	0	2.3-4
<b>Resultat före finansiella poster</b>	<b>0</b>	<b>0</b>	
<b>Finansiella poster</b>			
Resultat från andelar i dotterbolag	0	4 000	8.2
<b>Resultat före skatt</b>	<b>0</b>	<b>4 000</b>	
Skatt	0	0	3.1
<b>Årets resultat</b>	<b>0</b>	<b>4 000</b>	

## Rapport över totalresultatet

Årets resultat enligt resultaträkningen	0	4 000
Övrigt totalresultat	0	0
<b>Summa totalresultat för året</b>	<b>0</b>	<b>4 000</b>

## Balansräkning

Belopp i mkr	2023	2022	Not
<b>TILLGÅNGAR</b>			
Anläggningstillgångar			
Aktier och andelar i dotterbolag	24 883	24 883	7.1
<b>Summa anläggningstillgångar</b>	<b>24 883</b>	<b>24 883</b>	
Omsättningstillgångar			
Likvida medel	0	0	6.3
<b>Summa omsättningstillgångar</b>	<b>0</b>	<b>0</b>	
<b>SUMMA TILLGÅNGAR</b>	<b>24 883</b>	<b>24 883</b>	

## EGET KAPITAL OCH SKULDER

<b>Eget kapital</b>		
Bundet eget kapital	400	400
Aktiekapital	400	400

<i>Fritt eget kapital</i>		
Balanserade vinstermedel	24 483	20 483
Årets resultat	0	4 000
<b>Summa eget kapital</b>	<b>24 483</b>	<b>24 483</b>
<b>SUMMA EGET KAPITAL OCH SKULDER</b>	<b>24 883</b>	<b>24 883</b>


## Kassaflödesanalys

Belopp i mkr	2023	2022	Not
<b>Löpande verksamhet</b>			
Kassaflöde från löpande verksamheten	0	0	
<b>Finansieringsverksamheten</b>			
Utdelning och koncernbidrag	0	4 000	9
Utbetald utdelning	0	-4 000	
<b>Kassaflöde från finansieringsverksamheten</b>	<b>0</b>	<b>0</b>	
<b>Periodens kassaflöde</b>	<b>0</b>	<b>0</b>	
Likvida medel vid periodens början	0	0	
Periodens kassaflöde	0	0	
Likvida medel vid periodens slut	0	0	6.3

## Förändring eget kapital

Belopp i mkr	Aktie- kapital	Balanserade vinstermedel	Totalt eget kapital
<b>Ingående eget kapital 2022-01-01</b>	<b>400</b>	<b>24 483</b>	<b>24 883</b>
Årets resultat	-	4 000	4 000
Årets totalresultat	-	4 000	4 000
Utdelning	-	-4 000	-4 000
<b>Utgående eget kapital 2022-12-31</b>	<b>400</b>	<b>24 483</b>	<b>24 883</b>
<b>Ingående eget kapital 2023-01-01</b>	<b>400</b>	<b>24 483</b>	<b>24 883</b>
Årets resultat	-	0	0
Årets totalresultat	-	0	0
Utdelning	-	0	0
<b>Utgående eget kapital 2023-12-31</b>	<b>400</b>	<b>24 483</b>	<b>24 883</b>

1) 40 000 000 aktier med kvotvärdet 100 kr.



This file is sealed with a digital signature.  
The seal is a guarantee for the authenticity  
of the document.

Document ID:  
2EE739A4A89248EF68D42C7AF9D25855

# Noter

Noter, gemensamma för koncernen och moderbolaget. Belopp i mkr om inget annat anges.

## NOT 1 ALLMÄN INFORMATION OCH REDOVISNINGSPRINCIPER

### 1.1 Allmän information

Vasakronan Holding AB, org nr 556650-4196, är moderbolag i Vasakronan Holdingkoncernen och har sitt säte i Stockholm med adress Malmiskillnadsgatan 36, Box 30074, 104 25 Stockholm, Sverige. Vasakronan Holding AB ägs till lika delar av Första, Andra, Tredje och Fjärde AP-fonden.

Vasakronankoncernen ska äga, förvalta och utveckla fastigheter samt köpa och sälja fastigheter i syfte att ge ägarna en långsiktigt hög och stabil avkastning. Dotterbolaget Vasakronan AB (publ) har anställd personal som förvaltar och administrerar koncernens fastigheter. Moderbolagets tillgångar består av aktier i dotterbolag.

Årsredovisningen och koncernredovisningen har godkänts av styrelsen den 21 mars 2024 och föreläggs för fastställande vid årsstämman den 26 april 2024.

### 1.2 Redovisningsprinciper

Denna sektion är en översiktlig sammanfattning av grunderna för upprättandet av de finansiella rapporterna. För information om specifika poster, se respektive not. Alla belopp är redovisade i miljoner kronor om inget annat anges. Beloppen avser perioden 1 januari–31 december för resultaträkningsrelaterade poster och 31 december för balansräkningsrelaterade.

#### Grunder för upprättande av redovisningen

Koncernredovisningen har upprättats i enlighet med IFRS (International Financial Reporting Standards) som beslutats per 31 december 2023 och som godkänts av EU med tolkningar av IFRS Interpretations Committee, samt i enlighet med RFR 1 (Rådet för finansiell rapportering). Kompletterande redovisningsregler för koncerner och Årsredovisningslagen. Om inte annat anges har principerna tillämpats konsekvent för alla presenterade år. I årsredovisningen har värdering av poster skett till anskaffningsvärde, utom då det gäller omvärdering av förvaltningsfastigheter samt finansiella instrument som värderas till verkligt värde. De områden som innefattar en hög grad av komplexa bedömningar, eller där antaganden och uppskattningar är av väsentlig betydelse, anges i respektive not.

#### Koncernredovisning

Koncernredovisningen har upprättats enligt anskaffningsvärdemetoden med undantag för posterna för förvaltningsfastigheter samt vissa finansiella tillgångar och skulder som värderas till verkligt värde.

Koncernbolag är företag som Vasakronan har bestämmande inflytande över. Dotterbolag är företag som ägs direkt av Vasakronan AB (publ). Bestämmande inflytande innebär att moderbolaget är exponerat för eller har rätt till förlig avkastning från sitt engagemang och kan påverka avkastningen med hjälp av sitt inflytande över företaget. Koncernbolag inkluderas från och med den dag bestämmande inflytande överförs till koncernen och exkluderas från och med den dag då det bestämmande inflytandet upphör.

Koncernbolag redovisas initialt i koncernredovisningen enligt förvärvsmetoden. Det överskott som utgörs av skillnaden mellan överförd ersättning och det verkliga värdet på koncernens andel av identifierbara förvärvade nettotillgångar redovisas som goodwill.

När ett bolag förvärvas utgör det antingen förvärv av tillgångar eller förvärv av rörelse. Ett förvärv av tillgångar föreligger om förvärvet avser likartade fastigheter, med eller utan hyreskontrakt, men inte innefattar organisation och de processer som krävs för att bedriva förvaltningsverksamheten. Övriga förvärv är rörelseförvärv. Företagsledningen bedömer vid varje enskilt förvärv vilka kriterier som är uppfyllda.


Koncerninterna transaktioner, balansposter och orealiserade vinster/förluster på transaktioner mellan koncernbolag elimineras i koncernredovisningen.

#### Joint ventures

Samtliga joint arrangements är klassificerade som joint ventures då varken avtalsvillkoren eller enhetens legala form ger delägarna rätt till tillgångar och skulder tillhörande arrangementet. Joint venture-bolag är företag där Vasakronan genom samarbetsavtal med en eller flera parter har ett gemensamt bestämmande inflytande över styrningen i företaget.

Innehav i joint ventures redovisas enligt kapitalandelsmetoden. Det koncernmässigt bokförda värdet av innehavet justeras med Vasakronans andel av årets resultat och eventuell erhållen utdelning. Koncernens andel i joint ventures ingår därmed i koncernens resultaträkning. Om förlusten i joint ventures överstiger koncernens andel redovisar koncernen inte ytterligare förluster om inte koncernen påtagit sig förpliktelser eller gjort betalningar för joint venture-bolagets räkning.

Koncerninterna vinster/förluster till följd av transaktioner med dessa företag elimineras i förhållande till koncernens innehav. Om redovisningsprinciperna för joint ventures inte stämmer överens med koncernen har justeringar gjorts.



This file is sealed with a digital signature, which provides a guarantee for the authenticity of the document.

Document ID:  
2EE739A4A8D248EF58D42C7AF5D25855

**Intresseföretag**

Intresseföretag är de företag där Vasakronan har ett betydande men inte bestämmande inflytande, vilket vanligtvis innebär ett andelsinnehav mellan 20 och 50 procent av rösttalet. Från och med den tidpunkt som det betydande inflytandet erhålls redovisas andelar i intresseföretag enligt kapitalandelsmetoden i koncernredovisningen. Kapitalandelsmetoden innebär att det i koncernen redovisade värdet på aktierna i intresseföretagen motsvaras av koncernens andel i intresseföretagens egna kapital samt koncernmässig goodwill och andra eventuella kvarvarande värden på koncernmässiga över- och undervärden. Det redovisade värdet av innehavet justeras med Vasakronans andel av årets resultat, vilket justeras via resultatet, samt eventuell erhållen utdelning. Kapitalandelsmetoden tillämpas fram till den tidpunkt när det betydande inflytandet upphör.

**Avsättningar**

Avsättningar är en tillförlitlig uppskattning av ett belopp som reflekterar en formell eller informell förpliktelse för koncernen som ett resultat av en tidigare händelse. Avsättningar klassificeras som kortfristiga skulder då betalning av skulden kan skjutas fram i upp till tolv månader efter balansdagen. Därefter ses det som långfristig skuld.

**Viktiga bedömningar vid tillämpning av koncernens redovisningsprinciper**

Vid upprättandet av redovisningen enligt god redovisningssed måste företagsledningen och styrelsen göra bedömningar och antaganden som påverkar redovisade tillgångs- och skuldposter, intäkts- och kostnadsposter och lämnad information i övrigt. Bedömningar baseras på erfarenheter och antaganden som bedöms rimliga under nuvarande omständigheter. De mest väsentliga vid upprättandet av bolagets finansiella rapporter har varit:

- Verkligt värde på förvaltningsfastigheter, not 4.2 sidorna 32-35.
- Avgränsning mellan rörelseförvärv och tillgångsförvärv, not 1.2 sidan 21.
- Återvinningsvärde på goodwill, not 4.1 sidan 32.

**Nya eller ändrade redovisningsstandarder**


Ändring i IAS 12, med avseende på uppskjuten skatt på leasingavtal, trädde i kraft den 1 januari 2023 och innebär att företag som tillämpar IFRS i sin koncernredovisning ska redovisa uppskjuten skatt på alla temporära skillnader. Förändringen har marginell påverkan på de finansiella rapporterna. Övriga av EU godkända nya och ändrade standarder samt tolkningsuttalande bedöms för närvarande inte påverka Vasakronans resultat eller finansiella ställning i väsentlig omfattning.

**NOT 2 INTÄKTER OCH KOSTNADER****2.1 Segmentrapportering****5 Redovisningsprinciper – segmentrapportering**

Segmentindelningen baseras på hur ledningen och högste verkställande beslutstaktaren följer och styr verksamheten. Vasakronan bedriver verksamhet i de fyra regionerna Stockholm, Göteborg, Malmö och Uppsala, vilka motsvarar de rörelsesegment för vilken rapportering sker.

Ledningen ansvarar för tilldelning av resurser och bedömning av rörelsesegmentens resultat. I Vasakronan har högste verkställande beslutstaktaren identifierats som verkställande direktören i moderbolaget och koncernens ledning som koncernens ledningsgrupp.


Fördelningen av resultatet per segment sker till och med driftnetto, därefter fördelas endast poster direkt hänförliga till förvaltningsfastigheterna. Övriga intäkter och kostnader bedöms vara koncerngemensamma och fördelas inte. Även för balansräkningen fördelas poster direkt hänförliga till förvaltningsfastigheterna. Övriga tillgångar samt skulder och eget kapital bedöms huvudsakligen vara koncerngemensamma.



This file is sealed with a digital signature.  
The seal is a guarantee for the authenticity  
of the document.

Document ID:  
2EE739A4A3924BEF58D42C7AF3D25855

	Stockholm		Göteborg		Malmö		Uppsala		Koncerngemensamt		Total	
	2023	2022	2023	2022	2023	2022	2023	2022	2023	2022	2023	2022
<b>RESULTATRÄKNING</b>												
Hysesintäkter	5 973	5 297	1 654	1 462	841	777	689	631	0	0	9 157	8 167
Driftkostnader	-552	-524	-148	-138	-116	-119	-82	-83	0	0	-898	-864
Reparationer och underhåll	-86	-75	-25	-21	-12	-10	-14	-11	0	0	-137	-117
Fastighetsadministration	-236	-205	-93	-79	-61	-49	-50	-46	0	0	-440	-379
Fastighetskostnader	-577	-583	-145	-144	-52	-66	-46	-46	0	0	-820	-839
<b>Fastighetskostnader</b>	<b>-1 451</b>	<b>-1 387</b>	<b>-411</b>	<b>-382</b>	<b>-241</b>	<b>-244</b>	<b>-192</b>	<b>-186</b>	<b>0</b>	<b>0</b>	<b>-2 295</b>	<b>-2 199</b>
<b>Driftöverskott</b>	<b>4 522</b>	<b>3 910</b>	<b>1 243</b>	<b>1 080</b>	<b>600</b>	<b>533</b>	<b>497</b>	<b>445</b>	<b>0</b>	<b>0</b>	<b>6 862</b>	<b>5 968</b>
Central administration	0	0	0	0	0	0	0	0	-111	-116	-111	-116
Resultat från andelar i intresseföretag och joint ventures	0	0	0	0	0	0	0	0	-211	-151	-211	-151
Finansiella intäkter	0	0	0	0	0	0	0	0	154	30	154	30
Finansiella kostnader	0	0	0	0	0	0	0	0	-1 884	-1 238	-1 884	-1 238
Räntekostnader leasingsskuld; tomträttsavgifter och arrenden	-156	-150	-1	-2	-8	-8	0	0	0	0	-165	-160
<b>Resultat före värdetförändringar och skatt</b>	<b>-10 309</b>	<b>4 949</b>	<b>-4 625</b>	<b>-111</b>	<b>-770</b>	<b>-131</b>	<b>-846</b>	<b>210</b>	<b>0</b>	<b>0</b>	<b>-16 550</b>	<b>4 917</b>
Värdetförändring förvaltningsfastigheter	0	0	-7	-7	0	0	0	0	0	0	-7	-7
Avskrivning nyttjanderättstillgångar	0	0	0	0	0	0	0	0	-1 720	1 291	-1 720	1 291
Värdetförändring finansiella instrument	0	0	0	0	0	0	0	0	0	0	-2	-2
Avyttrad/nedskrivna goodwill	0	0	0	0	-2	-2	0	0	0	0	-2	-2
<b>Resultat före skatt</b>	<b>-13 632</b>	<b>4 949</b>	<b>-4 625</b>	<b>-111</b>	<b>-770</b>	<b>-131</b>	<b>-846</b>	<b>210</b>	<b>0</b>	<b>0</b>	<b>-13 632</b>	<b>10 532</b>
<b>BALANSRÄKNING</b>												
Förvaltningsfastigheter	120 592	129 240	29 449	33 650	13 113	13 725	11 415	11 702	0	0	174 569	188 317
varav årets investeringar	1 660	1 583	425	444	158	136	559	203	0	0	2 802	2 366
varav årets förvärv/försäljningar	0	-543	0	0	0	0	0	0	0	0	0	-543
Nyttjanderättstillgångar; tomträtt och arrende	6 045	4 859	22	29	262	262	0	0	0	0	6 329	5 150
Goodwill	1 045	1 047	435	435	341	339	80	80	0	0	1 901	1 901
Övriga tillgångar	0	0	0	0	0	0	0	0	12 021	13 217	12 021	13 217
<b>Summa tillgångar</b>	<b>127 682</b>	<b>135 146</b>	<b>29 906</b>	<b>34 114</b>	<b>13 716</b>	<b>14 326</b>	<b>11 495</b>	<b>11 782</b>	<b>12 021</b>	<b>13 217</b>	<b>194 820</b>	<b>208 585</b>



Detta är en skannad kopia av ett dokument.  
 Detta är en skannad kopia av ett dokument.  
 of the document.  
 Document ID:  
 2023730A4A3024B1F6BD42C7AF5D25855

## 2.2 Hyresintäkter

### § Redovisningsprinciper - hyresintäkter

Koncernens intäkter består i huvudsak av hyresintäkter och hyrestillägg som aviseras i förskott och periodiseras linjärt så att endast den del som belöper på perioden redovisas som intäkter. Hyrestillägg avseende media, fastighetsskatt samt andra kostnader ses som en integrerad del av hyresintäkten då de inte är självständiga tjänster. I de fall Vasakronan agerar ombud för hyresgästen faktureras de separat. Rabatter har i förekommande fall reducerat de redovisade intäkterna. Större hyresrabatter periodiseras linjärt över kontraktets löptid. Ersättningar från hyresgäster i samband med förtida avflytt redovisas som intäkt då avtalsförhållandet upphör och inga åtaganden kvarstår för Vasakronan, vilket normalt sker när hyresgästen flyttar.

Hyresavtalen klassificeras som operationella hyresavtal och fastigheter som hyrs ut under operationella leasingavtal inkluderas i posten förvaltningsfastigheter.

Årets förändring av koncernens hyresintäkter	
Resultaträkningen 2022	8 167
Förändring jämförbart bestånd	762
Projektfastigheter	241
Förvärvade fastigheter	0
Sålda fastigheter	-13
<b>Resultaträkningen 2023</b>	<b>9 157</b>

Kontraktportföljens förfallstruktur	Antal kontrakt	Årshyra
Förfall inom 1 år <sup>1</sup>	2 798	1 570
2025	950	1 773
2026	691	1 424
2027	427	1 558
2028	149	838
Senare än 5 år	191	2 303
<b>Summa</b>	<b>5 206</b>	<b>9 465</b>

<sup>1)</sup> Varav bostäder 1169 kontrakt med 115 mkr i årshyra.


Den genomsnittliga återstående löptiden i kontraktportföljen uppgick vid årsskiftet till 3,3 år (3,7). Av den kontrakterade hyran utgörs 95 procent (95) av kommersiella kontrakt och 5 procent (5) av bostäder och garage. Det finns 4 037 kommersiella kontrakt (4 107) fördelat på hyresgäster i ett flertal olika branscher. Ingen enskild hyresgäst svarar för mer än 3 procent av hyresintäkterna. Hyresgäster inom offentlig verksamhet svarar för 24 procent (24) av kontrakterad hyra. Exponeringen för kreditförluster minskas genom att hyresgästernas kreditvärdighet analyseras vid nyuthyrning och löpande. Vid behov ställs krav på säkerhet.

## 2.3 Kostnader

Koncernens kostnader består i huvudsak av direkta fastighetskostnader och administrationskostnader.

Kostnader fördelade i resultaträkningen	2023	2022
Fastighetskostnader exklusive administration	-1 865	-1 820
Fastighetsadministration	-440	-379
Central administration	-111	-116
<b>Summa</b>	<b>-2 406</b>	<b>-2 315</b>
<b>Kostnader per kostnadslag</b>	<b>2023</b>	<b>2022</b>
Reparationer och underhåll	-137	-117
Fastighetsskatt	-820	-839
Övriga direkta fastighetskostnader	-881	-851
Personalkostnader	-431	-406
Avskrivningar	-21	-21
Övriga externa kostnader	-116	-81
<b>Summa</b>	<b>-2 406</b>	<b>-2 315</b>

Moderbolagets verksamhet består av koncernövergripande funktioner samt förvaltning av fastigheter ägda av andra koncernbolag. Kostnaderna för fastighetsförvaltning faktureras till fastighetsägande koncernbolag som fastighetsadministration. Kostnader för central administration stannar i moderbolaget och är relaterade till kostnader såsom koncernledning, fastighetsinvesteringar, finans samt central marknadsföring.



This document is certified with a digital signature, which is a guarantee for the authenticity of the document.

Document ID:  
25E736A4A39249E758D42C7AF5D25855

	Koncernen	2022
<b>Administration</b>		
Personalkostnader	-231	-230
Köpta tjänster	-190	-152
IT	-55	-49
Marknadsföring	-29	-18
Avskrivningar inventarier	-8	-8
Ej avdragsgill moms	-13	-10
Övrigt	-25	-28
<b>Summa</b>	<b>-551</b>	<b>-495</b>
<b>Ersättning till revisorerna</b>		
<b>EY</b>		
Revisionsuppdrag	1,7	2,0
Revisionsverksamhet utöver revisionsuppdrag	0,8	0,7
Skatterådgivning	0,5	2,2
Övrigt	0,1	0,0
<b>Summa</b>	<b>3,1</b>	<b>4,9</b>

Med revisionsuppdrag avses den lagstadgade revision som är nödvändig för revisorerna att utföra för att kunna avge revisionsberättelse. Ernst & Young AB valdes som revisorer vid årsstämman 2020 och omvaldes vid årsstämman 2023.

#### 2.4 Anställda, personalkostnader och ersättningar till styrelsen

##### § Redovisningsprinciper – ersättningar till anställda

Ersättningar till anställda redovisas i takt med intjänandet och utgörs av löner, betald semester, betald sjukfrånvaro och andra ersättningar samt pensioner. Pensioner baseras på avgifts- eller förmånsbestämda pensionsplaner. För avgiftsbestämda pensionsplaner betalas en fast premie till en separat juridisk enhet och koncernen belastas för kostnaderna i den takt förmånen intjänas. I den förmånsbestämda pensionsplanen garanteras den anställde ett belopp som erhålls vid pensioneringen.

Vasakronan tillämpar IAS 19 vid redovisningen. Redovisade åtaganden för förmånsbestämda förpliktelser värderas av en oberoende aktuarie till nuvärde av framtida utbetalningar, diskonterat med räntesatsen för förstklassiga bostadsobligationer med löptider jämförbara med den aktuella pensionsförpliktelser. Aktuariella vinster och förluster redovisas i övrigt totalresultat den perioden de uppstår.

Vasakronan Holding AB har ingen anställd personal. Några löner eller andra ersättningar har inte heller utgått till styrelseledamöterna i Vasakronan Holding AB. All nedanstående information i denna not avser Vasakronan AB med dotterbolag, om inte annat anges.

#### Anställda

All personal i koncernen är anställd i moderbolaget Vasakronan AB. Medelantal anställda under 2023 uppgick till 297 (288), av dessa var 141 kvinnor (129) och 157 män (159). Mer detaljer kring antalet anställda finns i koncernens hållbarhetsrapportering.


Vasakronans ledande befattningshavare avser verkställande direktören och övriga som tillsammans med verkställande direktören utgör bolagets ledningsgrupp, se sidorna 40–41. Av ledande befattningshavare i koncernen var på balansdagen 5 kvinnor (5) och 4 män (4) och i styrelsen var 5 kvinnor (5) och 4 män (4).

#### Löner och andra ersättningar

Löner och andra ersättningar till verkställande direktören och övriga ledande befattningshavare utgörs enbart av fast lön. Rörlig lön kan utgå till övriga medarbetare baserat på verksamhetens fokusområden, som för 2023 var driftöverskott, nettouthyrning, kundnöjdhet, lokalanpassningskostnad och köpt energi. En förutsättning för att rörlig lön ska utgå är en positiv totalavkastning. Koncernen har en enhetlig modell för rörlig lön, där det maximala utfallet är två månadslöner. Bedömt utfall motsvarande en månadslön reserveras i bokslutet och fastställs på individnivå under första kvartalet året efter.

Rörlig lön avseende verksamhetsåret 2022 utbetalades under första kvartalet 2023 där utfallet i genomsnitt motsvarade 1,5 månadslöner. För verksamhetsåret 2023 var totalavkastningen negativ varför ingen rörlig ersättning kommer att utbetalas under 2024.

	Koncernen	
	2023	2022
<b>Löner och andra ersättningar</b>		
Ledande befattningshavare	25	27
Övriga anställda	227	200
<b>Summa löner och ersättningar</b>	<b>252</b>	<b>227</b>
Pensionskostnader	94	79
Sociala kostnader	100	97
<b>Summa</b>	<b>446</b>	<b>403</b>



Detta dokument är ett elektroniskt dokument som har skapats av Skatteverket för den elektroniska dokumenteringen av skatteuppgifter.

Document ID:  
2023730AA03024BE76BD4207AF3D25855

**Ersättning till styrelse**

Ersättningar till styrelsen utgår enligt beslut av årsstämman och utbetalas som lön. Styrelseledamot anställd av AP-fonderna erhåller inte något arvode.

Ledande befattningshavare 2023 (i tkr)	Grundlön/ styrelse- och utskottsarvode <sup>1</sup>	Övriga förmåner <sup>2</sup>	Pensions- kostnad	Summa
<b>Styrelseordförande</b>				
Ulrika Francke	864	0	0	864
<b>Övriga styrelseledamöter</b>				
Ann-Sofi Danielsson	484	0	0	484
Hannes Hasselrot	305	0	0	305
Magnus Meyer	305	0	0	305
Kia Orback Pettersson	305	0	0	305
	<b>2 263</b>	<b>0</b>	<b>0</b>	<b>2 263</b>
Vd Johanna Skogestig <sup>3</sup>	5 894	6	2 036	7 936
Övriga ledande befattningshavare <sup>4</sup>	16 457	53	9 712	26 222
	<b>22 351</b>	<b>59</b>	<b>11 748</b>	<b>34 158</b>
<b>Summa</b>	<b>24 614</b>	<b>59</b>	<b>11 748</b>	<b>36 421</b>

1) Avser utbetald ersättning.

2) Övriga förmåner avser främst kostnader för gruppsjukvård och gruppliv.

3) Årets pensionskostnad inkluderar premier avseende tidigare räkenskapsår.


4) Medelantal 8 personer.

Ledande befattningshavare 2022 (i tkr)	Grundlön/ styrelse- och utskottsarvode <sup>1</sup>	Övriga förmåner <sup>2</sup>	Pensions- kostnad	Summa
<b>Styrelseordförande</b>				
Ulrika Francke	820	0	0	820
<b>Övriga styrelseledamöter</b>				
Ann-Sofi Danielsson	447	0	0	447
Hannes Hasselrot	150	0	0	150
Christel Kinning	145	0	0	145
Magnus Meyer	295	0	0	295
Kia Orback Pettersson	295	0	0	295
	<b>2 152</b>	<b>0</b>	<b>0</b>	<b>2 152</b>
Vd Johanna Skogestig	5 722	44	1 576	7 342
Övriga ledande befattningshavare <sup>3</sup>	19 385	368	12 598	32 351
	<b>25 107</b>	<b>412</b>	<b>14 174</b>	<b>39 693</b>
<b>Summa</b>	<b>27 259</b>	<b>412</b>	<b>14 174</b>	<b>41 845</b>

1) Avser utbetald ersättning.

2) Övriga förmåner avser främst kostnader för gruppsjukvård och gruppliv.

3) Medelantal 10 personer.



This file is sealed with a digital signature.  
The seal is a guarantee for the authenticity  
of the document.

Document ID:  
2EE739A4A8D248EF98D42C7AF9D25855

### Pensioner

Pensioner för anställda tjänstemän omfattas av BTP-planen (Bankernas Tjänstepension), som finansieras genom inbetalningar till SPP. Enligt Rådet för finansiell rapportering UFR10 omfattar planen flera arbetsgivar- och medarbetare som anställdes efter 1 augusti 2022 omfattas av en premiebaserad plan inom BTP, medan övriga medarbetare omfattas av en förmånsbaserad plan.

För verkställande direktören utgörs pensionsgrundande lön av aktuell baslön och semester tillägg. Pensionsavsättningen ska utgöra 30 procent av pensionsgrundande lön. Pensionsåldern är 65 år.

Övriga ledande befattningshavare har en så kallad "10-taggarlösning" i BTP-planen och är beräknad utifrån pensionsåldern 65 år.

### Villkor

För verkställande direktören gäller vid uppsägning en ömsesidig uppsägningstid om 6 månader. Vid uppsägning från bolagets sida, av annan anledning än som föranleder avsked med omedelbar verkan, utgår utöver förmåner under uppsägningstiden ett avgångsvederlag motsvarande 12 månadslöner.

Övriga ledande befattningshavare har en ömsesidig uppsägningstid om 6 månader. Vid uppsägning från bolagets sida erhålls ett avgångsvederlag på 12 månadslöner. För ledande befattningshavare som inträtt i ledningsgruppen före 2020 och som är över 50 år vid uppsägningstillfället erhålls ett avgångsvederlag på 18 månadslöner.

Om verkställande direktören eller övriga ledande befattningshavare får ersättning från annan tjänst justeras avgångsvederlaget ner med motsvarande belopp. Vid uppsägning från verkställande direktören eller ledande befattningshavare utgår inget avgångsvederlag.

### Avsatt till pensioner

Pensionslösningarna avser huvudsakligen ålderspension, sjukpension och familjepension och innehåller i antingen premie- eller förmånsbestämda pensionsplaner. Premiebestämda utgörs av BTP, BTPK och ITPK och förmånsbestämda utgörs av BTP och BTPK tryggad genom en försäkring i SPP samt ett fåtal ålders- och efterlevandelöften tryggade i Skandia.

Vid bolagiseringen 1993 övertog Vasakronan förmånsbestämda pensionsåtaganden från Byggnadsstyrelsen som administreras av Statens tjänstepensionsverk och har till största del tryggats hos KPA. Utöver detta har Vasakronan en förmånsbestämd ITP tryggad genom försäkring i Alecta som, i enlighet med Rådet för finansiell rapportering uttalande UFR10, redovisas som en premiebestämd pension. Förpliktelsen i Alecta har avtalats sedan tidigare och inga nya premier eller avgifter betalas. Alecta hade vid utgången av räkenskapsåret en konsolideringsgrad om 158 procent (172).

Enligt IAS19 ska all förmånsbestämd pensionsrätt ses som intjänad linjärt över anställningstiden. Det innebär att värdet på pensionskostnaderna i koncernens resultaträkning utgörs av ett beräknat värde som kan avvika från de faktiskt inbetalda pensionspremierna som redovisas i moderbolaget. I koncernens balansräkning redovisas nettot av pensionsförpliktelsernas nuvärde och det verkliga värdet på förvaltnings- tillgångarna.


Pensionskostnader i resultaträkningen	Koncernen		Moderbolaget	
	2023	2022	2023	2022
Pensionskostnader, premiebestämda	65	60	0	0
Pensionskostnader, förmånsbestämda	10	18	0	0
Särskild löneskatt på pensionskostnader	18	19	0	0
<b>Summa pensionskostnader i resultaträkningen</b>	<b>93</b>	<b>97</b>	<b>0</b>	<b>0</b>

Värv redovisat som fastighetsadministration

Värv redovisat som central administration

### Pensionskostnader i övrigt totalresultat, exklusive skatt

Aktuariella vinster(-)/förluster(+), inklusive löneskatt	-14	81
Restriktion för överskott i pensionsplan med tillgångstak, inklusive löneskatt	-11	-49
<b>Summa pensionskostnader i övrigt totalresultat, exklusive skatt</b>	<b>-25</b>	<b>32</b>



This file is sealed with a digital signature. The seal is a guarantee for the authenticity of the document.

Document ID:  
25E739A4A3924BEF58D42C7AF3D25855

	Koncernen	
	2023	2022
<b>Nettoskuld förmånsbestämda pensioner, koncernen</b>		
<b>Förändring i pensionsförpliktelse</b>		
Pensionsförpliktelse nuvärde, ingående balans	352	472
Intjänad pension genom tjänstgöring <sup>1</sup>	10	18
Ränta på pensionsförpliktelsen <sup>1</sup>	12	9
Pensionsutbetalningar	-20	-20
Aktuariella vinster(-)/förluster(+) på pensionsförpliktelser <sup>2</sup>	-15	-127
<b>Pensionsförpliktelse nuvärde, utgående balans<sup>3</sup></b>	<b>339</b>	<b>352</b>
<b>Förändring i förvaltningsstillgångar</b>		
Verkligt värde förvaltningsstillgångar, ingående balans	-394	-446
Ränteintäkt <sup>1</sup>	-14	-9
Premieinbetalningar	-30	-21
Pensionsutbetalningar	20	19
Avkastning på förvaltningsstillgångar exklusive ränteintäkt <sup>2</sup>	27	63
<b>Verkligt värde förvaltningsstillgångar, utgående balans</b>	<b>-391</b>	<b>-394</b>
Restriktion för överskott i pensionsplan med tillgångstak	55	45
Övriga pensionsåtaganden	5	5
Särskild löneskatt på nettoskuld pensioner	2	2
<b>Nettoskuld förmånsbestämda pensioner</b>	<b>10</b>	<b>10</b>

1) Redovisade i resultaträkningen.

2) Redovisade i övrigt totalresultat.

3) Förväntad vägd genomsnittlig duration för förpliktelsens nuvärde per 2023-12-31 är 13,52 år (14,64).


Förvaltningsstillgångarna består huvudsakligen av aktier, räntebärande värdepapper och andelar i fonder. Skillnaden mellan den faktiska avkastningen och den förväntade uppgick till -27 mkr (-63) och redovisas som avkastning på förvaltningsstillgångar exklusive ränteintäkt.

Aktuariella vinster (-) och förluster (+) uppgår netto efter skatt till 20 mkr (-25) och redovisas i övrigt totalresultat enligt alternativregeln i IAS 19.

Koncernens inbetalningar till förmånsbestämda planer beräknas uppgå till 16 mkr under 2024.

	Koncernen	
	2023	2022
<b>Aktuariella och finansiella antagandena (%)</b>		
Diskonteringsränta	4,1	3,6
Inflation	2,0	2,0
Förväntad årlig löneökningstakt	3,5	3,5
Förväntad årlig ökning av utbetald pension	2,0	2,0
Förväntad årlig ökning av inkomstbasbelopp	3,0	3,0

Diskonteringsräntan motsvarar bostadsobligationsräntan och är det antagande som har störst inverkan på pensionsförpliktelsens storlek. En förändring av diskonteringsräntan med +/- 1 procentenhet skulle till exempel förändra nuvärdet av pensionsförpliktelserna med -42/+54 mkr.



This file is sealed with a digital signature. The seal is a guarantee for the authenticity of the document.

Document ID:  
2EE739A4A8924BEF58D42C7AF9D25855

## 2.5 Finansiella intäkter och kostnader

**S Redovisningsprinciper – finansiella intäkter och kostnader**

Med finansiella intäkter avses ränteintäkter på bankmedel, fordringar, finansiella placeringar och utdelningsintäkter. Kostnaderna omfattar räntekostnader samt andra kostnader som uppkommer i samband med upplåning, som uppläggningskostnader och administrativa avgifter. Nettoeffekten av valutakursdifferenser på finansiella poster redovisas som intäkt alternativt kostnad beroende på utfall. Finansiella intäkter och kostnader redovisas i resultaträkningen den period de avser. Finansiella kostnader som avser större ny-, till- och ombyggnader aktiveras på investeringen under produktionsstiden i koncernredovisningen.


**Finansnettot**

Finansnettot påverkas inte av marknadsvärderingen av ingångna avtal för räntederivat, som används för att justera räntebindningen, då de redovisas som värdeförändringar under egen rubrik. Se vidare not 6.4.

Finansiella intäkter och kostnader	Koncernen		Möderbolaget	
	2023	2022	2023	2022
Ränteintäkter	154	30	0	0
Ränteintäkter från dotterbolag	-	-	0	0
Övriga finansiella intäkter	0	0	0	0
<b>Summa finansiella intäkter</b>	<b>154</b>	<b>30</b>	<b>0</b>	<b>0</b>
Räntekostnader	-1 955	-1 274	0	0
Räntekostnader till dotterbolag	-	-	0	0
Aktiverad ränta	116	83	-	-
Övriga finansiella kostnader	-45	-47	0	0
<b>Summa finansiella kostnader</b>	<b>-1 884</b>	<b>-1 238</b>	<b>0</b>	<b>0</b>
<b>Finansnetto</b>	<b>-1 730</b>	<b>-1 208</b>	<b>0</b>	<b>0</b>

Vid aktivering av ränta används den genomsnittliga räntan i låneportföljen under perioden.

Den ränta som har använts vid aktivering har under 2023 legat i intervallet 2,5-2,8 procent.



This file is sealed with a digital signature.  
The seal is a guarantee for the authenticity  
of the document.

Document ID:  
2EE739AAAB924BEF6BD42C7AF9D25855

## NOT 3 SKATT

**§ Redovisningsprinciper – skatt**

Periodens skatt består av aktuell skatt och uppskjuten skatt. Skatter redovisas i resultaträkningen, förutom då den underliggande transaktionen redovisas i övrigt totalresultat eller direkt mot eget kapital och då även tillhörande skatteeffekt inkluderas.

Aktuell skatt beräknas på det skattepliktiga resultatet för perioden och redovisas som en kostnad eller intäkt i resultaträkningen. Det skattepliktiga resultatet skiljer sig från det redovisade resultatet genom justeringar för ej skattepliktiga och ej avdragsgilla poster.

Årets aktuella skatt som ska betalas eller erhållas justeras med eventuell skatt från tidigare perioder.

Uppskjuten skatt redovisas enligt balansräkningsmetoden, och uppskjutna skatteskulder och fordringar redovisas i balansräkningen för alla temporära skillnader mellan bokförda och skattemässiga värden på tillgångar och skulder.

Redovisat värde på uppskjutna skattefordringar och underskottsavdrag prövas vid varje bokslutstillfälle och reduceras om det inte längre är sannolikt att tillräckliga skattepliktiga överskott kommer att finnas tillgängliga för att utnyttjas helt eller delvis.

Uppskjuten skatt beräknas enligt lagstadgade skattesatser som har beslutats eller aviserats per balansdagen och förväntas gälla när den berörda uppskjutna skattefordran realiseras eller den uppskjutna skatteskulden regleras.

Den temporära skillnad som uppkommit vid första redovisningen av tillgångar och skulder vid ett tillgångsförvärv redovisas inte som uppskjuten skatt.

För räkenskapsåret 2023 överstiger koncernens konsoliderade intäkter 750 MEUR för minst två av de föregående fyra räkenskapsåren och samma förhållande förväntas föreligga även avseende 2024. Koncernen omfattas därför av lagen om tilläggs-skatt som baseras på OECD:s modellregler för pelare två samt EU:s direktiv om säkerställande av en global minimiskattenivå för multinationella koncerner och storskaliga nationella koncerner i unionen. Enligt lagen om tilläggs-skatt ska eventuell tilläggs-skatt som kan bli aktuell dock sättas ned till noll under de första fem åren för koncerner där endast svenska koncernenheter ingår. Då Vasakronan koncernen enbart består av svenska enheter förväntas därför inte någon effekt på inkomstskatten. Koncernen har även tillämpat det obligatoriska undantaget från att beräkna och rapportera uppskjuten skatt baserad på lag om tilläggs-skatt, enligt IAS 12.4A.


## 3.1 Avstämning av skattekostnad/-intäkt

	Koncernen		Moderbolaget	
	2023	2022	2023	2022
<b>Skattekostnad</b>				
Redovisat resultat före skatt	-13.632	10.532	0	4.000
Skatt på resultatet enligt gällande skattesats	2.808	-2.170	0	-824
<b>Skatteeffekt av:</b>				
Skatt hänförligt till tidigare beskattningsår	-2	-3	0	0
Ej skattepliktig försäljning av dotterbolag	0	66	0	0
Resultat från andelar i intresseföretag och joint ventures	-23	-25	0	0
Ej skattepliktig utdelning	-	-	0	824
Nedskrivning av andelar	-	-	0	0
Ej avdragsgilla räntekostnader	3	-15	0	0
Övriga ej skattepliktiga intäkter/ej avdragsgilla kostnader	0	-1	0	0
Skattereduktion inventarier	-	84	-	0
Övriga justeringar	-12	-3	0	0
<b>Redovisad skattekostnad</b>	<b>2.774</b>	<b>-2.067</b>	<b>0</b>	<b>0</b>
Effektiv skattesats, %	20,4	19,6	-	-

Fastigheter kan avyttras direkt eller indirekt genom att det fastighetsägande dotterbolaget avyttras. Vinst från försäljning av fastighet är skattepliktig medan vinst från försäljning av bolag i de flesta fall är skattefri.

Resultat från andelar i intresseföretag och joint ventures redovisas i resultaträkningen netto efter avdrag/tillägg för beräknad skatt.

	Koncernen		Moderbolaget	
	2023	2022	2023	2022
<b>Skatt på årets resultat</b>				
Aktuell skatt	-341	-135	0	0
Uppskjuten skatt	3.115	-1.932	0	0
<b>Summa skatt på årets resultat</b>	<b>2.774</b>	<b>-2.067</b>	<b>0</b>	<b>0</b>



This file is sealed with a digital signature. The seal is a guarantee for the authenticity of the document.

Document ID:  
2EE739A4A89248EF58D42C7AF3D25855

## 3.2 Uppskjutens skatt


Uppskjuten skatteskuld	Ingående balans		Redovisat i resultaträkningen		Redovisat direkt mot eget kapital		Utgående balans	
	2023	2022	2023	2022	2023	2022	2023	2022
<b>Koncernen</b>								
Derivat	182	-125	-353	307	0	0	-171	182
Förvaltningsfastigheter	27 679	26 088	-2 747	1 591	0	0	24 932	27 679
Obeskattade reserver	282	241	0	41	0	0	282	282
Övriga temporära skulder	69	69	-15	-7	-5	7	49	69
<b>Summa uppskjuten skatt</b>	<b>28 212</b>	<b>26 273</b>	<b>-3 115</b>	<b>1 932</b>	<b>-5</b>	<b>7</b>	<b>25 092</b>	<b>28 212</b>
<b>Moderbolaget</b>								
Derivat	0	0	0	0	0	0	0	0
<b>Summa uppskjuten skatt</b>	<b>0</b>	<b>0</b>	<b>0</b>	<b>0</b>	<b>0</b>	<b>0</b>	<b>0</b>	<b>0</b>

## 3.3 Marknadsvärdering uppskjuten skatt

I balansräkningen beräknas uppskjuten skatteskuld utifrån nominell skattesats och vid en marknadsvärdering av uppskjuten skatteskuld erhålls sannolikt ett lägre värde än upptaget värde i balansräkningen. Vid beräkning av nyckeltalet EPRA NTA baseras det verkliga värdet på 30 procent av den nominella skattesatsen på 20,6 procent, det vill säga 6,2 procent, vilket ger en uppskjuten skatt om 7 823 mkr. Se vidare härledning av nyckeltalet på sidan 15 och definition av EPRA NTA på sidan 50.

## 3.4 Värdeminskningsavdrag

Vasakronan redovisar förvaltningsfastigheter till verkligt värde i koncernredovisningen. Skattelegstiftningen tillåter dock avskrivning med 2-5 procent av byggnad, 5 procent av markanläggning och 20-30 procent av de delar och tillbehör till en byggnad eller av den typ av markanläggning som utgör byggnads- respektive markinventarium. Mark får inte skrivas av.



This file is sealed with a digital signature.  
The seal is a guarantee for the authenticity  
of the document.

Document ID:  
2EE739AAAB924BEF58D42C7AF5D25855

## NOT 4 TILLGÅNGAR

## 4.1 Immateriella anläggningstillgångar

## § Redovisningsprinciper - immateriella anläggningstillgångar

## Goodwill

Den goodwill som uppstår vid upprättandet av koncernredovisningen består av ett belopp motsvarande skillnaden mellan erlagd köpeskilling och verkligt värde på förvärvade nettotillgångar. Koncernens goodwill har huvudsakligen uppkommit vid rörelseförvärvet av Vasakronan och redovisas i enlighet med IFRS 3 Rörelseförvärv. I koncernen är goodwill huvudsakligen hänförlig till skillnaden mellan nominell och kalkymässig skattessats vid rörelseförvärv och därmed helt kopplad till den uppskjutna skatten. Denna post förändras i de fall en fastighet med goodwill säljs. Vid försäljning av en fastighet, alternativt vid nedskrivningsbehov, löses goodwill hänförlig till aktuell fastighet och redovisas som "avyttrad/nedskriven goodwill".

## Övriga immateriella tillgångar

Utöver goodwill utgörs koncernens immateriella tillgångar av varumärket Vasakronan. Varumärket har förvärvat genom ett rörelseförvärv och värderats till verkligt värde på förvärvsdagen.

## Nedskrivningsprövning

Nyttjandeperioden för goodwill och varumärket har bedömts vara obestämbar och därmed inte föremål för avskrivning. Värdet testas i stället årligen eller vid eventuella indikationer på nedskrivningsbehov. Goodwill som uppstått vid förvärv som inte betraktas som tillgångsförvärv testas för respektive fastighet eller balanspost som goodwill har allokaterats till vid förvärvstidpunkten.

## Goodwill

Goodwill testas kvartalsvis genom att säkerställa att redovisat värde för fastigheten inte överstiger återvinningsvärdet. Återvinningsvärdet påverkas huvudsakligen av bedömt marknadsvärde på uppskjuten skatt. Företagsledningen grundar sin bedömning främst på observerbara marknadsdata för genomförda transaktioner. Vid fastställandet av verkligt värde på goodwill vid utgången av 2023 har uppskjuten skatt i genomsnitt värderats till 6,2 procent (6,2).

## Övriga immateriella tillgångar

Investeringar i tekniska plattformar skrivs av löpande. Kvarvarande värde på de tekniska plattformarna samt varumärket testas årligen, eller vid indikation på värdenedgång. Detta för att identifiera eventuellt nedskrivningsbehov och då redovisa det till anskaffningsvärde minskat med eventuella ackumulerade nedskrivningar. Vid utgången av 2023 fanns inget behov av nedskrivning.

Immateriella anläggningstillgångar	Koncernen					
	Goodwill		Övriga immateriella tillgångar		Summa	
	2023	2022	2023	2022	2023	2022
Ingående balans	1 901	1 903	117	141	2 018	2 044
Avyttringar/nedskrivningar	0	-2	-18	-28	-18	-30
Årets förvärv	0	0	6	10	6	10
Årets avskrivningar	0	0	-5	-6	-5	-6
<b>Utgående balans</b>	<b>1 901</b>	<b>1 901</b>	<b>100</b>	<b>117</b>	<b>2 001</b>	<b>2 018</b>

## 4.2 Förvaltningsfastigheter

## § Redovisningsprinciper - förvaltningsfastigheter

Vasakronans fastigheter innehas i syfte att generera hyresintäkter samt värdestegringar och klassificeras därmed som förvaltningsfastigheter. I begreppet förvaltningsfastigheter ingår byggnader och mark, markanläggningar, byggnads- och markinventarier samt pågående arbeten. Förvaltningsfastigheter redovisas i balansräkningen till verkligt värde, vilket fastställs av företagsledningen baserat på fastigheternas marknadsvärde. Förändringar i verkligt värde redovisas som både realiserade och orealiserade värdeförändringar i resultaträkningen. Vasakronan tillämpar IFRS 13, "Värdering till verkligt värde" - Nivå 3, "Icke observerbara indata för tillgången eller skulden".


Fastigheterna redovisas initialt till anskaffningsvärde, inkluderat direkt hänförliga transaktionskostnader och därefter till verkligt värde vid varje bokslutstillfälle.

Tillkommande utgifter aktiveras då det är sannolikt att koncernen erhåller ekonomiska fördelar i framtiden förknippade med utgiften, med andra ord när utgiften är värdehöjande. Övriga underhållsutgifter samt reparationer resultatförs i den period de uppstår.

Vid större ny-, till- och ombyggnader aktiveras även räntekostnad under produktionstiden i enlighet med IAS23

Lånekostnader, se not 6.2.

Förvaltningsfastigheter	Koncernen	
	2023	2022
Ingående balans	188 317	181 575
Investeringar	2 802	2 366
Förvärv, köpeskilling	0	0
Försäljning	0	-543
Värdet förändring	-16 550	4 917
<b>Utgående balans</b>	<b>174 569</b>	<b>188 317</b>
<b>Skattemässiga värden</b>	<b>50 598</b>	<b>50 979</b>



This document is signed with a digital signature. The stamp is a guarantee for the authenticity of the document.

Document ID:  
2EE739AA4B924BE76BD42C7AF9D25855

### Värdering

Verkligt värde utgörs av marknadsvärdet som baseras sig på det mest sannolika priset vid en försäljning med normal marknadsföringstid på den öppna fastighetsmarknaden. Fastigheternas verkliga värde fastställs vid varje enskilt bokslutstillfälle genom en marknadsvärdering av varje enskild fastighet. Värderingsprocessen styrs av en värderingspolicy och i enlighet med denna värderas samtliga fastigheter externt vid hel- och halvårsskifte. Vid övriga kvartalsskiften värderas de internt. Om avtal har tecknats avseende köp och försäljning av fastighet utgör listat värde grund för marknadsvärdet vid kommande kvartalsbokslut.

Extern värdering utförs i enlighet med RICS Valuation – Global Standards (the Red Book). Parallellt med den externa värderingen genomförs en intern rimlighetskontroll av värdena. Under 2023 genomfördes den externa värderingen av Cushman & Wakefield i Göteborg och Stockholm och av Forum Fastighetsekonomi i Malmö och Uppsala.

### Värderingsantaganden

Fastighetsvärderingarna grundar sig på observerbara samt icke observerbara indata. De observerbara data som har störst påverkan på värdet är faktiska hyror och drifts- och underhållskostnader, planerade investeringar och aktuella vakansgrader. Bland icke observerbara data finns främst direktavkastningskrav, kalkylränta samt förväntningar om hyres- och vakansnivåer.


Marknadsvärdena bedöms huvudsakligen med en avkastningsbaserad värderingsmetod grundat på marknadsanpassade kassaflödesanalyser med en kalkylperiod om minst tio år, vilket främst är tillämpligt på förvaltningsfastigheter i normal drift och projektfastigheter med kontrakterade hyresgäster. För bygg-rätter och andra fastigheter där en kassaflödesvärdering inte är tillämplig bedöms marknadsvärdena i stället utifrån ortsprismetoden, alternativt en exploateringskalkyl, med hänsyn tagen till de osäkerheter som marknaden bedömer.

Kalkylränta och direktavkastningskrav är baserade på värderarnas erfarenhetsmässiga bedömningar av marknadens förräntningskrav på jämförbara fastigheter. I prognostiseringen av framtida kassaflöden tas det hänsyn till objektets användning, ålder samt underhållsstatus. Hyresinbetalningarna baseras på befintliga hyreskontrakt och när kontrakten löper ut antas en marknadsmässig hyresnivå. Kostnader för drift, underhåll och administration baseras på faktiska kostnader i kombination med prognoser, bedömningar och erfarenheter från jämförbara objekt. Framtida investeringar bedöms utifrån det behov som föreligger. Externa värderare besiktigar varje fastighet minst vart tredje år.

Värderingsantaganden	Genomsnitt 2023
Inflationsantagande	2,0 %
Kalkylränta – kassaflöde	6,38 %
Kalkylränta – restvärde	6,52 %
Direktavkastningskrav restvärde	4,51 %
Längsiktig vakansgrad	5,17 %
Drift- och underhållskostnader år 1	498 kr/kvm
Investeringar år 1	931 kr/kvm
Marknadshyra vid noll vakans	4.127 kr/kvm

Direktavkastningskrav restvärde per delmarknad	Intervall, %	Genomsnitt 2023, %	Genomsnitt 2022, %
Stockholms innerstad	3,70–5,90	4,17	3,64
Stockholms närförorter	4,35–6,65	5,35	4,68
Göteborg	4,05–4,90	4,49	3,81
Malmö	4,35–6,15	5,05	4,61
Uppsala	4,35–5,95	5,11	4,78
<b>Totalt</b>	<b>3,70–6,65</b>	<b>4,51</b>	<b>3,95</b>

Direktavkastningskrav restvärde per fastighetstyp	Intervall, %	Genomsnitt 2023, %	Genomsnitt 2022, %
Kontor	3,70–6,65	4,47	3,92
Handel	4,35–6,15	4,89	4,28
Övrigt	5,30–6,25	5,53	5,24
<b>Totalt</b>	<b>3,70–6,65</b>	<b>4,51</b>	<b>3,95</b>




This file is sealed with a digital signature.  
The seal is a guarantee for the authenticity  
of the document.

Document ID:  
2EE739A4A89248EF98D42G7AF9D25855

	Direktavkastningskrav restvärde, %		Förändring	Långsiktig vakansgrad, %		Marknadshyra (vid noll vakana), kr/kvm <sup>2</sup>		Drift- och underhållskostnader år 1, kr/kvm	
	Intervall	Genomsnitt		Intervall	Genomsnitt	Intervall	Genomsnitt	Intervall	Genomsnitt
<b>Stockholm innerstad</b>									
Kontor	3,70-5,90	4,17	0,53	2,8-12,2	4,8	3 200-10 400	6 387	150-1 000	544
Handel	-	-	-	-	-	-	-	-	-
Övrigt	-	-	-	-	-	-	-	-	-
<b>Stockholm närförorter</b>									
Kontor	4,35-6,65	5,34	0,68	2,8-15,5	7,5	2 200-4 400	2 992	220-730	448
Handel	-	-	-	-	-	-	-	-	-
Övrigt <sup>1</sup>	6,25-6,25	6,25	0,50	-	-	-	-	-	-
<b>Göteborg</b>									
Kontor	4,05-4,90	4,45	0,68	3,2-6,0	4,9	2 600-4 900	3 237	240-680	427
Handel	4,35-4,70	4,57	0,70	1,8-4,2	3,7	3 900-6 900	4 344	420-750	523
Övrigt	-	-	-	-	-	-	-	-	-
<b>Malmö</b>									
Kontor	4,35-5,75	4,81	0,47	3,8-7,2	4,9	2 200-3 500	2 738	220-550	367
Handel	5,20-6,15	5,69	0,36	3,9-6,0	5,0	2 400-5 000	3 106	400-1 080	746
Övrigt	5,55-6,00	5,66	0,44	2,6-4,9	3,5	3 400-5 000	4 220	480-920	703
<b>Uppsala</b>									
Kontor	4,35-5,95	5,05	0,32	2,6-6,7	4,1	2 200-3 600	2 715	350-740	477
Handel	5,25-5,45	5,36	0,32	2,8-5,1	3,4	2 500-3 000	2 721	470-780	629
Övrigt <sup>1</sup>	5,30-5,30	5,30	0,40	-	-	-	-	-	-

1) Endast fastigheter utan lokalarea  
2) Avser intervall på värderingsobjektsnivå



This document is signed with a digital signature.  
The stamp is a guarantee for the authenticity  
of the document.

Document ID:  
25E739A4A3924BEF58D42C7AF3D25855

## 4.3. Nyttjanderättstillgångar och leasingkulder

	Koncernen	
	2023	2022
<b>Värdet förändring förvaltningsfastigheter</b>		
Projekt- och utvecklingsfastigheter	-1 060	1 362
Transaktioner	0	17
Förvälda fastigheter:		
Förändrade avkastningskrav	-36 118	-1 604
Marknadshyresförändring	20 628	5 142
<b>Summa värdet förändring</b>	<b>-16 550</b>	<b>4 917</b>
<b>Åtaganden om slutförande av större projekt (se sammanställning sida 15)</b>	<b>2023</b>	<b>2022</b>
Kvarvarande investering	2 249	2 292

**Känslighetsanalys**

Då fastighetsvärderingar innebär en bedömning av ett sannolikt försäljningspris vid en given värderingstidpunkt på marknaden finns en osäkerhet i de uppskattade marknadsvärdena. Dessa anges därför i värderingarna med ett kompletterande värdeintervall som normalt uppgår till +/- 5-10 procent. Värdeintervallet kan dock variera över tid beroende på bland annat marknadsläget och fastighets specifika förändringar.

I en osäker marknad med få transaktioner kan det vara svårt att identifiera förändringar i värderingsåtagandena, särskilt direktavkastningskraven. Nedanstående tabell illustrerar effekterna på marknadsvärdet vid enskilda förändringar.

	Förändring avtagande	Värde- påverkan, mkr	Värde- påverkan, %
<b>Känslighetsanalys</b>			
Direktavkastningskrav och kalkylränta	+1 procentenhet	-31 259	-17,9
Direktavkastningskrav och kalkylränta	-1 procentenhet	49 072	28,1
Långsiktig vakansgrad	+/-1 procentenhet	-/+1 951	-/+1,1
Drift- och underhållskostnader	+/-25 kr/kvm	-/+1 182	-/+0,7
Marknadshyra	+/-50 kr/kvm	+/-2 364	+/-1,4

**§ Redovisningsprinciper - nyttjanderättstillgångar och leasingkulder**  
I enlighet med IFRS 16 redovisas nyttjanderättstillgångar och finansiella skulder för samtliga väsentliga leasingavtal med en löptid över tolv månader. För Vasakronan utgörs dessa av leasingavtal avseende markrenden och tomträtter. Leasingbetalningar fördelas mellan amorteringar och ränta, och räntan redovisas i resultaträkningen över leasingperioden enligt effektivräntemetoden.

Tomträttsavtalen hanteras som eviga hyresavtal vilka marknadsvärderas och skrivs därmed inte av. Marknadsvärdet räknas fram genom att diskontera framtida avgälder med avgäldsränta motsvarande 3,00-3,75 procent. Arrendena nuvärdesberäknas över kontraktens löptid genom att diskontera framtida arrenden med marknadsvärdet för motsvarande löptid som för kontraktet. Betalningar för kontrakt kortare än 12 månader avseende utrustning, fordon och samtliga leasingavtal av mindre värde kostnadsförs i resultaträkningen.

Nyttjanderättstillgångar	Tomträttsavtal	Arrenden	Total
<b>Ansaffningsvärde:</b>			
Per 1 januari 2023	5 092	85	5 177
Omvärdering <sup>1</sup>	1 185	0	1 185
<b>Per 31 december 2023</b>	<b>6 277</b>	<b>85</b>	<b>6 362</b>
<b>Avskrivningar:</b>			
Per 1 januari 2023	0	-27	-27
Årets avskrivning	0	-7	-7
<b>Per 31 december 2023</b>	<b>0</b>	<b>-34</b>	<b>-34</b>

**Redovisad tillgång per 31 december 2023**

	<b>6 277</b>	<b>51</b>	<b>6 329</b>
--	--------------	-----------	--------------

**Leasingkulder****Ansaffningsvärde:**

Per 1 januari 2023	5 092	85	5 177
Omvärdering <sup>1</sup>	1 185	0	1 185
<b>Per 31 december 2023</b>	<b>6 277</b>	<b>85</b>	<b>6 362</b>


**Amortering:**

Per 1 januari 2023	0	-26	-26
Årets amortering	0	-7	-7
<b>Per 31 december 2023</b>	<b>0</b>	<b>-33</b>	<b>-33</b>

**Redovisad leasingkuld per 31 december 2023**

	<b>6 277</b>	<b>52</b>	<b>6 330</b>
--	--------------	-----------	--------------

<sup>1</sup> Omvärdering av tomträttsavtal förklaras av högre bedömda tomträttsavgifter på de avtal som löpt ut under året, men som fortsatt är under förhandling.



This document is signed with a digital signature, which shall be a guarantee for the authenticity of the document.

Document ID:  
25E739AA4B9249E76DD42C7AF5D25855

**Avtalade framtida tomträttsavgifter**<sup>1</sup>

	2023-12-31
Avtalade tomträttsavgifter år 1	101
Avtalade tomträttsavgifter mellan 2 och 5 år	235
Avtalade tomträttsavgifter senare än 5 år	153
<b>Utgående balans</b>	<b>489</b>

1) Bedörda avgifter beräknat fram till kommande omförhandlings tidpunkt.

**4.4 Inventarier****§ Redovisningsprinciper - Inventarier**

Inventarier består främst av kontorsinventarier, vilka har tagits upp till anskaffningsvärde med avdrag för ackumulerade avskrivningar och eventuella nedskrivningar. Inventarierna skrivs av linjärt över fem år och restvärdet antas vara försumbart och beaktas inte. Avskrivningar beräknas från och med den tidpunkt då tillgången tas i bruk.

Tillgångar som är föremål för avskrivningar utsätts för nedskrivningstest vid indikation på att redovisat värde inte kan återvinnas. Nedskrivningen fastställs som skillnaden mellan redovisat värde och återvinningsvärde. Återvinningsvärdet är det högsta av verkligt värde minus försäljningskostnader och tillgångens nyttjandevärde.

Inventarier	Koncernen		Moderbolaget	
	2023	2022	2023	2022
<b>Anskaffningsvärde:</b>				
Ingående anskaffningsvärde	305	216	0	0
Förvärv	35	89	0	0
Försäljningar och uträningar	-5	0	0	0
<b>Utgående balans - anskaffningsvärde</b>	<b>335</b>	<b>305</b>	<b>0</b>	<b>0</b>
<b>Avskrivningar:</b>				
Ingående avskrivningar	-152	-114	0	0
Årets avskrivningar	-45	-37	0	0
Försäljningar och uträningar	2	-1	0	0
<b>Utgående balans - avskrivningar</b>	<b>-195</b>	<b>-152</b>	<b>0</b>	<b>0</b>
<b>Utgående balans</b>	<b>140</b>	<b>153</b>	<b>0</b>	<b>0</b>

**NOT 5 OPERATIVA FORDRINGAR OCH SKULDER**

Kundfordringar redovisas netto efter reservering för osäkra fordringar och beloppet speglar det som förväntas inkasseras baserat på omständigheter kända på balansdagen. Inbetalningar av kundfordringar ligger nära i tiden och verkligt värde motsvarar upplupna anskaffningsvärdet minskat med ackumulerade nedskrivningar.

Övriga kortfristiga fordringar, förutbetalda kostnader och upplupna intäkter redovisas till bokfört värde då betalningar ligger nära i tiden.


**5.1 Kundfordringar**

	Koncernen		Moderbolaget	
	2023	2022	2023	2022
Fordringar på hyresgäster	104	99	0	0
Avsättningar för osäkra fordringar	-46	-32	0	0
<b>Utgående balans</b>	<b>58</b>	<b>67</b>	<b>0</b>	<b>0</b>

**Ålderfördelade kundfordringar koncernen**

	2023	2022
Ej förfallet	35	47
Förfallet 1-30 dagar	12	11
Förfallet 31-90 dagar	11	11
Förfallet mer än 90 dagar	46	30
<b>Summa</b>	<b>104</b>	<b>99</b>

Koncernen har redovisat förluster på 11 mkr (1) för nedskrivning av fordringar på hyresgäster.



This file is sealed with a digital signature.  
The seal is a guarantee for the authenticity  
of the document.

Document ID:  
2EE730A2A8B9248EF9BD42C7AF9D25855

## 5.2 Övriga kortfristiga fordringar, förutbetalda kostnader och upplupna intäkter

	Koncernen		Moderbolaget	
	2023	2022	2023	2022
Upplupna intäktsräntor	648	467	0	0
Periodiserade hyresrabatter	100	129	0	0
Depositionskonton	321	307	0	0
Järkningsmoms	8	15	0	0
Förutbetalda driftkostnader	46	39	0	0
Fordran CSA	346	0	0	0
Moms i projekt	140	76	0	0
Övriga poster	380	195	0	0
<b>Utgående balans</b>	<b>1 989</b>	<b>1 228</b>	<b>0</b>	<b>0</b>

## 5.3 Övriga kortfristiga skulder, upplupna kostnader och förutbetalda intäkter

	Koncernen		Moderbolaget	
	2023	2022	2023	2022
Förutbetalda hyresintäkter	1 757	1 652	0	0
Upplupna räntekostnader	953	755	0	0
Upplupna kostnader avseende pågående projekt	155	236	0	0
Deposition CSA-avtal	12	307	0	0
Moms	291	310	0	0
Depositioner	321	307	0	0
Fastighetskatt	172	103	0	0
Semesterlöner, sociala avgifter samt personalens källskatt	52	54	0	0
Övriga poster	219	232	0	0
<b>Utgående balans</b>	<b>3 932</b>	<b>3 956</b>	<b>0</b>	<b>0</b>

## NOT 6 FINANSIERING OCH KAPITALSTRUKTUR

## 6.1 Målför finansieringsverksamheten

Att äga och utveckla fastigheter är en kapitalintensiv verksamhet. Räntekostnader är en av koncernens största kostnadsposter och det är strategiskt viktigt med tillgång till kostnadseffektiv finansiering. Vasakronan finansierar sin verksamhet med kapital från ägarna eller genom extern upplåning. Fördelningen baseras på en avvägning mellan kraven på avkastning och finansiell stabilitet.

Vasakronans finansiella målsättning är att inom givna ramar och restriktioner diversifiera finansieringsstrukturen både avseende löptider och finansieringskällor, och därigenom säkerställa finansieringsbehovet till lägsta möjliga kostnad.

## 5 Redovisningsprinciper – finansiella instrument

## Finansiella instrument

Finansiella instrument är varje form av avtal eller kontrakt som ger upphov till en finansiell tillgång eller skuld.

Finansiella tillgångar i balansräkningen är kundfordringar, fordringar hos joint ventures, likvida medel och derivatinstrument. Finansiella skulder utgörs av leverantörsskulder, låneskulder och derivatinstrument. Finansiella tillgångar i koncernen delas in i följande kategorier i enlighet med IFRS 9:


- Eget kapitalinstrument: värderas till verkligt värde via övrigt totalresultat.
- Derivatinstrument: värderas till verkligt värde via resultaträkningen.
- Skuldinstrument: värderas till verkligt värde via resultaträkningen, eller via övrigt totalresultat alternativt enligt anskaffningsvärde då det är syftat med instrumentet som ligger till grund för klassificeringen.

## Beräkning av verkligt värde

Verkligt värde på finansiella instrument som handlas på en aktiv marknad baseras på marknadsvärderingar utifrån aktuella marknadsdata. För finansiella tillgångar används aktuell köpkurs och för finansiella skulder används aktuell säljkurs.

## Metod och underlag

- Derivatinstrument beräknas genom en diskontering av framtida kontrakterade kassaflöden till aktuell marknadsränta för respektive löptid.
- Finansiella skulder beräknas genom en diskontering av framtida kontrakterade kassaflöden till aktuell marknadsränta.
- Kundfordringar och leverantörsskulder baseras på nominellt värde, det vill säga hänsyn tas till eventuella bedömda krediteringar.



This file is sealed with a digital signature, which serves as a guarantee for the authenticity of the document.

Document ID:  
2EE739A4A8B924BEF58D42C7AF9D25855

**Finansiella risker och rapportering**

Finansiering och finansiella risker hanteras i enlighet med riktlinjer fastställda av Vasakronans styrelse. I sin finansieringsverksamhet exponeras koncernen för finansieringsrisk, ränterisk, kreditrisk och valutarisk.

**Finanspolicy**

Mål, styrprinciper och ansvarsfördelning inom finansverksamheten anges i Vasakronans finanspolicy samt i en instruktion för finansavdelningen. I de styrande dokumenten regleras riskmandat. Policyn reglerar riskmandat samt principer för beräkning, rapportering, uppföljning och kontroll av finansiella risker. I enlighet med de styrande dokumenten gäller dualitetsprincipen i samband med affärer, vilket innebär att den individ som genomför och registrerar en affär inte har befogenhet att kontrollera och likviditetsmässigt hantera den. Befogenheter för affärsavslut regleras genom fullmakt mot respektive motpart. Finanspolicyn och instruktionen för finansavdelningen utvärderas löpande och fastställs årligen av styrelsen.

All finansieringsverksamhet bedrivs i en central finansfunktion. Det säkerställer en effektiv hantering och kontroll av företagets finansiella risker och skapar möjligheter att nyttja stordriftsfördelar.

**Avstämning efterlevnad finanspolicy 2023-12-31**

	Policy	2023-12-31
<b>Finansieringsrisk</b>		
Kapitalbindning	min 2 år	4,9 år
Kapitalbindning Inklusivt outnyttjade kreditlöften	-	5,2 år
Låneförfall 12 månader	max 40%	15%
Kreditlöften och likvida medel/lånefall 12 månader	minst 100%	192%
<b>Ränterisk</b>		
Räntetäckningsgrad	minst 2,0 ggr (senaste 12 månaderna)	3,8 ggr
Räntebindning	minst 2 år	4,1 år
Räntebindningsförfall 12 månader	max 55%	22%
<b>Valutarisk</b>		
Valutaexponering utan tillgångar i utländsk valuta	Ingen exponering	uppfyllt
Valutaexponering vid tillgång i utländsk valuta	max 1% av bolagets balansomsättning	uppfyllt
<b>Kreditrisk</b>		
Motpartsrating	lägst A-, eller BBB+ med CSA-avtal	uppfyllt


**6.2 Fördelning finansieringskällor, andel av totala låneportföljen**

	Låneram	belopp basvaluta	Nominellt över-/underkurs	Varav utnyttjat	Andel, %
Certifikatprogram	25 000	-	-	4 215	6
Obligationer, SEK	89 1001	-	-	27 847	37
Obligationer, NOK	-	11 931	-	11 833	16
Obligationer, EUR	-	487	-	5 419	7
Obligationer, JPY	-	29 400	-	2 102	3
Obligationer, AUD	-	230	-	1 581	2
Obligationer, USD	-	505	-	5 087	7
Obligationer, HKD	-	790	-	949	1
Obligationer, CHF	-	20	-	240	0
Banklån med säkerhet	11 131	-	-	11 131	15
Nordiska och Europeiska Investeringsbanken	5 855	-	-	5 855	8
Kreditfacilitet från ägarerna	18 000	-	-	0	0
<b>Totalt</b>				<b>76 259</b>	<b>100</b>

1) Beloppet motsvarar 8 000 MEUR och är gemensamt för samtliga valutor.

	Ingående balans	Amorterade lån	Nyupptagna lån	Amortering över-/underkurs	Valutakursdifferenser	Utgående balans
<b>Avstämning av skulder som härrör från finansieringsverksamheten - koncern</b>						
Certifikatprogram	4 886	-16 384	15 701	12	0	4 215
Obligationer	54 453	-8 064	10 092	6	-1 428	55 059
NSV	559	-564	0	0	5	0
Banklån	17 527	-542	0	0	0	16 985
<b>Summa</b>	<b>77 425</b>	<b>-25 554</b>	<b>25 793</b>	<b>18</b>	<b>-1 423</b>	<b>76 259</b>

Valutakursdifferenser och amortering över-/underkurs är icke kassaflödespåverkande poster.



This document is signed with a digital signature, which serves as a guarantee for the authenticity of the document.

Document ID: 25E730A2A8B924BEF5BD42C7AF5D25855

### Lånevillkor

- Avtal för certifikat och bankupplåning innehåller en ägar klausul som ger långivaren möjlighet att säga upp lånet och kräva återbetalning om Vasakronan inte till minst 51 procent ägs av en eller flera av Första, Andra, Tredje och Fjärde AP-fonden. Liknande ägar klausul återfinns i obligationsavtal där obligationsinnehavaren har rätt att kräva återbetalning om en ägar förändring enligt ovan sker, som i sin tur leder till en nedgradering av bolagets rating med minst ett steg.
- Banklåneavtalen innehåller villkoret att räntetäckningsgraden inte får understiga 1,5 gånger.
- Icke säkerställda låneavtal innehåller även villkoret att belåningsgraden inte får överstiga 65 procent.
- Obligationslån innehåller villkoret att säkerställd finansiering inte får överstiga 40 procent av koncernens totala tillgångar.

### Redovisat värde

Räntebärande skulder redovisas till upplupet anskaffningsvärde, vilket är redovisat i ovanstående tabeller.

### 6.3 Finansiella risker

#### Valutarisk

Med valutarisk avses ogynnsamma förändringar i valutakurser som påverkar koncernens finansiella situation. Finns tillgångar i utländsk valuta tilläts valutaexponering (nettot av tillgångar och skulder i utländsk valuta) motsvarande maximalt 1 procent av bolagets samlade balansomslutning. Finns inga tillgångar i utländsk valuta ska all valutarisk elimineras. Då Vasakronan inte innehar tillgångar i utländsk valuta säkras räntebetalningar och återbetalning av lån i utländsk valuta med hjälp av valutaräntederivat. Lån i utländsk valuta redovisas i balansräkningen till upplupet anskaffningsvärde och omräknas till balansdagens kurs. Det medför att det uppstår ett över- eller undervärde beroende på om den växelkurs som förelåg då lånet avtalades avviker från aktuell växelkurs. För valutaräntederivat är exponeringen mot räntor och växelkurser densamma som för underliggande lån. I enlighet med redovisningsreglerna i IFRS 9 ska derivat marknadsvärderas. Det innebär att det uppstår ett över- eller undervärde beroende på om den avtalade räntan och växelkursen avviker från balansdagens räntor eller växelkurser. Eftersom Vasakronan inte tillämpar sättningsredovisning återspeglar resultat- och balansräkning inte säkringen fullt ut då det uppstår ett över- eller undervärde i valutarivat på grund av ändrad räntenivå, vilket inte tas hänsyn till vid värderingen av lån i utländsk valuta. Per 2023-12-31 uppgick den negativa värdeförändringen på lån i utländsk valuta till -181 mkr. Motsvarande tillgång om 181 mkr återfinns på underliggande valutaräntederivat. Negativt marknadsvärde derivat kopplad till ränteförändringar i utländsk valuta uppgår till -2 717 mkr. Denna effekt återspeglas inte i balans- och i resultaträkningen för underliggande lån.

### Finansierings- och likviditetsrisk

Med finansieringsrisk avses den långsiktiga risken att säkerställandet av koncernens kapitalbehov samt refinansieringen av utestående lån försvåras eller fördröjas, exempelvis begränsad tillgång till flera olika typer av finansieringskällor. Denna risk begränsas då den genomsnittliga tiden till förfall för räntebärande skulder inte får understiga två år.


Vasakronan har ett kreditlöfte som löper till vidare med Första, Andra, Tredje och Fjärde AP-fonden under vilket ägarna förbinder sig att förse bolaget med likviditet. Avtalet har en volym på 18 mkr och en uppsägningstid om 24 månader.

Likvida medel redovisas till nominellt belopp och utgörs av kassa, banktillgodohavanden och övriga kortfristiga placeringar med en löptid på högst tre månader. Med likviditetsrisk avses Vasakronans risk att det saknas likvida medel eller krediter för att fullgöra betalningsförpliktelser. Risken balanseras då relationen mellan kreditlöften, likvida medel och låneförfall inom tolv månader ska vara minst 100 procent.

Löptidsanalysen baseras på belopp för framtida ej diskonterade kassaflöden relaterat till finansiella fordringar och skulder inklusive ränta, uppdelat efter tiden till avtalsenlig förfallotidpunkt. Balansdagens ränta för respektive lån och derivat är grunden till beräkningen av framtida kassaflöden för samtliga skulder. Balansdagens växelkurs används för valutaderivat.

### Ränterisk

Med ränterisk avses exponeringen för förändringar i marknadsräntor och kreditmarginaler. Vasakronans finansfunktion begränsar risken genom att hålla den genomsnittliga räntebindingstiden till minst två år. Ränterisken reflekteras av räntetäckningsgraden som enligt finanspolicy alltid ska överstiga 2,0 gånger senaste tolv månaderna.



This file is sealed with a digital signature.  
The seal is a guarantee for the authenticity  
of the document.

Document ID:  
2EE739A4A3924BEF79BD42C7AF3D25855

Likviditetsrisk – löptidsanalys	2023				2022			
	0-1 år	1-2 år	2-5 år	mer än 5 år	0-1 år	1-2 år	2-5 år	mer än 5 år
<b>KONCERNEN</b>								
<b>Tillgångar</b>								
Kundfordringar	58	0	0	0	67	0	0	0
Övriga fordringar	2 459	0	0	0	1 428	0	0	0
Likvida medel	3 225	0	0	0	2 984	0	0	0
<b>Summa</b>	<b>5 742</b>	<b>0</b>	<b>0</b>	<b>0</b>	<b>4 479</b>	<b>0</b>	<b>0</b>	<b>0</b>
<b>Skulder<sup>1)</sup></b>								
Obligationslån	-6 939	-10 758	-22 688	-23 249	-6 706	-8 591	-22 122	-25 230
Banklån	-2 808	-2 278	-10 478	-5 259	-1 098	-2 497	-6 123	-10 703
Certifikatlån	-4 256	0	0	0	-4 900	0	0	0
NSV	0	0	0	0	0	0	0	0
Räntederivat	-143	-62	63	144	-96	-63	-5	-21
Valutaderivat – inflöde	1 088	847	12 954	30 336	500	979	5 589	18 657
Valutaderivat – utflöde	-1 625	-1 553	-7 321	-22 480	-667	-1 135	-5 907	-18 808
Leverantörsskulder	-70	0	0	0	-71	0	0	0
<b>Summa</b>	<b>-14 753</b>	<b>-13 804</b>	<b>-27 470</b>	<b>-20 508</b>	<b>-13 038</b>	<b>-11 307</b>	<b>-28 568</b>	<b>-56 105</b>

<sup>1)</sup> Exklusive leasingsskuld tomträtt och arrende.

Likvida medel	Koncernen		Moderbolaget	
	2023	2022	2023	2022
Likvida medel	3 225	2 984	0	0
<b>Utgående balans</b>	<b>3 225</b>	<b>2 984</b>	<b>0</b>	<b>0</b>


Förfallstruktur lång- och kortfristiga räntebärande skulder i koncernen och moderbolaget, år	Räntebindning		Kapitalbindning	
	Belopp	Andel, %	Belopp	Andel, %
0-1	1 6874	22	11 062	15
1-2	2 694	3	10 366	14
2-3	5 899	8	8 457	11
3-4	24 151	32	11 016	14
4 år och senare	26 641	35	35 358	46
<b>Utgående balans</b>	<b>76 259</b>	<b>100</b>	<b>76 259</b>	<b>100</b>

**Varav**  
 Räntebärande skulder – rörligränta 11 433  
 Räntebärande skulder – fast ränta 64 826

**6.4 Derivat**

Derivatinstrument redovisas i balansräkningen per kontraktsgörelse och värderas löpande till verkligt värde i enlighet med nivå 2 i IFRS13. Samtliga derivat redovisas som tillgångar när verkligt värde är positivt och som skulder om negativt. Vinst eller förlust vid en värdeförändring redovisas i resultaträkningen. Derivat får endast användas för riskhantering inom ramen för finanspolicy och eihandel, och det används primärt för att styra räntebindningstid och balansera följande riskområden:

Riskområde	Derivatkontrakt
Ränterisker	Ränteswappar, realränteswappar
Valutarisker	Valutaränteswappar
Prisrisk på el	Elterminer



This file is sealed with a digital signature. The seal is a guarantee for the authenticity of the document.

Document ID:  
 2EE739A4A8B924BEF5BD42C7AF3D25855

**Derivatkontrakt i koncernens och moderbolagets balansräkning**

Derivatinstrument – finansiella tillgångar	2023	2022
Ränteswappar, valutäränteswappar	3 375	6 258
Eldervat	0	170
<b>Utgående balans</b>	<b>3 375</b>	<b>6 428</b>
Derivatinstrument – finansiella skulder	2023	2022
Ränteswappar, valutäränteswappar, realränteswappar	-4 012	-3 891
Eldervat	-11	0
<b>Utgående balans</b>	<b>-4 023</b>	<b>-3 891</b>
<b>Netto derivatinstrument</b>	<b>-648</b>	<b>2 537</b>

För att spegla motpartsrisk görs en justering av derivat till verkligt värde i form av CVA (Credit Value Adjustment) och DVA (Debt Value Adjustment). CVA visar Vasakronans kreditrisk i händelse av motparternas fallissemang medan DVA återspeglar den egna risken för detsamma. Beräkningen av värdejustering baseras på förväntad exponering, sannolikheten för fallissemang samt återhämtningsgrad av exponerade krediter. Nettovärdet per 2023-12-31 var -29 mkr (-99) och är inkluderat i värdet för ränteswappar.

**Kreditrisk**

Med kreditrisk avses risken att Vasakronans motpart inte kan uppfylla sina åtaganden i samband med likviditetsförvaltning och nyttjandet av finansiella derivat. Denna risk begränsas genom att arbeta med flera olika motparter. Finanspolicyn anger även att:

- Derivatavtal tecknas med motparter med lägst kreditrating A- på Standard & Poor's ratingskala eller BBB+ med CSA-avtal.
- Placering av likvida medel endast hos utvalda motparter med lägst kreditrating BBB på NCR eller Standard & Poor's ratingskala alternativt Baa2 på Moody's ratingskala.
- Löptiden för likvida placeringar får inte överstiga sex månader.
- Krav på ISDA-avtal som ger rätt att kvitta fordran och skuld mot samma motpart.


**Motpartsrisk derivatkontrakt**

Som ett led i att hantera motpartsrisiker i derivatkontrakt har koncernen ingått tilläggsavtal (Credit Support Annex) till ISDA-avtal. Avtalen är ömsesidiga och parterna förbinder sig att ställa säkerheter i form av likvida medel för undervärden och övervärden i utestående derivatkontrakt. Koncernen har per 31 december 2023 erhållit och lämnat sådan deposition.

Långfristiga fordringar	Koncernen		Moderbolaget	
	2023	2022	2023	2022
Deposition CSA-avtal	2 394	1 371	0	0
Övriga långfristiga fordringar	74	65	0	0
<b>Utgående balans</b>	<b>2 468</b>	<b>1 436</b>	<b>0</b>	<b>0</b>
Övriga långfristiga skulder	Koncernen		Moderbolaget	
Deposition CSA-avtal	0	-13	0	0
Skulder till dotterbolag	-	-	0	0
Övriga långfristiga skulder	-65	-65	0	0
<b>Utgående balans</b>	<b>-65</b>	<b>-78</b>	<b>0</b>	<b>0</b>

**6.5 Finansiella instrument**

För de finansiella instrumenten kundfordringar, leverantörsskulder, derivat och likvida medel överensstämmer verkligt värde med bokfört värde. Verkligt värde för övriga finansiella instrument fastställs utifrån aktuell räntekurva med tillägg för uppläsningsmarginal. Det ger i dagsläget en lägre ränta än den avtalade räntan på lånen. Redovisning till verkligt värde skulle minska koncernens skulder med 4 339 mkr och öka det egna kapitalet med 3 445 mkr. Samtliga placeringar i finansiella instrument är ämnade att hållas till förfall.



This document is signed with a digital signature, which serves as a guarantee for the authenticity of the document.

Document ID:  
2EE730A4A3924BE76BD42C7AF3D25855

Klassificering av finansiella instrument i koncernen	Finansiell tillgång/skuld värderad till upplupet anskaffningsvärde		Finansiell tillgång/skuld värderad till verkligt värde via resultaträkningen		Redovisat värde		Verkligt värde	
	2023	2022	2023	2022	2023	2022	2023	2022
<b>Finansiella tillgångar</b>								
Kundfordringar	58	67	0	0	58	67	58	67
Deposition CSA-avtal	2 394	1 371	0	0	2 394	1 371	2 394	1 371
Derivatinstrument	0	0	3 375	6 428	3 375	6 428	3 375	6 428
Likvida medel	3 225	2 984	0	0	3 225	2 984	3 225	2 984
<b>Summa</b>	<b>5 677</b>	<b>4 422</b>	<b>3 375</b>	<b>6 428</b>	<b>9 052</b>	<b>10 850</b>	<b>9 052</b>	<b>10 850</b>
<b>Finansiella skulder</b>								
Obligationslån	55 058	54 453	0	0	55 058	54 453	50 689	48 069
Banklån	16 986	17 527	0	0	16 986	17 527	17 015	17 304
Certifikatlån	4 215	4 886	0	0	4 215	4 886	4 216	4 883
NSV	0	559	0	0	0	559	0	551
Leasingskuld tomträtt och arrende	6 330	5 151	0	0	6 330	5 151	6 330	5 151
Leverantörsskulder	70	71	0	0	70	71	70	71
Deposition CSA-avtal	0	13	0	0	0	13	0	13
Derivatinstrument	0	0	4 012	3 891	4 012	3 891	4 012	3 891
<b>Summa</b>	<b>82 659</b>	<b>82 660</b>	<b>4 012</b>	<b>3 891</b>	<b>86 671</b>	<b>86 551</b>	<b>82 332</b>	<b>79 933</b>
<b>Värdförändring finansiella instrument</b>							<b>Koncernen</b>	
Räntederivat							2023	2022
Förtidslösta derivat							-1 530	1 391
Värdereglering lån i utländsk valuta							-9	-198
Värdereglering valutaderivat							1 473	-1 903
Elderivat							-1 473	1 903
<b>Summa</b>							<b>-1 720</b>	<b>1 291</b>

#### 6.6 Ställda säkerheter och eventuellförpliktelser

Fastighetsinteckningar är ställda som säkerheter för koncernens räntebärande skulder.


Vasakronan är kommanditdelägare i Stora Ursvik KB och ansvarar för bolagets förbindelser med ett belopp motsvarande insatt kapital 46 mkr (46).

Vasakronan har för Joint venture-bolaget Järvastaden AB utfärdat borgen för fullgörande av genomförandeavtal med Svenska kraftnät om 241 mkr (241).

Ställda säkerheter och eventuellförpliktelser	Koncernen		Moderbolaget	
	2023	2022	2023	2022
Fastighetsinteckningar	11 180	11 180	Inga	Inga
Eventuellförpliktelser	287	287	Inga	Inga

#### 6.7 Justeringar för poster som inte ingår i kassaflödet

Justeringar för poster som inte ingår i kassaflödet	Koncernen		Moderbolaget	
	2023	2022	2023	2022
Beräknade förmånsbestämda pensionskostnader	-17	6	0	0
Försäljning av inventarier	0	0	0	0
<b>Summa</b>	<b>-17</b>	<b>6</b>	<b>0</b>	<b>0</b>



This document is sealed with a digital signature. The seal is a guarantee for the authenticity of the document.

Document ID:  
2EE739AAAB924BEF5BD42C7AF3D25B55

## NOT 7 KONCERNSTRUKTUR

## 7.1 Aktier och andelar i dotterbolag

Aktier och andelar i dotterbolag	Moderbolaget	
	2023	2022
Ingående balans	24 883	24 883
<b>Utgående balans</b>	<b>24 883</b>	<b>24 883</b>
	<b>Redovisat värde i moderbolaget</b>	<b>2023</b>
	24 883	24 883
	<b>Redovisat värde i moderbolaget</b>	<b>2022</b>
	24 883	24 883
	<b>Bolag som ingår i Vasakronan AB-koncernen</b>	<b>2023</b>
	Vasakronan AB (publ), 556061-4606, Stockholm	40 000 000
	<b>Summa</b>	<b>24 883</b>

1) Avser koncernens samlade antal aktier och andelar.

2) Avser koncernens samlade kapitalandel.

## 7.2 Andelar i intresseföretag och joint ventures

Aktier och andelar i joint ventures	Koncernen		Moderbolaget	
	2023	2022	2023	2022
Ingående balans	711	971	0	0
Erhållen utdelning	0	-125	0	0
Årets resultatandel	-211	-151	0	0
Förvärv/försäljning	0	18	0	0
Kapitaltillskott	10	0	0	0
Omklassificering av dotterbolag	20	0	0	0
Övrigt	0	-2	0	0
<b>Utgående balans</b>	<b>530</b>	<b>711</b>	<b>0</b>	<b>0</b>

Org. nr	Säte	Kapitalandel, %	Aktier/Andelar	Redovisat värde 2023	Redovisat värde 2022	Erhållen utdelning	Redovisat värde 2022	Övrigt ägare

## Bolag som bedriver långsiktig utveckling av byggrätter på Järvafältet

Järvastaden AB	556611-6884	Solna	50	500	262	-40	0	302	Skanska
Ursvik Exploaterings AB	556611-6892	Stockholm	50	5 000	0	0	0	0	Bonava
Stora Ursvik KB	969679-3182	Stockholm	50	50	238	-103	0	341	Bonava


## Bolag för fastighetsutveckling i Värtanhamnen

Värtan Fastigheter AB	556678-0267	Stockholm	50	1 000	0	0	0	0	Fabege
Värtan Fastigheter KB	969601-0793	Stockholm	50	1	0	0	0	1	Fabege

## Bolag för utveckling inom prop tech

Idun Real Estate Solutions AB	559016-1245	Stockholm	49	1 025	20	0	0	0	Klipsk m.fl
Hyuda Holding AB	559323-5921	Stockholm	32	45 968	10	-68	0	68	Invest Blq
<b>Summa</b>				<b>530</b>	<b>-211</b>	<b>0</b>	<b>711</b>		

Resultat från andelar i intresseföretag och joint ventures härrör i allt väsentligt från värdeförändringar på fastigheter i de bolag som utvecklar byggrätter på Järvafältet.



This file is sealed with a digital signature. The seal is a guarantee for the authenticity of the document.

Document ID:  
2EE739A4A89248EF6BD42C7AF3D25855

## 7.3 Långfristiga fordringar, joint ventures

Långfristiga fordringar, joint ventures	Koncernen		Moderbolaget	
	2023	2022	2023	2022
Ingående balans	0	20	0	0
Nyutlåning	0	20	0	0
Omklassificering	0	-40	0	0
<b>Utgående balans</b>	<b>0</b>	<b>0</b>	<b>0</b>	<b>0</b>

Avser reversfordran på Järvastaden AB.

## 7.4 Närsstående

## Närstående

**Dotterbolag**  
Ingen utdelning har erhållits från Vasakronan AB under 2023. Bolaget har erlagt ersättning för administrativa tjänster om 50 tkr och erhållit ett koncernbidrag om 50 tkr.

**Moderbolagets ägare**  
Första och Tredje AP-fonden förhryr kommersiella lokaler till marknadsmissiga villkor. Vasakronan har ett teckningsåtagande med Första, Andra Tredje och Fjärde AP-fonden gällande företagscertifikat, se vidare information i Vasakronan AB:s årsredovisning för 2023. Vid utgången av 2023 hade Tredje AP-fonden ett obligationsinnehav i Vasakronan på 225 mkr.

## Styrelse

För uppgift om ersättningar i Vasakronan AB, se not 2.4. Ingen styrelseledamot har direkt eller indirekt varit delaktig i någon affärstransaktion med Vasakronan. Presentation av styrelsen finns i Vasakronan AB:s årsredovisning för 2023. Ingen ersättning har utgått till styrelsen i Vasakronan Holding AB.

## Ledningsgrupp

För uppgift om ersättningar i Vasakronan AB, se not 2.4. Ingen ledande befattningshavare har direkt eller indirekt varit delaktig i någon affärstransaktion med Vasakronan. Presentation av ledningsgruppen finns i Vasakronan AB:s årsredovisning för 2023.

## Koncernbolag

Bolag framgår av not 7.1 och transaktioner not 8.1, se även Vasakronan AB:s årsredovisning för 2023. Transaktioner mellan koncernbolag avser främst fakturering från Vasakronan AB för de tjänster avseende fastighetsförvaltning som utförs samt ränta på koncernmellanhavanden.

## Intressetärog och joint ventures

Bolag och transaktioner framgår av not 7.2 och 7.3. Transaktionerna avser främst resultatandelar i bolagen samt värdeöverföringar mellan koncernen och bolagen.

## NOT 8 MODERBOLAGET

Moderbolaget tillämpar samma redovisningsprinciper som koncernen i enlighet med RFR2 Redovisning för juridiska personer. Detta betyder att IFRS tillämpas med de avvikelser som anges i moderbolagets redovisningsprinciper.


- Moderbolagets funktionella valuta är svenska kronor och rapporteringsvaluta för både moderbolaget och koncernen.
- Andelar i dotterbolag redovisas i enlighet med anskaffningsmetoden. Skulle bokfört värde överstiga dotterbolagets koncernmässiga värde sker nedskrivning som belastar resultaträkningen. Vid beräkning av det koncernmässiga värdet värderas förvaltningsfastigheter till verkligt värde, se 4.2. Tidigare nedskrivning som inte längre är motiverad återförs. Det bokförda värdet testas kvartalsvis mot dotterbolagens egna kapital.
- Utdelning redovisas när rätten att erhålla betalning bedöms som säker.
- Erhållna och lämnade koncernbidrag till/från dotterbolag redovisas som resultat från andelar i dotterbolag i resultaträkningen.

## 8.1 Inköp och försäljning mellan koncernbolag

Av moderbolagets inköp under räkenskapsåret avser 100 procent (100) inköp från dotterbolaget. De koncerninterna kostnaderna består av administrativa tjänster.

## 8.2 Resultat från andelar i dotterbolag

Resultat från andelar i dotterbolag	Moderbolaget	
	2023	2022
Erhållna och lämnade koncernbidrag	0	0
Utdelning från dotterbolag	0	4.000
<b>Summa</b>	<b>0</b>	<b>4.000</b>



This file is sealed with a digital signature.  
The seal is a guarantee for the authenticity  
of the document.


Document ID:  
2EE739A4A8924BEF58D42C7AF3D25855

**NOT 9 FÖRSLAG TILL VINSTDISPOSITION**

<b>Till årsstämmans förfogande står följande vinstmedel:</b>	
Balanserade vinstmedel	24 483 264 000 kr
Årets resultat	0 kr
<b>Summa</b>	<b>24 483 264 000 kr</b>
<b>Styrelsen föreslår att vinstmedlen disponeras så att:</b>	
I ny räkning överförs	24 483 264 000 kr
<b>Summa</b>	<b>24 483 264 000 kr</b>

**NOT 10 HÄNDELSER EFTER BALANSDAGEN**

För att bibehålla investeringsutrymmet med ambitionen att stärka erbjudandet till kunderna samt ta ansvar i ett osäkert marknads läge föreslår styrelsen stämman att ingen utdelning lämnas. Vasakronans finansiella ställning är god och styrelsen avser att utvärdera situationen efter sommaren. I övrigt har inga andra väsentliga händelser inträffat efter balansdagen som påverkar bedömningen av Vasakronans finansiella ställning.



This file is sealed with a digital signature.  
The seal is a guarantee for the authenticity  
of the document.

Document ID:  
2EE739AAAB924BEF9BD42C7AF9D25855

## Styrelsens undertecknande

Styrelsen försäkrar härmed att årsredovisningen har upprättats enligt Årsredovisningslagen samt RFR2 och ger en rättvisande bild av moderbolagets ställning och resultat. Koncernredovisningen har upprättats enligt International Financial Reporting Standards (IFRS), såsom de antagits av EU, och ger en rättvisande bild av koncernens ställning och resultat.

Förvaltningsberättelsen för koncernen och moderbolaget ger en rättvisande översikt över utvecklingen av koncernens och moderbolagets verksamhet, ställning och resultat samt beskriver väsentliga risker och osäkerhetsfaktorer som moderbolaget och de företag som ingår i koncernen står inför.

*Stockholm den dag som framgår av vår elektroniska underskrift.*

**Kristin Magnusson Bernard**  
Styrelsens ordförande


**Niklas Ekvall**  
Ledamot

**Eva Halvarsson**  
Ledamot

**Staffan Hansén**  
Ledamot

*Vår revisionsberättelse har avgivits den dag som framgår av vår elektroniska underskrift  
Ernst & Young AB*

**Katrine Söderberg**  
Auktoriserad revisor



This file is sealed with a digital signature.  
The seal is a guarantee for the authenticity  
of the document.


Document ID:  
2EE739AAAB924BEF9BD42C7AF9D25B55

# List of Signatures

Page 1/1

## Vasakronan Holding AB årsredovisning 2023.pdf

Name	Method	Signed at
KATRINE SÖDERBERG	BANKID	2024-03-21 13:36 GMT+01
KRISTIN MAGNUSSON BERNARD	BANKID	2024-03-21 08:40 GMT+01
NIKLAS EKVALL	BANKID	2024-03-21 08:37 GMT+01
Staffan Sven-Erik Hansén	BANKID	2024-03-21 08:22 GMT+01
Eva Maria Halvarsson	BANKID	2024-03-21 07:42 GMT+01



This file is sealed with a digital signature. The seal is a guarantee for the authenticity of the document.

External reference: 2FE739AAAB924BEF9BD42C7AF9D29655

# Revisionsberättelse

Till bolagsstämman i Vasakronan Holding AB, org. nr 556650-4196

## Rapport om årsredovisningen och koncernredovisningen

### Uttalanden

Vi har utfört en revision av årsredovisningen och koncernredovisningen för Vasakronan Holding AB för år 2023.

Enligt vår uppfattning har årsredovisningen upprättats i enlighet med årsredovisningslagen och ger en i alla väsentliga avseenden rättvisande bild av moderbolagets finansiella ställning per den 31 december 2023 och av dess finansiella resultat och kassaflöde för året enligt årsredovisningslagen. Koncernredovisningen har upprättats i enlighet med årsredovisningslagen och ger en i alla väsentliga avseenden rättvisande bild av koncernens finansiella ställning per den 31 december 2023 och av dess finansiella resultat och kassaflöde för året enligt International Financial Reporting Standards (IFRS), såsom de antagits av EU, och årsredovisningslagen. Förvaltningsberättelsen är förenlig med årsredovisningens och koncernredovisningens övriga delar.

Vi tillstyrker därför att bolagsstämman fastställer resultaträkningen och balansräkningen för moderbolaget och koncernen.

### Grund för uttalanden

Vi har utfört revisionen enligt International Standards on Auditing (ISA) och god revisionssed i Sverige. Vårt ansvar enligt dessa standarder beskrivs närmare i avsnittet Revisorns ansvar. Vi är oberoende i förhållande till moderbolaget och koncernen enligt god revisorssed i Sverige och har i övrigt fullgjort vårt yrkesetiska ansvar enligt dessa krav.

Vi anser att de revisionsbevis vi har inhämtat är tillräckliga och ändamålsenliga som grund för våra uttalanden.

### Styrelsens ansvar

Det är styrelsen som har ansvaret för att årsredovisningen och koncernredovisningen upprättas och att de ger en rättvisande bild enligt årsredovisningslagen och, vad gäller koncernredovisningen, enligt IFRS såsom de antagits av EU. Styrelsen ansvarar även för den interna kontroll som de bedömer är nödvändig för att upprätta en årsredovisning och koncernredovisning som inte innehåller några väsentliga felaktigheter, vare sig dessa beror på oegentligheter eller misstag.

Vid upprättandet av årsredovisningen och koncernredovisningen ansvarar styrelsen för bedömningen av bolagets förmåga att fortsätta verksamheten. De upplyser, när så är tillämpligt, om förhållanden som kan påverka förmågan att fortsätta verksamheten och att använda antagandet om fortsatt drift. Antagandet om fortsatt drift tillämpas dock inte om styrelsen avser att likvidera bolaget, upphöra med verksamheten eller inte har något realistiskt alternativ till att göra något av detta.

### Revisorns ansvar

Våra mål är att uppnå en rimlig grad av säkerhet om att årsredovisningen och koncernredovisningen som helhet inte innehåller några väsentliga felaktigheter, vare sig dessa beror på oegentligheter eller misstag, och att lämna en revisionsberättelse som innehåller våra uttalanden. Rimlig säkerhet är en hög grad av säkerhet, men är ingen garanti för att en revision som utförs enligt ISA och god revisionssed i Sverige alltid kommer att upptäcka en väsentlig felaktighet om en sådan finns. Felaktigheter kan uppstå på grund av oegentligheter eller

misstag och anses vara väsentliga om de enskilt eller tillsammans rimligen kan förväntas påverka de ekonomiska beslut som användare fattar med grund i årsredovisningen och koncernredovisningen.

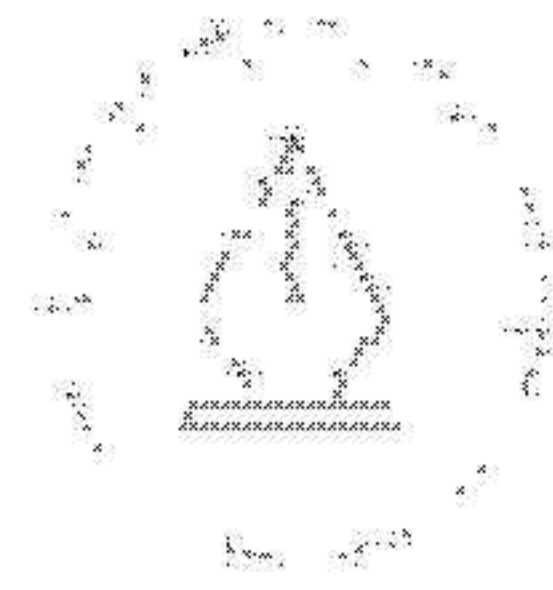
Som del av en revision enligt ISA använder vi professionellt omdöme och har en professionellt skeptisk inställning under hela revisionen. Dessutom:

- Identifierar och bedömer vi riskerna för väsentliga felaktigheter i årsredovisningen och koncernredovisningen, vare sig dessa beror på oegentligheter eller misstag, utformar och utför granskningsåtgärder bland annat utifrån dessa risker och inhämtar revisionsbevis som är tillräckliga och ändamålsenliga för att utgöra en grund för våra uttalanden. Risken för att inte upptäcka en väsentlig felaktighet till följd av oegentligheter är högre än för en väsentlig felaktighet som beror på misstag, eftersom oegentligheter kan innefatta agerande i maskopi, förfalskning, avsiktliga utelämnanden, felaktig information eller åsidosättande av intern kontroll.

- Skaffar vi oss en förståelse av den del av bolagets interna kontroll som har betydelse för vår revision för att utforma granskningsåtgärder som är lämpliga med hänsyn till omständigheterna, men inte för att uttala oss om effektiviteten i den interna kontrollen.

- Utvärderar vi lämpligheten i de redovisningsprinciper som används och rimligheten i styrelsens uppskattningar i redovisningen och tillhörande upplysningar.

- Drar vi en slutsats om lämpligheten i att styrelsen använder antagandet om fortsatt drift vid upprättandet av årsredovisningen och koncernredovisningen. Vi drar också en slutsats, med grund i de inhämtade revisionsbevisen, om det finns någon väsentlig osäkerhetsfaktor som avser



This document is a scanned copy of the original document of the document.

Document ID:  
2EE739A2A3B924BEF38DD42C7AF5D25855

sådana händelser eller förhållanden som kan leda till betydande tvivel om bolagets förmåga att fortsätta verksamheten. Om vi drar slutsatsen att det finns en väsentlig osäkerhetsfaktor, måste vi i revisionsberättelsen fästa uppmärksamheten på upplysningarna i årsredovisningen om den väsentliga osäkerhetsfaktorn eller om sådana upplysningar är otillräckliga, modifiera uttalandet om årsredovisningen och koncernredovisningen. Våra slutsatser baseras på de revisionsbevis som inhämtas fram till datumet för revisionsberättelsen. Dock kan framtida händelser eller förhållanden göra att ett bolag inte längre kan fortsätta verksamheten.

- utvärderar vi den övergripande presentationen, strukturen och innehållet i årsredovisningen och koncernredovisningen, däribland upplysningarna, och om årsredovisningen och koncernredovisningen återger de underliggande transaktionerna och händelserna på ett sätt som ger en rättvisande bild.
  - inhämtar vi tillräckliga och ändamålsenliga revisionsbevis avseende den finansiella informationen för enheterna eller affärsaktiviteterna inom koncernen för att göra ett uttalande avseende koncernredovisningen. Vi ansvarar för styrning, övervakning och utförande av koncernrevisionen. Vi är ensamt ansvariga för våra uttalanden.
- Vi måste informera styrelsen om bland annat revisionens planerade omfattning och inriktning samt tidpunkten för den. Vi måste också informera om betydelsefulla iakttagelser under revisionen, däribland de eventuella betydande brister i den interna kontrollen som vi identifierat.

## Rapport om andra krav enligt lagar och andra författningar

### Uttalanden

Utöver vår revision av årsredovisningen och koncernredovisningen har vi även utfört en revision av styrelsens förvaltning av Vasakronan Holding AB för år 2023 samt av förslaget till dispositioner beträffande bolagets vinst eller förlust.

Vi tillstyrker att bolagsstämman disponerar vinsten enligt förslaget i förvaltningsberättelsen och beviljar styrelsens ledamöter ansvarsfrihet för räkenskapsåret.

### Grund för uttalanden

Vi har utfört revisionen enligt god revisionssed i Sverige. Vårt ansvar enligt denna beskrivs närmare i avsnittet Revisorns ansvar. Vi är oberoende i förhållande till moderbolaget och koncernen enligt god revisorssed i Sverige och har i övrigt fullgjort vårt yrkesetiska ansvar enligt dessa krav.

Vi anser att de revisionsbevis vi har inhämtat är tillräckliga och ändamålsenliga som grund för våra uttalanden.

### Styrelsens ansvar

Det är styrelsen som har ansvaret för förslaget till dispositioner beträffande bolagets vinst eller förlust. Vid förslag till utdelning innefattar detta bland annat en bedömning av om utdelningen är försvarlig med hänsyn till de krav som bolagets och koncernens verksamhetsart, omfattning och risker ställer på storleken av moderbolagets och koncernens egna kapital, konsolideringsbehov, likviditet och ställning i övrigt.

Styrelsen ansvarar för bolagets organisation och förvaltningen av bolagets angelägenheter. Detta innefattar bland annat att fortlöppande bedöma bolagets och koncernens ekonomiska situation och att tillse att bolagets organisation är utformad så att bokföringen, medelsförvaltningen och bolagets ekonomiska angelägenheter i övrigt kontrolleras på ett betryggande sätt.


### Revisorns ansvar

Vårt mål beträffande revisionen av förvaltningen, och därmed vårt uttalande om ansvarsfrihet, är att inhämta revisionsbevis för att med en rimlig grad av säkerhet kunna bedöma om någon styrelseledamot i något väsentligt avseende:

- företagit någon åtgärd eller gjort sig skyldig till någon försummelse som kan föranleda ersättningskyldighet mot bolaget, eller
- på något annat sätt handlat i strid med aktiebolagslagen, årsredovisningslagen eller bolagsordningen.

Vårt mål beträffande revisionen av förslaget till dispositioner av bolagets vinst eller förlust, och därmed vårt uttalande om detta, är att med rimlig grad av säkerhet bedöma om förslaget är förenligt med aktiebolagslagen.

Rimlig säkerhet är en hög grad av säkerhet, men ingen garanti för att en revision som utförs enligt god revisionssed i Sverige alltid kommer att upptäcka åtgärder eller försummelser som kan föranleda ersättningskyldighet mot bolaget, eller att ett förslag till dispositioner av bolagets vinst eller förlust inte är förenligt med aktiebolagslagen.




This document is signed with a digital signature, which serves as a guarantee for the authenticity of the document.

Document ID:  
2EE736A2A3B924BEF38D42C7AF5D25855

Som en del av en revision enligt god revisionssed i Sverige använder vi professionellt omdöme och har en professionellt skeptisk inställning under hela revisionen. Granskningen av förvaltningen och förslaget till dispositioner av bolagets vinst eller förlust grundar sig främst på revisionen av räkenskaper. Vilka tillkommande granskningsåtgärder som utförs baseras på vår professionella bedömning med utgångspunkt i risk och väsentlighet. Det innebär att vi fokuserar granskningen på sådana åtgärder, områden och förhållanden som är väsentliga för verksamheten och där avsteg och överträdelser skulle ha särskild betydelse för bolagets situation. Vi går igenom och prövar fattade beslut, beslutsunderlag, vidtagna åtgärder och andra förhållanden som är relevanta för vårt uttalande om ansvarsfrihet. Som underlag för vårt uttalande om styrelsens förslag till dispositioner beträffande bolagets vinst eller förlust har vi granskat styrelsens motiverade yttrande samt ett urval av underlagen för detta för att kunna bedöma om förslaget är förenligt med aktiebolagslagen.

Stockholm den dag som framgår av vår elektroniska underskrift  
Ernst & Young AB

**Katrine Söderberg**  
Auktoriserad revisor




This file is sealed with a digital signature.  
The seal is a guarantee for the authenticity  
of the document.

Document ID:  
2EE739A4A8924BEF58D42C7AF9D25855



Vasakronan

VASAKRONAN AB  
Box 30074, 104 25 Stockholm  
Besöksadress: Malmstullinadsgatan 36  
Tfn: 08-566 20 500  
WEBBPLATS [www.vasakronan.se](http://www.vasakronan.se)



This file is sealed with a digital signature.  
The seal is a guarantee for the authenticity  
of the document.

Document ID:  
2EE739AAAB924BEF98D42C7AF9D29855