

Årsredovisning

Nordfin Capital Group AB

Org nr 559123-4900


Räkenskapsåret
2024-01-01--2024-12-31

Innehållsförteckning	sida
Förvaltningsberättelse	1
Resultaträkning koncern	3
Balansräkning koncern	4
Kassaflödesanalys koncern	6
Resultaträkning moderbolag	7
Balansräkning moderbolag	8
Kassaflödesanalys moderbolag	10
Noter	11
Underskrifter	16

Fastställelseintyg

Undertecknad verkställande direktör i Nordfin Capital Group AB intygar härmed dels att denna kopia dels att denna kopia av årsredovisningen överensstämmer med originalet, dels att resultat- och balansräkningen samt koncernresultat- och koncernbalansräkningen fastställts på ordinarie årsstämma 2025-06-26. Stämman beslöt också att godkänna styrelsens förslag till resultatdisposition i moderföretaget.

Göteborg den 26 juni 2025


Anel Mujkanovic

anik=20250703;2025070807650

Årsredovisning

Nordfin Capital Group AB

Org nr 559123-4900

Räkenskapsåret
2024-01-01--2024-12-31

Innehållsförteckning	sida
Förvaltningsberättelse	1
Resultaträkning koncern	3
Balansräkning koncern	4
Kassaflödesanalys koncern	6
Resultaträkning moderbolag	7
Balansräkning moderbolag	8
Kassaflödesanalys moderbolag	10
Noter	11
Underskrifter	16

Förvaltningsberättelse

Allmänt om verksamheten

Koncern

Styrelsen och verkställande direktören för Nordfin Capital Group AB, 559123-4900, med säte i Göteborg. får härmed avge årsredovisning och koncernårsredovisning för räkenskapsåret 2024-01-01 - 2024-12-31.

Moderbolaget Nordfin Capital Group AB äger 100% av aktiekapitalet i det finska bolaget Nordfin Capital Oy samt 100% i det svenska dotterbolaget NFC III AB. Det finska dotterbolaget Nordfin Capital Oy har i sin tur ett helägt dotterbolag NFC III Oy. Härutöver har moderbolaget ett helägt dotterbolag Norge, Nordfin Capital AS. Det norska bolaget har under 2024 inte haft någon verksamhet.

Moderföretag

Av entreprenörer - för entreprenörer!

Betalningar och Finansiering vi möjliggör tillväxt och reducerar kundtapp.

Vi på Nordfin har specialiserat oss på finansiering och gör det enkelt att få betalt, och för slutkunder att betala, ett effektivt system som täcker hela processen. Vi tror på innovation och entreprenörskap, och vi tar initiativ istället för att bara prata. Där andra ser hinder, ser vi möjligheter, och vi fokuserar på människor och affärsidé i stället för enbart på siffror.

Vi är inte en bank, utan snarare en grupp entreprenörer som vill hjälpa andra att utvecklas. Vi har gjort det enkelt för våra kunder genom att ta bort allt krångligt och svårt, och i stället erbjuder vi en personlig och okomplicerad upplevelse där du som entreprenör kan fokusera på att utveckla din affär istället för att hantera administration och betalningar.

Verksamheten

Bolagets verksamhet består av att erbjuda en nyckelfärdig reskontra, fakturering och finansieringslösning för främst nordiska e- samt telekombolag och bolag som säljer abonnemangslösningar. Bolagets affärsidé är att göra avtalshantering och reskontraflöden effektivare, enklare och mindre kostsam för bolagets kunder.

Moderbolaget är ett managementbolag där driften sker. Personal, system/IP och operativa leverantörsavtal finns i moderbolaget. Moderbolaget är ett finansiellt institut, under Finansinspektionens tillsyn, med kreditgivning till näringsidkare. Moderbolaget har även inkassotillstånd från IMY. Moderbolaget har driftsavtal med de helägda dotterbolagen. Låneavtal samt utlåning sker från de helägda dotterbolagen, där alla kundavtal och slutskundsbetalningar sker.

Utveckling av företagets verksamhet, resultat och ställning

Koncern

Belopp tkr	2024	2023	2022	2021
Nettoomsättning	25 124	25 897	16 529	34 921
Rörelsemarginal %	6,3%	neg	neg	neg
Balansomslutning	86 323	78 255	134 612	119 402
Soliditet %	17,9%	neg	neg	neg

Moderföretag

Belopp tkr	2024	2023	2022	2021
Nettoomsättning	19 130	14 127	8 867	13 282
Rörelsemarginal %	neg	neg	neg	neg
Balansomslutning	40 490	33 219	45 772	49 934
Soliditet %	57,5%	12,1%	34,0%	20,9%

Väsentliga händelser under räkenskapsåret

Under årets första nio månader har en av bolagets grundare, Patrik Wadheden, verkat som tillförordnad VD. Tillsammans med styrelsen har han tagit fram en ny affärsplan och genomfört en omfattande organisationsförändring med tydligt fokus på lönsamhet. En kreditkommitté bestående av seniora riskexperter har inrättats, liksom en operativ riskfunktion, för att säkerställa kontroll över hela betalningskedjan.

För att stärka det egna kapitalet genomfördes en riktad nyemission till befintliga aktieägare den 29 april 2024, vilket tillförde bolaget 16 MSEK.

Bolagets omställningsarbete slutfördes vid årsskiftet 2024, då målsättningen var att nå ett resultatmässigt break-even. Bolaget har införlivat de målen under året.

En ny verkställande direktör har rekryterats och tillträdde i september 2024. Samtidigt har bolaget återgått till en strategi där lönsamhet prioriteras framför tillväxt.

Som ett led i effektiviseringen har bolaget under våren 2024 flyttat huvudkontoret från Stockholm till Göteborg. Syftet med flytten har varit att förbättra den interna kontrollen och stärka bolagets operativa rutiner.

Trots det intensiva förändringsarbetet har bolaget lyckats attrahera nya kunder under året. Parallellt har utvecklingen av den egna IT-plattformen, NUTS, fortsatt, vilket stärker verksamhetens digitala kapacitet.

Förväntad framtida utveckling

Koncern

Under 2025 fortsätter bolaget sin tillväxtresa med ett tydligt fokus på att stärka lönsamheten. Vi avslutade 2024 med ett starkt resultat och uppvisade en positiv EBITDA, vilket utgör en solid grund för fortsatt utveckling. Vår finansiella hälsa är god, med en stabil och lojal kundbas, samtidigt som intresset från nya potentiella kunder är stort.

En av de främsta utmaningarna under året har varit begränsad tillgång till kapital för att kunna expandera våra finansieringstjänster i önskad takt. För att möta denna utmaning har bolaget initierat en process för att säkra ny finansiering. Syftet är dels att ersätta befintlig finansiering, dels att möjliggöra fortsatt tillväxt och utveckling av verksamheten.

Arbetet med att ta in nytt kapital pågår för närvarande och förväntas slutföras under hösten 2025. Denna strategiska satsning är ett viktigt steg i att ta bolaget till nästa nivå och säkerställa långsiktig konkurrenskraft.

Eget kapital

	Aktie- kapital	Övrigt till- skjutet kapital	Annat eget kapital	Årets resultat	Totalt
Koncernen					
Ingående balans 2024-01-01	1 430 816	69 161 560	-69 669 743	-3 589 204	-2 666 571
<i>Omföringar inom eget kapital</i>					
Disposition enligt årsstämmbeslut			-3 589 204	3 589 204	0
<i>Förändringar direkt mot eget kapital</i>					
Nyemission	3 849 631	6 197 992			10 047 623
Pågående nyemission		1 007 750			1 007 750
Omräkningsdifferenser			-1 269 008		-1 269 008
Övrigt			-1 248 302		-1 248 302
Summa	3 849 631	7 205 742	-2 517 310	0	-1 509 560
<i>Transaktioner med ägare</i>					
Årets resultat				-2 651 665	-2 651 665
Summa	0				
Utgående balans 2024-12-31	5 280 447	76 367 302	-63 563 229	-2 651 665	15 432 855

	Aktie- kapital	Utvecklings- kostnader	Överkurs- fond	Balanserad vinst/förlust	Årets resultat	Summa
Moderföretag						
Ingående balans 2024-01-01	1 430 816	12 643 287	62 795 123	-45 952 385	-26 885 881	4 030 960
Utvecklingskostnader		1 248 301		-1 248 301		0
Nyemission	3 849 631		12 564 430	-6 366 437		10 047 624
Pågående nyemission	1 007 750					1 007 750
Erhållna aktieägartillskott				9 905 887		9 905 887
Omföring av föregående års resultat				-26 885 881	26 885 881	0
Årets resultat					-1 722 979	-1 722 979
Utgående balans 2024-12-31	6 288 197	13 891 588	75 359 553	-70 547 117	-1 722 979	23 269 242

Förslag till disposition beträffande bolagets vinst eller förlust

Belopp i SEK

Styrelsen föreslår att till förfogande stående medel:	
Överkursfond	75 359 553
Balanserat resultat	-70 547 117
Årets resultat	-1 722 979
Totalt	3 089 457
Disponeras för	
Överföring till balanserat resultat	

Vad beträffar koncernens och moderföretagets resultat och ställning i övrigt, hänvisas till efterföljande resultat- och balansräkningar med tillhörande noter.

Resultaträkning koncern

Belopp i kr	Not	2024-01-01 2024-12-31	2023-01-01 2023-12-31
Rörelsens intäkter			
Nettoomsättning	2	25 124 148	25 897 213
Aktiverat arbete för egen räkning		1 706 637	2 693 275
Övriga rörelseintäkter	3	0	137 510
Summa rörelseintäkter		26 830 785	28 727 998
Rörelsens kostnader			
Råvaror och förnödenheter		-415 440	0
Övriga externa kostnader		-16 506 058	-21 953 021
Personalkostnader	4	-7 666 484	-15 104 957
Av- och nedskrivningar av materiella och immateriella anläggningstillgångar		-652 286	-780 026
Summa rörelsekostnader		-25 240 268	-37 838 004
RÖRELSERESULTAT		1 590 517	-9 110 006
Resultat från finansiella poster			
Resultat från andelar i koncernföretag	5	0	8 236 938
Ränteintäkter och liknande resultatposter	6	379 405	4 013 183
Räntekostnader och liknande resultatposter	7	-4 637 645	-4 722 007
Summa finansiella poster		-4 258 240	7 528 114
RESULTAT EFTER FINANSIELLA POSTER		-2 667 723	-1 581 892
RESULTAT FÖRE SKATT		-2 667 723	-1 581 892
Skatter			
Skatt på årets resultat	8	19 590	-2 007 312
ÅRETS RESULTAT		-2 648 133	-3 589 204
Hänförligt till moderföretagets aktieägare		-2 648 133	-3 589 204

ank=20250703;2025070807653

Balansräkning koncern

Belopp i kr

Not 2024-12-31 2023-12-31

TILLGÅNGAR

Anläggningstillgångar

Immateriella anläggningstillgångar

Balanserade utgifter för utvecklingsarbeten
och liknande arbeten

9 13 891 589 12 837 238

Summa immateriella anläggningstillgångar

13 891 589 12 837 238

Finansiella anläggningstillgångar

Andelar i koncernföretag

11 33 225 33 225

Andra långfristiga fordringar

12 0 19 400

Summa finansiella anläggningstillgångar

33 225 52 625

Summa anläggningstillgångar

13 924 814 12 889 863

Omsättningstillgångar

Kortfristiga fordringar

Kundfordringar

6 579 236 921 558

Skattefordringar

472 353 230 472

Övriga fordringar

35 346 126 33 483 589

Förutbetalda kostnader & upplupna intäkter

171 115 133 573

Summa kortfristiga fordringar

42 568 830 34 769 192

Kassa och bank

Kassa och bank

29 829 822 30 595 816

Summa kassa och bank

29 829 822 30 595 816

Summa omsättningstillgångar

72 398 653 65 365 008

SUMMA TILLGÅNGAR

86 323 467 78 254 871

ank=20250703;2025070807654

Balansräkning koncern

Belopp i kr

	Not	2024-12-31	2023-12-31
EGET KAPITAL OCH SKULDER			
Eget kapital			
Aktiekapital		5 280 447	1 430 816
Övrigt tillskjutet kapital		76 367 303	69 161 560
Annat eget kapital		-63 563 229	-69 669 743
Årets resultat		-2 651 665	-3 589 204
Eget kapital hänförligt till moderföretagets aktieägare		15 432 856	-2 666 571
Summa eget kapital		15 432 856	-2 666 571
Långfristiga skulder			
Övriga långfristiga skulder	13	36 722 302	44 450 966
Summa långfristiga skulder		36 722 302	44 450 966
Kortfristiga skulder			
Leverantörsskulder		1 505 781	986 668
Skatteskulder		1 270	107 311
Övriga kortfristiga skulder		27 062 917	27 606 570
Upplupna kostnader och förutbetalda intäkter		5 598 341	7 769 927
Summa kortfristiga skulder		34 168 309	36 470 476
Summa skulder		70 890 611	80 921 442
SUMMA EGET KAPITAL OCH SKULDER		86 323 467	78 254 871

ank=20250703;2025070807655

Kassaflödesanalys koncern

Belopp i kr	Not	2024-12-31	2023-12-31
Den löpande verksamheten			
Resultat före finansiella poster		1 590 517	-9 110 006
Räntenetto		-4 258 240	622 529
Justeringar för poster som inte ingår i kassaflödet, m m		135 840	780 026
Betald skatt		347 922	-2 324 403
Kassaflöde från den löpande verksamheten före förändringar av rörelsekapital		-2 183 961	-10 031 854
<i>Kassaflöde från förändringar i rörelsekapital</i>			
Ökning(-)/Minskning (+) av rörelsefordringar		-7 557 757	69 042 973
Ökning(+)/Minskning (-) av rörelseskulder		-2 196 126	-29 934 278
Kassaflöde från den löpande verksamheten		-11 937 844	29 076 841
Investeringsverksamheten			
Förvärv av immateriella anläggningstillgångar		-1 706 637	-2 693 275
Avyttring av finansiella tillgångar		0	257 920
Kassaflöde från investeringsverksamheten		-1 706 637	-2 435 355
Finansieringsverksamheten			
Nyemission		11 055 375	6 366 437
Erhållna aktieägartillskott		9 905 887	22 488 340
Upptagna lån		0	0
Amortering av låneskulder		-7 728 664	-52 903 366
Kassaflöde från finansieringsverksamheten		13 232 599	-24 048 589
Årets kassaflöde		-411 883	2 592 897
Likvida medel vid årets början		30 595 816	27 913 682
Kursdifferens i likvida medel		-354 111	89 237
Likvida medel vid årets slut		29 829 822	30 595 816

Noter till kassaflödesanalysen koncern

Not Övriga upplysningar till kassaflödesanalysen

	2024-12-31	2023-12-31
Justering för poster som inte ingår i kassaflödet mm		

ank=20250703;2025070807656

Resultaträkning moderföretag

Belopp i kr	Not	2024-01-01 2024-12-31	2023-01-01 2023-12-31
Rörelsens intäkter			
Nettoomsättning	2	19 130 206	14 126 920
Aktiverat arbete för egen räkning		1 706 637	2 693 275
Summa rörelseintäkter		20 836 843	16 820 195
Rörelsens kostnader			
Övriga externa kostnader		-13 956 802	-13 355 366
Personalkostnader	4	-6 413 843	-13 548 185
Av- och nedskrivningar av materiella och immateriella anläggningstillgångar		-652 286	-734 868
Summa rörelsekostnader		-21 022 931	-27 638 419
RÖRELSERESULTAT		-186 088	-10 818 224
Resultat från finansiella poster			
Resultat från andelar i koncernföretag	5	0	-17 275 338
Ränteintäkter och liknande resultatposter	6	230 729	1 808 467
Räntekostnader och liknande resultatposter	7	-1 767 621	-757 786
Summa finansiella poster		-1 536 892	-16 224 657
RESULTAT EFTER FINANSIELLA POSTER		-1 722 980	-27 042 881
Koncernbidrag			157 000
RESULTAT FÖRE SKATT		-1 722 980	-26 885 881
Skatter			
Skatt på årets resultat	8	0	0
ÅRETS RESULTAT		-1 722 980	-26 885 881

anrk=20250705-2025070807657

Balansräkning moderföretag

Belopp i kr

Not 2024-12-31 2023-12-31

TILLGÅNGAR

Anläggningstillgångar

Immateriella anläggningstillgångar

Balanserade utgifter för utvecklingsarbeten
och liknande arbeten

9 13 891 589 12 837 238

Summa immateriella anläggningstillgångar

13 891 589 12 837 238

Finansiella anläggningstillgångar

Andelar i koncernföretag

11 8 058 225 8 058 225

Summa finansiella anläggningstillgångar

8 058 225 8 058 225

Summa anläggningstillgångar

21 949 814 20 895 463

Omsättningstillgångar

Kortfristiga fordringar

Fordringar hos koncernföretag

15 431 458 3 985 174

Kundfordringar

656 550 0

Aktuell skattefordran

460 944 230 472

Övriga fordringar

275 736 4 847 615

Förutbetalda kostnader & upplupna intäkter

161 732 419 923

Summa kortfristiga fordringar

16 986 420 9 483 184

Kassa och bank

Kassa och bank

1 554 166 2 840 395

Summa kassa och bank

1 554 166 2 840 395

Summa omsättningstillgångar

18 540 586 12 323 579

SUMMA TILLGÅNGAR

40 490 400 33 219 042

ank=20250703;2025070807658

Balansräkning

Belopp i kr

	Not	2024-12-31	2023-12-31
EGET KAPITAL OCH SKULDER			
Eget kapital			
<i>Bundet eget kapital</i>			
Aktiekapital (500 aktier)		5 280 447	1 430 816
Nyemission under registrering		1 007 750	6 366 437
Fond för utvecklingskostnader		13 891 589	12 643 287
<i>Summa bundet eget kapital</i>		20 179 786	20 440 540
<i>Fritt eget kapital</i>			
Överkursfond		75 359 553	62 795 123
Balanserad vinst eller förlust		-70 547 117	-52 318 822
Årets resultat		-1 722 979	-26 885 881
<i>Summa fritt eget kapital</i>		3 089 457	-16 409 580
Summa eget kapital		23 269 243	4 030 960
Långfristiga skulder			
Övriga långfristiga skulder	13	10 722 302	18 450 966
Summa långfristiga skulder		10 722 302	18 450 966
Kortfristiga skulder			
Leverantörsskulder		1 011 935	971 668
Övriga kortfristiga skulder		569 565	2 467 582
Upplupna kostnader och förutbetalda intäkter		4 917 355	7 297 866
Summa kortfristiga skulder		6 498 855	10 737 116
Summa skulder		17 221 157	29 188 082
SUMMA EGET KAPITAL OCH SKULDER		40 490 400	33 219 042

ank=20250703;2025070807659

Kassaflödesanalys moderföretag

Belopp i kr

Not 2024-12-31 2023-12-31

Den löpande verksamheten

Resultat före finansiella poster	-186 088	-10 818 224
Räntenetto	-1 536 892	1 050 681
Justeringar för poster som inte ingår i kassaflödet, m m	652 286	734 868
Betald skatt	-1 070 694	-9 032 675
	230 472	-111 812
Kassaflöde från den löpande verksamheten före förändringar av rörelsekapital	-840 222	-9 144 487

Kassaflöde från förändringar i rörelsekapital

Ökning(-)/Minskning (+) av rörelsefordringar	-9 622 149	-1 215 028
Ökning(+)/Minskning (-) av rörelseskulder	-2 349 818	-4 054 348
Kassaflöde från den löpande verksamheten	-12 812 189	-14 413 863

Investeringsverksamheten

Förvärv av immateriella anläggningstillgångar	-1 706 637	-2 693 275
Avyttring av finansiella tillgångar	0	277 320
Kassaflöde från investeringsverksamheten	-1 706 637	-2 415 955

Finansieringsverksamheten

Nyemission	11 055 375	6 366 437
Erhållna aktieägartillskott	9 905 887	9 000 000
Upptagna lån	0	3 021 128
Amortering av låneskulder	-7 728 664	0
Kassaflöde från finansieringsverksamheten	13 232 599	18 387 565

Årets kassaflöde	-1 286 227	1 557 747
Likvida medel vid årets början	2 840 395	1 282 648
Likvida medel vid årets slut	1 554 168	2 840 395

Noter till kassaflödesanalysen moder

Not Övriga upplysningar till kassaflödesanalysen

	2024-12-31	2023-12-31
Justering för poster som inte ingår i kassaflödet mm		
Avskrivningar	652 286	734868

ank=20250703;2025070807660

Noter

Not 1 Redovisningsprinciper

Belopp i kr om inget annat anges.

Allmänna upplysningar

Årsredovisningen har upprättats i enlighet med årsredovisningslagen och Bokföringsnämndens allmänna råd BFNAR 2012:1 Årsredovisning och koncernredovisning (K3).

Koncernredovisning Dotterföretag

Dotterföretag är företag i vilka moderföretaget direkt eller indirekt innehar mer än 50 % av röstetalet eller på annat sätt har ett bestämmande inflytande. Bestämmande inflytande innebär en rätt att utforma ett företags finansiella och operativa strategier i syfte att erhålla ekonomiska fördelar. Redovisningen av rörelseförvärv bygger på enhetssynen. Det innebär att förvärvsanalysen upprättas per den tidpunkt då förvärvaren får bestämmande inflytande. Från och med denna tidpunkt ses förvärvaren och den förvärvade enheten som en redovisningsenhet. Tillämpningen av enhetssynen innebär vidare att alla tillgångar (inklusive goodwill) och skulder samt intäkter och kostnader medräknas i sin helhet även för delägda dotterföretag.

Anskaffningsvärdet för dotterföretag beräknas till summan av verkligt värde vid förvärvstidpunkten för erlagda tillgångar med tillägg av uppkomna och övertagna skulder samt emitterade eget kapitalinstrument, utgifter som är direkt hänförliga till rörelseförvärvet samt eventuell tilläggsköpeskilling. I förvärvsanalysen fastställs det verkliga värdet, med några undantag, vid förvärvstidpunkten av förvärvade identifierbara tillgångar och övertagna skulder samt minoritetsintresse. Minoritetsintresse värderas till verkligt värde vid förvärvstidpunkten. Från och med förvärvstidpunkten inkluderas i koncernredovisningen det förvärvade företagens intäkter och kostnader, identifierbara tillgångar och skulder liksom eventuell uppkommen goodwill eller negativ goodwill.

Goodwill

Koncernmässig goodwill uppkommer när anskaffningsvärdet vid förvärv av andelar i dotterföretag överstiger det i förvärvsanalysen fastställda värdet på det förvärvade företagens identifierbara nettotillgångar. Goodwill redovisas till anskaffningsvärde med avdrag för ackumulerade avskrivningar och eventuell nedskrivning.

Eliminering av transaktioner mellan koncernföretag

Koncerninterna fordringar och skulder, intäkter och kostnader och orealiserade vinster eller förluster som uppkommer vid transaktioner mellan koncernföretag elimineras i sin helhet.

Värderingsprinciper mm

Tillgångar, avsättningar och skulder har värderats till anskaffningsvärden om inget annat anges nedan.

Immateriella tillgångar

Utgifter för forskning och utveckling

Utvecklingsutgifter redovisas enligt aktiveringsmodellen som immateriell anläggningstillgång då följande kriterier är uppfyllda:

- * det är tekniskt och ekonomiskt möjligt att färdigställa tillgången,
- * avsikt och förutsättning finns att sälja eller använda tillgången,
- * det är sannolikt att tillgången kommer att generera intäkter eller leda till kostnadsbesparingar,
- * utgifterna kan beräknas på ett tillfredsställande sätt.

Internt upparbetade immateriella anläggningstillgångar redovisas till anskaffningsvärde minskat med ackumulerade avskrivningar och nedskrivningar.

Anskaffningsvärdet för en internt upparbetad immateriell anläggningstillgång utgörs av samtliga direkt hänförliga utgifter (t.ex. material och löner).

Indirekta tillverkningskostnader som utgör mer än en oväsentlig del av den sammanlagda utgiften för tillverkningen och uppgår till mer än ett obetydligt belopp räknas in i anskaffningsvärdet.

Övriga immateriella tillgångar

Övriga immateriella tillgångar som förvärvats av företaget är redovisade till anskaffningsvärde minus ackumulerade avskrivningar och nedskrivningar. Utgifter för internt genererad goodwill och varumärken redovisas i resultaträkningen som kostnad då de uppkommer.

Avskrivningar

Avskrivning sker linjärt över tillgångens beräknade nyttjandeperiod. Avskrivningen redovisas som kostnad i resultaträkningen.

	Koncern år	Moderföretag år
Följande avskrivningstider tillämpas:		
Balanserade utgifter för utveckling och liknande arbeten	5	5
Förvärvade immateriella tillgångar		
Goodwill	5	

Materiella anläggningstillgångar

Materiella anläggningstillgångar redovisas till anskaffningsvärde minskat med ackumulerade avskrivningar och nedskrivningar [Alt. med tillägg för uppskrivningar.] I anskaffningsvärdet ingår förutom inköpspriset även utgifter som är direkt hänförliga till förvärvet.

Avskrivningar

Avskrivning sker linjärt över tillgångens beräknade nyttjandeperiod eftersom det återspeglar den förväntade förbrukningen av tillgångens framtida ekonomiska fördelar. Avskrivningen redovisas som kostnad i resultaträkningen.

	Koncern år	Moderföretag år
Följande avskrivningstider tillämpas:		
Materiella anläggningstillgångar:		
Inventarier, verktyg och installationer	5	5

Skillnaden mellan ovan nämnda avskrivningar och skattemässigt gjorda avskrivningar redovisas i de enskilda företagen som ackumulerade överavskrivningar, vilka ingår i obeskattade reserver.

Leasing - leasetagare

Alla leasingavtal har klassificerats som operationella leasingavtal. Ett operationellt leasingavtal är ett leasingavtal som inte är ett finansiellt leasingavtal.

Operationella leasingavtal

Leasingavgifterna enligt operationella leasingavtal, inklusive förhöjd förstagångshyra men exklusive utgifter för tjänster som försäkring och underhåll, redovisas som kostnad linjärt över leasingperioden.

Koncernen har endast operationella leasingavtal.

Skatt

Skatt på årets resultat i resultaträkningen består av aktuell skatt och uppskjuten skatt. Aktuell skatt är inkomstskatt för innevarande räkenskapsår som avser årets skattepliktiga resultat och den del av tidigare räkenskapsårs inkomstskatt som ännu inte har redovisats. Uppskjuten skatt är inkomstskatt för skattepliktigt resultat avseende framtida räkenskapsår till följd av tidigare transaktioner eller händelser.

Uppskjuten skatteskuld redovisas för alla skattepliktiga temporära skillnader, dock inte för temporära skillnader som härrör från första redovisningen av goodwill. Uppskjuten skattefordran redovisas för avdragsgilla temporära skillnader och för möjligheten att i framtiden använda skattemässiga underskottsavdrag. Värderingen baseras på hur det redovisade värdet för motsvarande tillgång eller skuld förväntas återvinnas respektive regleras. Beloppen baseras på de skattesatser och skatteregler som är beslutade före balansdagen och har inte nuvärdeberäknats.

Intäkter

Det inflöde av ekonomiska fördelar som företaget erhållit eller kommer att erhålla för egen räkning redovisas som intäkt. Intäkter värderas till verkliga värdet av det som erhållits eller kommer att erhållas, med avdrag för rabatter.

Tjänsteuppdrag och entreprenadavtal - löpande räkning

Inkomst från uppdrag på löpande räkning redovisas som intäkt i takt med att arbete utförs och material levereras eller förbrukas.

Not 2 Nettoomsättning per geografisk marknad

	2024-01-01 2024-12-31	2023-01-01 2023-12-31
Koncern		
Nettoomsättning per geografisk marknad		
Finland	1 758 125	7 670 750
Sverige	23 365 323	18 226 463
Summa	25 123 448	25 897 213

Not 3 Övriga rörelseintäkter

	2024-01-01 2024-12-31	2023-01-01 2023-12-31
Koncern		
Övrigt	0	137 510
Summa	0	137 510

Moderföretag

Summa	0	0
-------	---	---

Not 4 Anställda, personalkostnader och arvoden till styrelse

Medelantalet anställda

	2024-01-01 2024-12-31		2023-01-01 2023-12-31	
	Varav män		Varav män	
Moderföretag				
Sverige	5	4	13	9
Totalt moderföretaget	5	4	13	9
Dotterföretag				
Finland	2	1	2	0
Totalt dotterföretag	2	1	2	0
Koncernen totalt	7	5	15	9

Löner och andra ersättningar samt sociala kostnader, inklusive pensionskostnader

2024-01-01 2023-01-01
2024-12-31 2023-12-31

Moderföretag

Löner och andra ersättningar 4 457 451 9 195 689
Sociala kostnader 1 781 191 4 183 022
(varav pensionskostnader) 305 094 1 022 445

Dotterföretag

Löner och andra ersättningar 1 041 389 1 299 379
Sociala kostnader 211 252 257 271
(varav pensionskostnader) 191 973 226 507

Koncern

Löner och andra ersättningar 5 498 840 10 495 068
Sociala kostnader 1 992 443 4 440 293
(varav pensionskostnader) 497 067 1 248 952

Not 5 Resultat från finansiella poster

2024-01-01 2023-01-01
2024-12-31 2023-12-31

Koncern

Realisationsresultat vid avyttring av dotterföretag 0 -8 236 938
Summa 0 -8 236 938

Moderföretag

Realisationsresultat vid avyttring av dotterföretag 0 -9 748 920
Nedskrivning av andelar i dotterbolaget Nordfin Capital OY 0 -7 526 418
Summa 0 -17 275 338

Not 6 Ränteintäkter och liknande resultatposter

2024-01-01 2023-01-01
2024-12-31 2023-12-31

Koncern

Valutakursvinster 352 325 1 507 966
Ränteintäkter, övriga 27 080 217 217
Erhållna ackord 0 2 288 000
Summa 379 405 4 013 183

Moderföretag

Ränteintäkter, koncernföretag 152 885 1 768 402
Valutakursvinster 63 235 26 063
Ränteintäkter, övriga 14 609 14 003
Summa 230 729 1 808 468

Not 7 Räntekostnader och liknande resultatposter

2024-01-01 2023-01-01
2024-12-31 2023-12-31

Koncern

Räntekostnader, övriga 4 610 459 4 722 007
Nedskrivningar finansiella fordringar 27 186 0
Summa 4 637 645 4 722 007

Moderföretag

Räntekostnader, koncernföretag 652 533 757 786
Räntekostnader, övriga 926 946 0
Valutakursförluster 188 142 0
Summa 1 767 621 757 786

Not 8 Skatt på årets resultat

2024-01-01 2023-01-01
2024-12-31 2023-12-31

Koncern

Aktuell skatt -19 590 2 007 312
Summa -19 590 2 007 312

Moderföretag

Aktuell skatt 0 0
Summa 0 0

ank=20250703;2025070807663

Avstämning effektiv skatt

	2024	2023
	Belopp	Belopp
Koncernen		
Resultat före skatt	-2 667 723	-1 581 892
Skatt enligt gällande skattesats för moderföretaget	0	-325 870
Avskrivning av koncernmässig goodwill	0	9 303
Netto ökning av underskottsavdrag	2 765 969	2 323 879
Summa	2 765 969	2 007 312

Redovisad effektiv skatt

Effektiv skattesats	neg	neg
---------------------	-----	-----

Moderföretaget

Resultat före skatt	-1 722 980	-26 885 881
Skatt enligt gällande skattesats för moderföretaget	-354 934	-5 538 491
Skatt ej avdragsgilla kostnader	834	3 559 383
Netto ökning av underskottsavdrag	354 100	1 979 108
Effekt av kostnader redovisade direkt mot eget kapital	0	0

Redovisad effektiv skatt

Effektiv skattesats	neg	neg
Aktuell skattesats	20,6%	20,6%

Not 9 Balanserade utgifter för utvecklingsarbeten

	2024-12-31	2023-12-31
Koncern		
<i>Ackumulerade anskaffningsvärden:</i>		
Vid årets början	14 895 634	12 202 359
Överlåtelse IT-plattform Nuts		0
Anskaffningar IT-plattform Aktivering		0
Internt utvecklade tillgångar	1 706 637	2 693 275
Summa	16 602 271	14 895 634
<i>Ackumulerade avskrivningar:</i>		
Vid årets början	-2 058 396	-1 372 264
Årets avskrivning	-652 286	-686 132
Summa	-2 710 682	-2 058 396
Redovisat värde vid årets slut	13 891 589	12 837 238
Moderföretag		
<i>Ackumulerade anskaffningsvärden:</i>		
Vid årets början	14 895 634	12 202 359
Internt utvecklade tillgångar	1 706 637	2 693 275
Summa	16 602 271	14 895 634
<i>Ackumulerade avskrivningar:</i>		
Vid årets början	-2 058 396	-1 372 264
Årets avskrivning	-652 286	-686 132
Summa	-2 710 682	-2 058 396
Redovisat värde vid årets slut	13 891 589	12 837 238

Not 10 Inventarier, verktyg och installationer

	2024-12-31	2023-12-31
Koncern		
<i>Ackumulerade anskaffningsvärden:</i>		
Vid årets början	231 520	231 520
Utrangerade	-231 520	
Vid årets slut	0	231 520
<i>Ackumulerade avskrivningar:</i>		
Vid årets början	-231 520	-182 784
Utrangerade	231 520	-48 736
Vid årets slut	0	-231 520
Redovisat värde vid årets slut	0	0

Moderföretag

Akkumulerade anskaffningsvärden:

Vid årets början	231 520	231 520
Utrangerade	-231 520	
Vid årets slut	0	231 520
<i>Akkumulerade avskrivningar:</i>		
Vid årets början	-231 520	-182 784
Utrangerade	231 520	-48 736
Vid årets slut	0	-231 520
Redovisat värde vid årets slut	0	0

Ingen ränta har räknats in i anskaffningsvärdet.

Not 11 Andelar i koncernföretag

	2024-12-31	2023-12-31
<i>Akkumulerade anskaffningsvärden:</i>		
Vid årets början	8 058 225	2 666 641
Aktieägartillskott till Nordfin Capital OY	0	14 456 899
Nedskrivning andelar i dotterbolag Nordfin Capital OY	0	-7 526 418
Avyttring dotterbolag Nordfin Capital II AB	0	-1 538 897
Redovisat värde vid årets slut	8 058 225	8 058 225

Spec av moderföretagets och koncernens innehav av andelar i koncernföretag

<u>Dotterföretag / Org nr / Säte</u>	Antal andelar	i %	2024-12-31 Redovisat värde	2023-12-31 Redovisat värde
Nordfin Capital Oy, Finland		100	8 000 000	8 000 000
Dotterdotterföretaget Nordfin Capital III Oy		100	0	0
Nordfin Capital AS, Norge		100	33 225	33 225
Nordfin Capital III AB, 559253-7236		100	25 000	25 000
Summa			8 058 225	8 058 225

Not 12 Andra långfristiga fordringar

	2024-12-31	2023-12-31
Koncern		
<i>Akkumulerade anskaffningsvärden:</i>		
Övriga externa fordringar	0	19 400
Depositioner	0	0
Redovisat värde vid årets slut	0	19 400

Moderföretag

Akkumulerade anskaffningsvärden:

Övriga externa fordringar	0	0
Redovisat värde vid årets slut	0	0

Not 13 Långfristiga skulder

	2024-12-31	2023-12-31
Koncern		
Skulder som förfaller mellan 1 till 5 år från balansdagen:		
Lån till finansiering	36 000 000	26 000 000
Övriga långfristiga skulder	722 302	18 450 966
Summa	36 722 302	44 450 966

Moderföretag

Skulder som förfaller mellan 1 till 5 år från balansdagen:

Övriga långfristiga skulder	10 722 302	18 450 966
Summa	10 722 302	18 450 966

Not 15 Koncernuppgifter

Nordfin Capital OY, org nr 2701303-9 med säte i Helsingfors, är helägt dotterföretag till Nordfin Capital Group AB. Nordfin Capital OY har i sin tur sedan 2020 ett helägt dotterföretag Nordfin Capital III Oy.

Nordfin Capital AS, org nr 921 671 652 med säte i Oslo, är helägt dotterföretag till Nordfin Capital Group AB.

Nordfin Capital Group AB har sedan 2020 också det helägda dotterbolaget, Nordfin Capital III AB.

Underskrifter

Anel Mujkanovic - den dag som framgår av min elektroniska signatur
VD

Patrik Daniel Wadheden - den dag som framgår av min elektroniska signatur
Styrelseordförande

Maria Abrahamsson - den dag som framgår av min elektroniska signatur
Styrelseledamot

Lennart Jägerståhl - den dag som framgår av min elektroniska signatur
Styrelseledamot

Vår revisionsberättelse har lämnats

Frejs Revisorer AB

Ulf Greger Johansson Långvik - den dag som framgår av min elektroniska signatur

ank=20250703;2025070807666

Deltagare

NORDFIN CAPITAL GROUP AB 559123-4900 Sverige

Signerat med E-signering

Undertecknare

Patrik Wadheden
Founder - Chairman
patrik.wadheden@nordfincapital.com

2025-06-26 11:17:09 UTC

Datum

Leveranskanal: E-post
IP-adress: 185.205.225.1

Signerat med E-signering

Undertecknare

Anel Mujkanovic
anel@nordfincapital.com

2025-06-26 11:17:45 UTC

Datum

Leveranskanal: E-post
IP-adress: 37.120.203.36

BOB LEE Sverige

Granskare

Bob Lee
bob.lee@albatross.law

Leveranskanal: E-post

LENNART JÄGERSTÅHL Sverige

Signerat med E-signering

Undertecknare

Lennart Jägerståhl
lennart@stockinova.com

2025-06-26 11:20:42 UTC

Datum

Leveranskanal: E-post
IP-adress: 78.69.170.172

MARIA ABRAHAMSSON Sverige

Signerat med E-signering

Undertecknare

Maria Abrahamsson
ebbamaria.abrahamsson@gmail.com

2025-06-26 11:23:22 UTC

Datum

Leveranskanal: E-post
IP-adress: 194.236.185.28

ank=20250703;2025070807667

ULF JOHANSSON Sverige

Signerat med E-signering

2025-06-26 11:29:31 UTC

Undertecknare

Datum

Ulf Johansson
ujn@frejs.se

Leveranskanal: E-post
IP-adress: 80.252.209.68

ank=20250703;2025070807668

Revisionsberättelse

Till bolagsstämman i NordFin Capital Group AB
Org.nr 559123-4900

Rapport om årsredovisningen och koncernredovisningen

Uttalanden

Vi har utfört en revision av årsredovisningen och koncernredovisningen för NordFin Capital Group AB för räkenskapsåret 2024.

Enligt vår uppfattning har årsredovisningen och koncernredovisningen upprättats i enlighet med årsredovisningslagen och ger en i alla väsentliga avseenden rättvisande bild av moderbolagets och koncernens finansiella ställning per 2024-12-31 och av dessas finansiella resultat och kassaflöde för året enligt årsredovisningslagen. Förvaltningsberättelsen är förenlig med årsredovisningens och koncernredovisningens övriga delar.

Vi tillstyrker därför att bolagsstämman fastställer resultaträkningen och balansräkningen för moderbolaget och koncernen.

Grund för uttalanden

Vi har utfört revisionen enligt International Standards on Auditing (ISA) och god revisions sed i Sverige. Vårt ansvar enligt dessa standarder beskrivs närmare i avsnittet *Revisorns ansvar*. Vi är oberoende i förhållande till moderbolaget och koncernen enligt god revisors sed i Sverige och har i övrigt fullgjort vårt yrkesetiska ansvar enligt dessa krav.

Vi anser att de revisionsbevis vi har inhämtat är tillräckliga och ändamålsenliga som grund för våra uttalanden.

Styrelsens och verkställande direktörens ansvar

Det är styrelsen och verkställande direktören som har ansvaret för att årsredovisningen och koncernredovisningen upprättas och att de ger en rättvisande bild enligt årsredovisningslagen. Styrelsen och verkställande direktören ansvarar även för den interna kontroll som de bedömer är nödvändig för att upprätta en årsredovisning och koncernredovisning som inte innehåller några väsentliga felaktigheter, vare sig dessa beror på oegentligheter eller misstag.

Vid upprättandet av årsredovisningen och koncernredovisningen ansvarar styrelsen och verkställande direktören för bedömningen av bolagets och koncernens förmåga att fortsätta verksamheten. De upplyser, när så är tillämpligt, om förhållanden som kan påverka förmågan att fortsätta verksamheten och att använda antagandet om fortsatt drift. Antagandet om fortsatt drift tillämpas dock inte om styrelsen och verkställande direktören avser att likvidera bolaget, upphöra med verksamheten eller inte har något realistiskt alternativ till att göra något av detta.

Revisorns ansvar

Våra mål är att uppnå en rimlig grad av säkerhet om huruvida årsredovisningen och koncernredovisningen som helhet inte innehåller några väsentliga felaktigheter, vare sig dessa beror på oegentligheter eller misstag, och att lämna en revisionsberättelse som innehåller våra uttalanden. Rimlig säkerhet är en hög grad av säkerhet, men är ingen garanti för att en revision som utförs enligt ISA och god revisionsssed i Sverige alltid kommer att upptäcka en väsentlig felaktighet om en sådan finns. Felaktigheter kan uppstå på grund av oegentligheter eller misstag och anses vara väsentliga om de enskilt eller tillsammans rimligen kan förväntas påverka de ekonomiska beslut som användare fattar med grund i årsredovisningen och koncernredovisningen.

Som del av en revision enligt ISA använder vi professionellt omdöme och har en professionellt skeptisk inställning under hela revisionen. Dessutom:

- identifierar och bedömer vi riskerna för väsentliga felaktigheter i årsredovisningen och koncernredovisningen, vare sig dessa beror på oegentligheter eller misstag, utformar och utför granskningsåtgärder bland annat utifrån dessa risker och inhämtar revisionsbevis som är tillräckliga och ändamålsenliga för att utgöra en grund för våra uttalanden. Risker för att inte upptäcka en väsentlig felaktighet till följd av oegentligheter är högre än för en väsentlig felaktighet som beror på misstag, eftersom oegentligheter kan innefatta agerande i maskopi, förfalskning, avsiktliga utelämnanden, felaktig information eller åsidosättande av intern kontroll.
- skaffar vi oss en förståelse av den del av bolagets interna kontroll som har betydelse för vår revision för att utforma granskningsåtgärder som är lämpliga med hänsyn till omständigheterna, men inte för att uttala oss om effektiviteten i den interna kontrollen.
- utvärderar vi lämpligheten i de redovisningsprinciper som används och rimligheten i styrelsens och verkställande direktörens uppskattningar i redovisningen och tillhörande upplysningar.
- drar vi en slutsats om lämpligheten i att styrelsen och verkställande direktören använder antagandet om fortsatt drift vid upprättandet av årsredovisningen och koncernredovisningen. Vi drar också en slutsats, med grund i de inhämtade revisionsbevisen, om huruvida det finns någon väsentlig osäkerhetsfaktor som avser sådana händelser eller förhållanden som kan leda till betydande tvivel om bolagets och koncernens förmåga att fortsätta verksamheten. Om vi drar slutsatsen att det finns en väsentlig osäkerhetsfaktor, måste vi i revisionsberättelsen fästa uppmärksamheten på upplysningarna i årsredovisningen och koncernredovisningen om den väsentliga osäkerhetsfaktorn eller, om sådana upplysningar är otillräckliga, modifiera uttalandet om årsredovisningen och koncernredovisningen. Våra slutsatser baseras på de revisionsbevis som inhämtas fram till datumet för revisionsberättelsen. Dock kan framtida händelser eller förhållanden göra att ett bolag och en koncern inte längre kan fortsätta verksamheten.
- utvärderar vi den övergripande presentationen, strukturen och innehållet i årsredovisningen och koncernredovisningen, däribland upplysningarna, och om årsredovisningen och koncernredovisningen återger de underliggande transaktionerna och händelserna på ett sätt som ger en rättvisande bild.
- inhämtar vi tillräckliga och ändamålsenliga revisionsbevis avseende den finansiella informationen för enheterna eller affärsaktiviteterna inom koncernen för att göra ett uttalande avseende koncernredovisningen. Vi ansvarar för styrning, övervakning och utförande av koncernrevisionen. Vi är ensamt ansvariga för våra uttalanden.

Vi måste informera styrelsen om bland annat revisionens planerade omfattning och inriktning samt tidpunkten för den. Vi måste också informera om betydelsefulla iakttagelser under revisionen, däribland de eventuella betydande brister i den interna kontrollen som vi identifierat.

Rapport om andra krav enligt lagar och andra författningar

Uttalanden

Utöver vår revision av årsredovisningen och koncernredovisningen har vi även utfört en revision av styrelsens och verkställande direktörens förvaltning för NordFin Capital Group AB för räkenskapsåret 2024 samt av förslaget till dispositioner beträffande bolagets vinst eller förlust.

Vi tillstyrker att bolagsstämman behandlar förlusten enligt förslaget i förvaltningsberättelsen och beviljar styrelsens ledamöter och verkställande direktören ansvarsfrihet för räkenskapsåret.

Grund för uttalanden

Vi har utfört revisionen enligt god revisions sed i Sverige. Vårt ansvar enligt denna beskrivs närmare i avsnittet Revisorns ansvar. Vi är oberoende i förhållande till moderbolaget och koncernen enligt god revisors sed i Sverige och har i övrigt fullgjort vårt yrkesetiska ansvar enligt dessa krav.

Vi anser att de revisionsbevis vi har inhämtat är tillräckliga och ändamålsenliga som grund för våra uttalanden.

Styrelsens och verkställande direktörens ansvar


Det är styrelsen som har ansvaret för förslaget till dispositioner beträffande bolagets vinst eller förlust. Vid förslag till utdelning innefattar detta bland annat en bedömning av om utdelningen är försvarlig med hänsyn till de krav som bolagets och koncernens verksamhetsart, omfattning och risker ställer på storleken av moderbolagets och koncernens egna kapital, konsolideringsbehov, likviditet och ställning i övrigt.

Styrelsen ansvarar för bolagets organisation och förvaltningen av bolagets angelägenheter. Detta innefattar bland annat att fortlöpande bedöma bolagets och koncernens ekonomiska situation och att tillse att bolagets organisation är utformad så att bokföringen, medelsförvaltningen och bolagets ekonomiska angelägenheter i övrigt kontrolleras på ett betryggande sätt. Verkställande direktören ska sköta den löpande förvaltningen enligt styrelsens riktlinjer och anvisningar och bland annat vidta de åtgärder som är nödvändiga för att bolagets bokföring ska fullgöras i överensstämmelse med lag och för att medelsförvaltningen ska skötas på ett betryggande sätt.

Revisorns ansvar

Vårt mål beträffande revisionen av förvaltningen, och därmed vårt uttalande om ansvarsfrihet, är att inhämta revisionsbevis för att med en rimlig grad av säkerhet kunna bedöma om någon styrelseledamot eller verkställande direktören i något väsentligt avseende:

- företagit någon åtgärd eller gjort sig skyldig till någon försummelse som kan föranleda ersättningsskyldighet mot bolaget, eller
- på något annat sätt handlat i strid med aktiebolagslagen, årsredovisningslagen eller bolagsordningen.


Vårt mål beträffande revisionen av förslaget till dispositioner av bolagets vinst eller förlust, och därmed vårt uttalande om detta, är att med rimlig grad av säkerhet bedöma om förslaget är förenligt med aktiebolagslagen. 

Rimlig säkerhet är en hög grad av säkerhet, men ingen garanti för att en revision som utförs enligt god revisionsred i Sverige alltid kommer att upptäcka åtgärder eller försummelser som kan föranleda ersättningsskyldighet mot bolaget, eller att ett förslag till dispositioner av bolagets vinst eller förlust inte är förenligt med aktiebolagslagen.

Som en del av en revision enligt god revisionsred i Sverige använder vi professionellt omdöme och har en professionellt skeptisk inställning under hela revisionen. Granskningen av förvaltningen och förslaget till dispositioner av bolagets vinst eller förlust grundar sig främst på revisionen av räkenskaperna. Vilka tillkommande granskningsåtgärder som utförs baseras på vår professionella bedömning med utgångspunkt i risk och väsentlighet. Det innebär att vi fokuserar granskningen på sådana åtgärder, områden och förhållanden som är väsentliga för verksamheten och där avsteg och överträdelser skulle ha särskild betydelse för bolagets situation. Vi går igenom och prövar fattade beslut, beslutsunderlag, vidtagna åtgärder och andra förhållanden som är relevanta för vårt uttalande om ansvarsfrihet. Som underlag för vårt uttalande om styrelsens förslag till dispositioner beträffande bolagets vinst eller förlust har vi granskat om förslaget är förenligt med aktiebolagslagen.

Göteborg 2025-06-26

Frejs Revisorer AB



Ulf Johansson
Auktoriserad revisor

ank=20250703;2025070807672