

# ÅRSREDOVISNING

för

**WELAND AB**


Org.nr. 556069-3987

Styrelsen och verkställande direktören får härmed avlämna årsredovisning för räkenskapsåret 2023-06-01 - 2024-05-31

Innehåll	Sida
- förvaltningsberättelse	2
- resultaträkning	4
- balansräkning	5
- kassaflödesanalys	7
- noter	8
- underskrifter	18

Undertecknad styrelseledamot i WELAND AB intygar härmed, dels att denna kopia av årsredovisningen överensstämmer med originalet, dels att resultat- och balansräkning fastställts på årsstämman den 28 november 2024. Stämman beslöt tillika godkänna styrelsens förslag till vinstdisposition.

Smålandsstenar 2024-11-28



Jonas Welandson

**ÅRSREDOVISNING**  
**och**  
**KONCERNREDOVISNING**  
**för**  
**WELAND AB**  
Org.nr. 556069-3987

Styrelsen och verkställande direktören får härmed avlämna årsredovisning och koncernredovisning för räkenskapsåret 2023-06-01 - 2024-05-31.

Innehåll	Sida
- förvaltningsberättelse	2
- resultaträkning	4
- balansräkning	5
- kassaflödesanalys	9
- noter	11
- underskrifter	27

## FÖRVALTNINGSBERÄTTELSE

Årsredovisningen är upprättad i KSEK.

### Verksamheten

Koncernens verksamhet består av tillverkning av gallerdurk, spiraltrappor, raka trappor, fackverk, balkongräcken, verktygstillverkning, bandskärning, skogsbruksrörelse, försäljning och installation av kabelteveutrustning, utveckling och försäljning av hissautomater och svetsutrustning samt utveckling och tillverkning av arbetsstolar och rollatorer. Företagets säte är Gislaved.

### Flerårsjämförelse\*, koncernen

	2023/2024	2022/2023	2021/2022	2020/2021	2019/2020
Nettoomsättning	3 657 467	4 166 444	3 325 345	2 387 435	2 395 900
Res. efter finansiella poster	526 625	813 771	285 295	251 084	199 895
Res. i % av nettoomsättningen	14,4	19,5	8,6	10,5	7,0
Balansomslutning	4 679 902	4 493 542	3 709 046	3 344 555	3 136 079
Soliditet (%)	80,5	75,9	74,4	76,5	75,6
Avkastning på eget kapital (%)	14,6	26,3	10,7	10,2	8,7
Avkastning på totalt kapital (%)	12,5	20,9	8,4	8,1	6,9

\*Definitioner av nyckeltal, se noter

### Flerårsjämförelse\*

	2023/2024	2022/2023	2021/2022	2020/2021	2019/2020
Nettoomsättning	1 267 983	1 437 428	1 238 529	835 773	765 174
Res. efter finansiella poster	210 308	243 881	93 775	100 509	52 300
Res. i % av nettoomsättningen	16,6	17,0	7,6	12,0	6,8
Balansomslutning	2 049 893	2 041 648	1 826 381	1 680 796	1 541 418
Soliditet (%)	80,8	74,6	73,4	77,7	79,6
Avkastning på eget kapital (%)	13,2	17,0	7,1	7,9	4,3
Avkastning på totalt kapital (%)	10,6	13,1	5,4	6,3	3,5

\*Definitioner av nyckeltal, se noter

### Ägarförhållanden

Bolaget ägs av Weland Holding AB, org. nr 556259-5818, med säte i Gislaved.

### Väsentliga händelser efter räkenskapsårets slut

Styrelsen planerar inga väsentliga förändringar och bedömer att verksamheten i allt väsentligt kommer fortgå som tidigare.

### Framtida utveckling

Styrelsen planerar inga väsentliga förändringar och bedömer att verksamheten i allt väsentligt kommer fortgå som tidigare.

### Miljöpåverkan

I koncernen ingår bolag som bedriver tillståndspliktig verksamhet genom ytbehandling med zink. Inga driftstörningar eller andra onormala händelser av betydelse för den yttre miljön har inträffat under räkenskapsåret eller efter dess slut.

### Hållbarhetsredovisning för Weland koncernen

Koncernens hållbarhetsredovisning återfinns på:  
[www.weland.com/sv-se/foeretaget/kvalitet-miljoe/](http://www.weland.com/sv-se/foeretaget/kvalitet-miljoe/)

**Förändringar i eget kapital, koncern**

2024120603585

	<b>Aktiekapital</b>	<b>Övrigt tillskjutet kapital</b>	<b>Annat eget kapital inkl årets resultat</b>	<b>Innehav utan bestämmande inflytande</b>	<b>Summa eget kapital</b>
Belopp vid årets ingång	1 000	0	3 403 851	7 854	3 412 705
Förändring i koncerns struktur	0	0	0	-890	-890
Resultatdisp. enl. beslut av årsstämma:					
Årets omräkningsdiferens	0	0	4 729	0	4 729
Årets vinst			406 399	32	406 431
Belopp vid årets utgång	<u>1 000</u>	<u>0</u>	<u>3 814 979</u>	<u>6 996</u>	<u>3 822 975</u>

**Förändringar i eget kapital**

	<b>Aktiekapital</b>	<b>Reservfond</b>	<b>Fritt eget kapital</b>
Belopp vid årets ingång	1 000	640	1 334 609
Årets vinst			111 100
Belopp vid årets utgång	<u>1 000</u>	<u>640</u>	<u>1 445 709</u>

**Resultatdisposition (kronor)**

Förslag till disposition av bolagets vinst

Till årsstämmans förfogande står	
balanserad vinst	1 334 608 929
årets vinst	<u>111 100 176</u>
	1 445 709 105
Styrelsen föreslår att	
i ny räkning överföres	<u>1 445 709 105</u>
	1 445 709 105

Beträffande bolagets resultat och ställning i övrigt hänvisas till efterföljande resultat- och balansräkningar med tillhörande noter.

**RESULTATRÄKNING**

	Not	Koncernen		Moderbolaget	
		2023-06-01 2024-05-31	2022-06-01 2023-05-31	2023-06-01 2024-05-31	2022-06-01 2023-05-31
<b>Rörelsens intäkter m.m.</b>					
Nettoomsättning	2, 3	3 657 467	4 166 444	1 267 982	1 437 427
Kostnad för sålda varor		-2 770 442	-3 004 651	-932 105	-1 098 554
<b>Bruttoresultat</b>		887 025	1 161 793	335 877	338 873
<b>Rörelsens kostnader</b>	6				
Försäljningskostnader		-227 851	-205 225	-55 755	-50 083
Administrationskostnader	4, 5	-159 542	-165 914	-45 850	-46 285
Övriga rörelseintäkter		19 949	16 150	0	0
		-367 444	-354 989	-101 605	-96 368
<b>Rörelseresultat</b>		519 581	806 804	234 272	242 505
<b>Resultat från finansiella poster</b>					
Resultat från andelar i koncernföretag	7	-47 213	10	-43 704	0
Resultat från andelar i intresseföretag och gemensamt styrda företag	8	-791	-11 187	0	0
Resultat från övriga värdepapper och fordringar som är anläggningstillgångar	9	2 266	6 687	0	0
Ränteintäkter från koncernföretag		74 729	34 081	22 238	9 742
Övriga ränteintäkter och liknande resultatposter	10	23 650	11 800	4 519	409
Räntekostnader och liknande resultatposter	11	-20 682	-18 150	-295	-6 774
Räntekostnader till koncernföretag		-24 915	-16 274	-6 722	-2 001
		7 044	6 967	-23 964	1 376
<b>Resultat efter finansiella poster</b>		526 625	813 771	210 308	243 881
<b>Bokslutsdispositioner</b>					
Avsättning till periodiseringsfond		0	0	-50 000	-58 000
Återföring från periodiseringsfond		0	0	20 800	21 500
Förändring av avskrivningar utöver plan		0	0	478	-1 936
Erhållna koncernbidrag		0	0	15 762	18 265
Lämnade koncernbidrag		-6 200	0	-47 270	-34 537
		-6 200	0	-60 230	-54 708
<b>Resultat före skatt</b>		520 425	813 771	150 078	189 173
Skatt på årets resultat	12	-113 994	-173 003	-38 978	-38 449
<b>Årets resultat</b>		406 431	640 768	111 100	150 724
Hänförligt till:					
Moderföretagets aktieägare		406 399	642 692		
Innehav utan bestämmande inflytande		32	-1 924		

2024120603586

**BALANSRÄKNING**

Koncernen  
2024-05-31 2023-05-31  
Moderbolaget  
2024-05-31 2023-05-31

Not

**TILLGÅNGAR**

**Anläggningstillgångar**

**Immateriella anläggningstillgångar**

Balanserade utgifter för utvecklingsarbeten och liknande arbeten	13	6 617	6 863	0	0
Koncessioner, patent, licenser, varumärken m.m.	14	228	514	0	0
Goodwill	15	6 521	13 339	0	0
<b>Summa immateriella anläggningstillgångar</b>		<b>13 366</b>	<b>20 716</b>	<b>0</b>	<b>0</b>

**Materiella anläggningstillgångar**

Byggnader och mark	16	838 039	769 409	162 505	161 372
Maskiner och andra tekniska anläggningar	17	398 753	356 458	123 038	98 975
Inventarier, verktyg och installationer	18	58 854	61 918	5 311	5 385
Pågående nyanläggningar och förskott avseende materiella anläggningstillgångar	19	57 257	99 136	11 941	23 640
<b>Summa materiella anläggningstillgångar</b>		<b>1 352 903</b>	<b>1 286 921</b>	<b>302 795</b>	<b>289 372</b>

**Finansiella anläggningstillgångar**

Andelar i koncernföretag	20	0	0	520 841	533 128
Fordringar hos koncernföretag		26 651	26 651	14 809	24 311
Andelar i intresseföretag och gemensamt styrda företag	21	20 358	21 149	17 550	17 550
Andra långfristiga värdepappersinnehav	22	58 572	58 030	25 015	25 015
Andra långfristiga fordringar		31 269	113	0	0
<b>Summa finansiella anläggningstillgångar</b>		<b>136 850</b>	<b>105 943</b>	<b>578 215</b>	<b>600 004</b>

**Summa anläggningstillgångar**

1 503 119 1 413 580 881 010 889 376

**Omsättningstillgångar**

**Varulager m.m.**

Råvaror och förnödenheter		499 545	488 515	177 695	176 417
Varor under tillverkning		97 369	116 799	45 456	48 084
Färdiga varor och handelsvaror		309 486	304 652	82 994	80 770
Pågående arbeten för annans räkning		5 279	10 552	0	0
Förskott till leverantörer		283	2 598	0	0
<b>Summa varulager m.m.</b>		<b>911 962</b>	<b>923 116</b>	<b>306 145</b>	<b>305 271</b>

2024120603587

**BALANSRÄKNING**

2024120603588

	Not	Koncernen		Moderbolaget	
		2024-05-31	2023-05-31	2024-05-31	2023-05-31
<b>Kortfristiga fordringar</b>					
Kundfordringar		520 022	713 525	187 272	192 847
Fordringar hos koncernföretag		12 594	876	177 409	184 444
Fordringar hos intresseföretag och gemensamt styrda företag		36	82	0	0
Övriga fordringar		69 911	96 197	5 507	7 612
Upparbetad men ej fakturerad intäkt		19 674	10 279	0	0
Förutbetalda kostnader och upplupna intäkter	24	40 223	61 231	13 970	23 307
<b>Summa kortfristiga fordringar</b>		<b>662 460</b>	<b>882 190</b>	<b>384 158</b>	<b>408 210</b>
<b>Kortfristiga placeringar</b>					
Övriga kortfristiga placeringar		3 643	3 272	0	0
<b>Summa kortfristiga placeringar</b>		<b>3 643</b>	<b>3 272</b>	<b>0</b>	<b>0</b>
<b>Kassa och bank</b>					
Kassa och bank	25	1 598 718	1 271 384	478 580	438 791
<b>Summa kassa och bank</b>		<b>1 598 718</b>	<b>1 271 384</b>	<b>478 580</b>	<b>438 791</b>
<b>Summa omsättningstillgångar</b>		<b>3 176 783</b>	<b>3 079 962</b>	<b>1 168 883</b>	<b>1 152 272</b>
<b>SUMMA TILLGÅNGAR</b>		<b>4 679 902</b>	<b>4 493 542</b>	<b>2 049 893</b>	<b>2 041 648</b>

**BALANSRÄKNING**

2024120603589

	Not	Koncernen		Moderbolaget	
		2024-05-31	2023-05-31	2024-05-31	2023-05-31
<b>EGET KAPITAL OCH SKULDER</b>					
<b>Eget kapital, koncern</b>					
Aktiekapital		1 000	1 000		
Annat eget kapital inklusive årets resultat		3 814 978	3 403 851		
Eget kapital hänförligt till moderföretagets aktieägare		3 815 978	3 404 851		
Innehav utan bestämmande inflytande		6 997	7 854		
<b>Summa eget kapital, koncern</b>		<b>3 822 975</b>	<b>3 412 705</b>		
<b>Eget kapital, moderföretag</b>					
<b>Bundet eget kapital</b>					
Aktiekapital	26			1 000	1 000
Reservfond				640	640
<b>Summa bundet eget kapital</b>				<b>1 640</b>	<b>1 640</b>
<b>Fritt eget kapital</b>					
Balanserat resultat				1 334 609	1 183 884
Årets resultat				111 100	150 724
<b>Summa fritt eget kapital</b>				<b>1 445 709</b>	<b>1 334 608</b>
<b>Summa eget kapital, moderföretag</b>				<b>1 447 349</b>	<b>1 336 248</b>
<b>Obeskattade reserver</b>					
Periodiseringsfond	27	0	0	235 500	206 300
Akkumulerade avskrivningar utöver plan		0	0	27 520	27 998
<b>Summa obeskattade reserver</b>		<b>0</b>	<b>0</b>	<b>263 020</b>	<b>234 298</b>
<b>Avsättningar</b>					
Avsättningar för pensioner och liknande förpliktelser enligt tryggandelagen		29 131	27 735	1 781	1 781
Garantier		5 526	4 355	1 000	1 580
Uppskjuten skatteskuld	23	187 317	177 143	2 033	1 866
Övriga avsättningar		15 249	10 442	0	0
<b>Summa avsättningar</b>		<b>237 223</b>	<b>219 675</b>	<b>4 814</b>	<b>5 227</b>
<b>Långfristiga skulder</b>					
Skulder till kreditinstitut	28	76 849	81 067	0	0
<b>Summa långfristiga skulder</b>		<b>76 849</b>	<b>81 067</b>	<b>0</b>	<b>0</b>

**BALANSRÄKNING**

2024120603590

	Not	Koncernen		Moderbolaget	
		2024-05-31	2023-05-31	2024-05-31	2023-05-31
<b>Kortfristiga skulder</b>					
Skulder till kreditinstitut		3 918	6 328	0	0
Förskott från kunder		28 180	33 235	5 284	6 640
Leverantörsskulder		200 443	369 011	62 695	131 638
Skulder till koncernföretag		56 653	43 262	197 553	249 517
Aktuell skatteskuld		5 035	63 615	7 070	15 771
Övriga skulder		65 292	73 365	22 106	18 950
Fakturerad men ej upparbetad intäkt		7 882	10 710	0	0
Upplupna kostnader och förutbetalda intäkter	30	175 452	180 569	40 002	43 359
<b>Summa kortfristiga skulder</b>		<b>542 855</b>	<b>780 095</b>	<b>334 710</b>	<b>465 875</b>
<b>SUMMA EGET KAPITAL OCH SKULDER</b>		<b>4 679 902</b>	<b>4 493 542</b>	<b>2 049 893</b>	<b>2 041 648</b>

**KASSAFLÖDESANALYS**

2024120603591

	Not	Koncernen		Moderbolaget	
		2023-06-01 2024-05-31	2022-06-01 2023-05-31	2023-06-01 2024-05-31	2022-06-01 2023-05-31
<b>Den löpande verksamheten</b>					
Rörelseresultat		519 581	806 804	234 273	242 505
Justeringar för poster som inte ingår i kassaflödet	32	206 567	185 308	51 726	54 092
Erhållen ränta m.m.		98 379	45 881	26 757	10 151
Erlagd ränta		-45 597	-34 424	-7 017	-8 775
Betald inkomstskatt		-162 400	-95 011	-47 679	-39 930
<b>Kassaflöde från den löpande verksamheten före förändringar av rörelsekapital</b>		<b>616 530</b>	<b>908 558</b>	<b>258 060</b>	<b>258 043</b>
<b>Kassaflöde från förändringar av rörelsekapital</b>					
Minskning(+)/ökning(-) av varulager/pågående arbete		11 154	-106 506	-874	13 023
Minskning(+)/ökning(-) av kundfordringar		193 503	-150 267	5 575	4 717
Minskning(+)/ökning(-) av fordringar		26 227	35 018	18 477	-5 839
Minskning(-)/ökning(+) av leverantörsskulder		-168 568	72 208	-68 942	12 145
Minskning(-)/ökning(+) av kortfristiga skulder		-10 092	-10 546	-53 521	13 621
<b>Kassaflöde från den löpande verksamheten</b>		<b>668 754</b>	<b>748 465</b>	<b>158 775</b>	<b>295 710</b>
<b>Investeringsverksamheten</b>					
Förvärv av balanserade utgifter för forskning m.m.	13	-1 365	-1 360	0	0
Förvärv av byggnader och mark	16	-98 385	-40 947	-8 042	-262
Förvärv av maskiner och andra tekniska anläggningar	17	-178 207	-201 337	-66 405	-46 624
Försäljning av maskiner o andra tekniska anläggningar		2 597	4 390	60	500
Förvärv av inventarier, verktyg och installationer	18	-21 761	-26 085	-2 875	-1 386
Försäljning av inventarier, verktyg och installationer		1 294	168	0	0
Förändring av pågående nyanläggningar och förskott avseende materiella anläggningstillgångar		41 879	-78 824	11 699	-21 620
Förvärv av koncernföretag	20	-47 213	0	-44 112	-55 000
Utdelning från koncernföretag	7	0	0	12 695	0
Försäljning av andelar i koncernföretag	20	0	10	0	0
Årets förändring fordran från koncernföretag		0	-26 651	9 502	12 439
Förvärv av andelar i intresseföretag	21	0	-13 289	0	0
Förändring av långfristiga värdepapper	22	-542	4 362	0	0
Utdelning från långfristiga värdepapper	9	1 162	546	0	0
Försäljning av långfristiga värdepapper	22	1 104	6 141	0	0
Förändring av långfristiga fordringar		-31 156	14 887	0	0
<b>Kassaflöde från investeringsverksamheten</b>		<b>-330 631</b>	<b>-357 989</b>	<b>-87 478</b>	<b>-111 953</b>

**KASSAFLÖDESANALYS**

2024120603592

	Not	Koncernen		Moderbolaget	
		2023-06-01 2024-05-31	2022-06-01 2023-05-31	2023-06-01 2024-05-31	2022-06-01 2023-05-31
<b>Finansieringsverksamheten</b>					
Koncernbidrag		-6 200	0	-31 508	-16 272
Amortering långfristiga lån		-4 218	-6 568	0	0
<b>Kassaflöde från finansieringsverksamheten</b>					
		-10 418	-6 568	-31 508	-16 272
<b>Förändring av likvida medel</b>					
Likvida medel vid årets början		327 705 1 274 656	383 908 890 748	39 789 438 791	167 485 271 306
<b>Likvida medel vid årets slut</b>	33	<b>1 602 361</b>	<b>1 274 656</b>	<b>478 580</b>	<b>438 791</b>

## NOTER

### Not 1 Redovisnings- och värderingsprinciper

Årsredovisningen är upprättad i enlighet med årsredovisningslagen Bokföringsnämndens allmänna råd och BFNAR 2012:1 Årsredovisning och koncernredovisning (K3).

Principerna är oförändrade jämfört med föregående år.

#### *Fordringar*

Fordringar har upptagits till de belopp varmed de beräknas inflyta.

#### *Övriga tillgångar, avsättningar och skulder*

Övriga tillgångar, avsättningar och skulder har värderats till anskaffningsvärden om inget annat anges nedan.

#### *Intäktsredovisning*

Inkomsten redovisas till det verkliga värdet av vad som erhållits eller kommer att erhållas. Företaget redovisar därför inkomsten till nominellt värde (fakturabelopp) om ersättningen erhålls i likvida medel direkt vid leverans. Avdrag görs för lämnade rabatter.

#### *Materiella anläggningstillgångar*

Materiella anläggningstillgångar redovisas till anskaffningsvärde med avdrag för ackumulerade avskrivningar och eventuella nedskrivningar. I anskaffningsvärdet ingår förutom inköpspriset även utgifter som är direkt hänförliga till förvärvet.

Tillkommande utgifter som uppfyller tillgångskriteriet räknas in i tillgångens redovisade värde. Utgifter för löpande underhåll och reparationer redovisas som kostnader när de uppkommer.

För vissa av de materiella anläggningstillgångarna har skillnaden i förbrukningen av betydande komponenter bedömts vara väsentlig. Dessa tillgångar har därför delats upp i komponenter vilka skrivits av separat.

Avskrivning sker linjärt över tillgångens beräknade nyttjandeperiod eftersom det återspeglar den förväntade förbrukningen av tillgångens framtida ekonomiska fördelar. Avskrivningen redovisas som kostnad i resultaträkningen.

Hänsyn har tagits till beräknat restvärde, fastställt vid anskaffningstillfället i då rådande prisnivå.

Följande avskrivningstider tillämpas:

	Antal år
Byggnader	20-75
Maskiner och andra tekniska anläggningar	5
Inventarier, verktyg och maskiner	5

Byggnader består av ett antal komponenter med olika nyttjandeperioder. Huvudindelningen är byggnader och mark. Ingen avskrivning sker på komponenten mark vars nyttjandeperiod bedöms vara obegränsad.

## NOTER

2024120603594

### *Immateriella anläggningstillgångar*

Immateriella anläggningstillgångar redovisas till anskaffningsvärde med avdrag för ackumulerade avskrivningar och eventuella nedskrivningar. Tillgångarna skrivs av linjärt över tillgångarnas bedömda nyttjandeperiod.

Nyttjandeperioden omprövas per varje balansdag. Pågående projekt skrivs inte av utan nedskrivningsprövas årligen.

Följande nyttjandeperioder tillämpas:

	Antal år
Koncessioner, patent, licenser, varumärken samt liknande rättigheter	5
Goodwill	5

### *Finansiella instrument*

Finansiella instrument värderas utifrån anskaffningsvärde.

### *Leasing*

Alla leasingavtal har klassificerats som operationella leasingavtal. Leasingavgifterna enligt operationella leasingavtal, inklusive förhöjd förstagångshyra men exklusive utgifter för tjänster som försäkring och underhåll, redovisas som kostnad linjärt över leasingperioden.

### *Varulager*

Varulagret är värderat till det lägsta av anskaffningsvärdet, beräknat enligt först-in-först-ut, och nettoförsäljningsvärde.

### *Inkomstskatt*

Aktuell skatt är inkomstskatt för innevarande räkenskapsår som avser årets skattepliktiga resultat och den del av tidigare räkenskapsårs inkomstskatt som ännu inte har redovisats.

Aktuell skatt värderas till det sannolika beloppet enligt de skattesatser och skatteregler som gäller på balansdagen. Aktuell skatt är inkomstskatt för innevarande räkenskapsår som avser årets skattepliktiga resultat och den del av tidigare räkenskapsårs inkomstskatt som ännu inte har redovisats. Aktuell skatt värderas till det sannolika beloppet enligt de skattesatser och skatteregler som gäller på balansdagen. Skatt på årets resultat i resultaträkningen består av aktuell skatt och uppskjuten skatt. Aktuell skatt är inkomstskatt för innevarande räkenskapsår som avser årets skattepliktiga resultat och den del av tidigare räkenskapsårs inkomstskatt som ännu inte har redovisats. Uppskjuten skatt är inkomstskatt för skattepliktigt resultat avseende framtida räkenskapsår till följd av tidigare transaktioner eller händelser.

I koncernbalansräkningen delas obeskattade reserver upp på uppskjuten skatt och eget kapital

### *Avsättningar*

Avsättningar redovisas när det finns en legal eller informell förpliktelse till följd av en tidigare händelse, det är sannolikt att ett utflöde av resurser kommer att krävas för att reglera förpliktelsen och beloppen kan uppskattas på ett tillförlitligt sätt. Tidpunkten eller beloppet för utflödet kan fortfarande vara osäker.

Avsättningar för omstruktureringsplaner redovisas bara om en fastställd och utförlig omstruktureringsplan har utarbetats och införts, eller om företaget minst har offentliggjort planens huvuddrag till dem som berörs av den. Avsättningar redovisas inte för utgifter som hör samman med den framtida verksamheten.

En avsättning redovisas till den bästa uppskattningen av det belopp som krävs för att reglera förpliktelsen på balansdagen. Avsättningar tas endast i anspråk för de utgifter som avsättningen ursprungligen var avsedd för. Avsättningar diskonteras till sina nuvärden där pengars tidsvärde är väsentligt.

**NOTER**

*Koncernredovisning*

**Dotterföretag**

Dotterföretag är företag i vilka moderföretaget direkt eller indirekt innehar mer än 50 % av röstetalet eller på annat sätt har ett bestämmande inflytande. Bestämmande inflytande innebär en rätt att utforma ett företags finansiella och operativa strategier i syfte att erhålla ekonomiska fördelar. Redovisningen av rörelseförvärv bygger på enhetssynen. Det innebär att förvärvsanalysen upprättas per den tidpunkt då förvärvaren får bestämmande inflytande. Från och med denna tidpunkt ses förvärvaren och den förvärvade enheten som en redovisningsenhet. Tillämpningen av enhetssynen innebär vidare att alla tillgångar (inklusive goodwill) och skulder samt intäkter och kostnader medräknas i sin helhet även för delägda dotterföretag.

Anskaffningsvärdet för dotterföretag beräknas till summan av verkligt värde vid förvärvstidpunkten för erlagda tillgångar med tillägg av uppkomna och övertagna skulder samt emitterade egetkapitalinstrument, utgifter som är direkt hänförliga till rörelseförvärvet samt eventuell tilläggsköpeskillning. I förvärvsanalysen fastställs det verkliga värdet, med några undantag, vid förvärvstidpunkten av förvärvade identifierbara tillgångar och övertagna skulder samt minoritetsintresse. Minoritetsintresse värderas till verkligt värde vid förvärvstidpunkten. Från och med förvärvstidpunkten inkluderas i koncernredovisningen det förvärvade företagens intäkter och kostnader, identifierbara tillgångar och skulder liksom eventuell uppkommen goodwill eller negativ goodwill.

**UPPLYSNINGAR TILL ENSKILDA POSTER**

Not 2	Inköp och försäljning inom koncernen	Koncernen		Moderbolaget	
		2023/2024	2022/2023	2023/2024	2022/2023
	Försäljning	0	0	345 242	421 640
	Inköp	0	0	78 767	82 772

Not 3	Leasingavtal - Operationell leasing leasegivare	Koncernen		Moderbolaget	
		2023/2024	2022/2023	2023/2024	2022/2023
	Framtida minimileasingavgifter för icke uppsägningsbara leasingavtal, förfaller till betalning enligt följande:				
	Inom 1 år	13 715	12 696	0	0
	Mellan 2 till 5 år	16 254	18 646	0	0
		<u>29 969</u>	<u>31 342</u>	<u>0</u>	<u>0</u>

Not 4	Leasingavtal - Operationell leasing leasetagare	Koncernen		Moderbolaget	
		2023/2024	2022/2023	2023/2024	2022/2023
	Framtida minimileasingavgifter för icke uppsägningsbara leasingavtal, förfaller till betalning enligt följande:				
	Inom 1 år	12 487	7 982	10 860	6 334
		<u>12 487</u>	<u>7 982</u>	<u>10 860</u>	<u>6 334</u>

**NOTER**

**Not 5 Ersättning till revisorer**

	Koncernen		Moderbolaget	
	2023/2024	2022/2023	2023/2024	2022/2023
<i>Frejs Revisorer AB</i>				
Revisionsuppdrag	2 649	2 405	671	491
Revisionsverksamhet utöver revisionsuppdrag	52	22	34	0
Skatterådgivning	167	110	96	64
Övriga tjänster	690	388	515	302
<i>Andra revisionsbyråer</i>				
Revisionsuppdrag	454	435	0	0
	4 012	3 360	1 316	857

Med revisionsuppdrag avses revisors arbete för den lagstadgade revisionen. Övriga tjänster är sådant som inte ingår i revisionsuppdrag eller skatterådgivning.

**Not 6 Personal**

	Koncernen		Moderbolaget	
	2023/2024	2022/2023	2023/2024	2022/2023
<i>Medelantalet anställda</i>				
Medelantalet anställda bygger på av bolaget betalda närvarotimmar relaterade till en normal arbetstid.				
Medelantal anställda har varit varav kvinnor	1 023 159	1 015 160	291 49	286 49
<i>Löner, ersättningar m.m.</i>				
Löner, ersättningar, sociala kostnader och pensionskostnader har utgått med följande belopp:				
Styrelsen och VD:				
Löner och ersättningar	13 984	14 224	1 774	1 705
Pensionskostnader	1 328	1 269	371	93
	15 312	15 493	2 145	1 798
Övriga anställda:				
Löner och ersättningar	503 833	472 125	150 512	139 010
Pensionskostnader	45 666	42 553	11 249	11 066
	549 499	514 678	161 761	150 076
Sociala kostnader	169 393	158 561	50 771	46 022
Summa styrelse och övriga	734 204	688 732	214 677	197 896
<i>Könsfördelning i styrelse och företagsledning</i>				
Antal styrelseledamöter varav kvinnor			4 0	4 0

**NOTER**

2024120605597

Not 7 Resultat från andelar i koncernföretag	Koncernen		Moderbolaget	
	2023/2024	2022/2023	2023/2024	2022/2023
Utdelning	0	0	12 695	0
Realisationsresultat	-47 213	10	-43 704	0
Nedskrivningar	0	0	-12 695	0
	-47 213	10	-43 704	0

Not 8 Resultat från andelar i intresseföretag och gemensamt styrda företag	Koncernen		Moderbolaget	
	2023/2024	2022/2023	2023/2024	2022/2023
Nedskrivningar	-791	-11 187	0	0
	-791	-11 187	0	0

Not 9 Resultat från övriga värdepapper och fordringar som är anläggningstillgång	Koncernen		Moderbolaget	
	2023/2024	2022/2023	2023/2024	2022/2023
Utdelning	1 162	546	0	0
Realisationsresultat	1 104	6 673	0	0
Nedskrivningar	0	-532	0	0
	2 266	6 687	0	0

Not 10 Övriga ränteintäkter och liknande resultatposter	Koncernen		Moderbolaget	
	2023/2024	2022/2023	2023/2024	2022/2023
Räntor	18 329	10 638	275	409
Kursdifferens	5 321	1 162	4 244	0
	23 650	11 800	4 519	409

Not 11 Räntekostnader och liknande resultatposter	Koncernen		Moderbolaget	
	2023/2024	2022/2023	2023/2024	2022/2023
Kursdifferenser på skulder	0	6 493	0	6 493
Övriga räntekostnader	20 682	11 657	295	281
	20 682	18 150	295	6 774

**NOTER**

2024120603598

Not 12 Skatt på årets resultat	2023/2024	2022/2023
<b>Koncernen</b>		
Aktuell skatt	-103 550	-143 257
Uppskjuten skatt	-10 444	-29 746
	-113 994	-173 003
<i>Avstämning av effektiv skatt</i>		
Resultat före skatt	520 425	813 771
Skattekostnad 20,60% (20,60%)	-107 208	-167 637
Skatteeffekt av:		
Ej avdragsgilla kostnader	-4 507	-12 064
Ej skattepliktiga intäkter	2 952	1 416
Skattemässiga justeringar	5 273	5 645
Underskottsavdrag som nyttjas i år	0	108
Skatt hänförlig till tidigare år	-35	445
I år uppkomna underskottsavdrag	-25	0
Förändring Uppskjuten skatt	-10 444	-932
Summa	-113 994	-173 003
<b>Moderbolaget</b>	<b>2023/2024</b>	<b>2022/2023</b>
Aktuell skatt	-38 812	-38 280
Uppskjuten skatt	-166	-169
	-38 978	-38 449
<i>Avstämning av effektiv skatt</i>		
Resultat före skatt	150 078	189 173
Skattekostnad 20,60% (20,60%)	-30 916	-38 970
Skatteeffekt av:		
Ej avdragsgilla kostnader	-2 729	-69
Ej skattepliktiga intäkter	2 642	10
Skattemässiga justeringar	-6 510	1 694
Schablonintäkt periodiseringsfond	-1 113	-679
Tillägg på återförd periodiseringsfond	-257	-266
Skatt hänförlig till tidigare år	71	0
Förändring Uppskjuten skatt	-166	-169
Summa	-38 978	-38 449

**NOTER**

2024120605599

**Not 13 Balanserade utgifter för utvecklingsarbeten och liknande arbeten**

	Koncernen		Moderbolaget	
	2024-05-31	2023-05-31	2024-05-31	2023-05-31
Ingående anskaffningsvärde	19 452	18 057	0	0
Inköp	1 365	1 395	0	0
Utgående ackumulerade anskaffningsvärden	20 817	19 452	0	0
Ingående avskrivningar	-12 589	-11 326	0	0
Årets avskrivningar	-1 611	-1 263	0	0
Utgående ackumulerade avskrivningar	-14 200	-12 589	0	0
Utgående redovisat värde	6 617	6 863	0	0

**Not 14 Koncessioner, patent, licenser, varumärken m.m.**

	Koncernen		Moderbolaget	
	2024-05-31	2023-05-31	2024-05-31	2023-05-31
Ingående anskaffningsvärde	3 987	4 084	0	0
Inköp	38	-97	0	0
Utgående ackumulerade anskaffningsvärden	4 025	3 987	0	0
Ingående avskrivningar	-3 473	-3 226	0	0
Försäljningar/utrangeringar	0	62	0	0
Årets avskrivningar	-324	-309	0	0
Utgående ackumulerade avskrivningar	-3 797	-3 473	0	0
Utgående redovisat värde	228	514	0	0

**Not 15 Goodwill**

	Koncernen		Moderbolaget	
	2024-05-31	2023-05-31	2024-05-31	2023-05-31
Ingående anskaffningsvärde	52 903	52 903	0	0
Utgående ackumulerade anskaffningsvärden	52 903	52 903	0	0
Ingående avskrivningar	-39 564	-32 559	0	0
Årets avskrivningar	-6 818	-7 005	0	0
Utgående ackumulerade avskrivningar	-46 382	-39 564	0	0
Utgående redovisat värde	6 521	13 339	0	0

**NOTER**

**Not 16 Byggnader och mark**

	Koncernen		Moderbolaget	
	2024-05-31	2023-05-31	2024-05-31	2023-05-31
Ingående anskaffningsvärde	1 202 370	1 153 461	263 233	262 971
Inköp	98 385	10 786	8 042	262
Inköp koncernbolag	0	38 123	0	0
Utgående ackumulerade anskaffningsvärden	1 300 755	1 202 370	271 275	263 233
Ingående avskrivningar	-432 961	-393 632	-101 861	-95 076
Inköp koncernbolag	0	-7 962	0	0
Årets avskrivningar	-29 755	-31 367	-6 909	-6 785
Utgående ackumulerade avskrivningar	-462 716	-432 961	-108 770	-101 861
Utgående redovisat värde	838 039	769 409	162 505	161 372
Redovisat värde byggnader	718 162	659 531	146 955	145 067
Redovisat värde markanläggningar	67 518	58 178	8 982	9 737
Redovisat värde mark	52 359	51 700	6 568	6 568
	838 039	769 409	162 505	161 372

Lokalerna är i huvudsak uthyrda koncerninternt men är ändå att betrakta som en förvaltningsfastighet. Vissa koncerninterna hyresgäster saknar formellt avtal medan vissa avtal löper med en hyra som inte är fullt marknadsanpassad, varför en nuvärdesberäknad kassaflödesvärdering skulle vara missvisande. Det är dock styrelsens bedömning att fastighetens marknadsvärde i vart fall överstiger taxeringsvärdet, givet utvecklingen på fastighetsmarknaden, hyresgästens bransch och ränteläget.

**Not 17 Maskiner och andra tekniska anläggningar**

	Koncernen		Moderbolaget	
	2024-05-31	2023-05-31	2024-05-31	2023-05-31
Ingående anskaffningsvärde	1 725 838	1 527 586	755 804	714 784
Inköp	178 207	189 664	66 405	46 624
Försäljningar/utrangeringar	-104 669	-11 116	-2 138	-5 604
Inköp koncernbolag	0	19 704	0	0
Utgående ackumulerade anskaffningsvärden	1 799 376	1 725 838	820 071	755 804
Ingående avskrivningar	-1 369 380	-1 254 895	-656 829	-621 280
Försäljningar/utrangeringar	103 823	10 607	2 138	5 604
Inköp koncernbolag	0	-8 031	0	0
Årets avskrivningar	-135 066	-117 061	-42 342	-41 153
Utgående ackumulerade avskrivningar	-1 400 623	-1 369 380	-697 033	-656 829
Utgående redovisat värde	398 753	356 458	123 038	98 975

**NOTER**

2024120603601

Not 18 Inventarier, verktyg och installationer	Koncernen		Moderbolaget	
	2024-05-31	2023-05-31	2024-05-31	2023-05-31
Ingående anskaffningsvärde	256 074	232 998	54 591	53 205
Inköp	21 761	26 085	2 875	1 386
Försäljningar/utrangeringar	-16 605	-3 009	0	0
Utgående ackumulerade anskaffningsvärden	261 230	256 074	57 466	54 591
Ingående avskrivningar	-194 156	-175 455	-49 206	-45 147
Försäljningar/utrangeringar	14 599	3 525	0	0
Årets avskrivningar	-22 819	-22 226	-2 949	-4 059
Utgående ackumulerade avskrivningar	-202 376	-194 156	-52 155	-49 206
Utgående redovisat värde	58 854	61 918	5 311	5 385

Not 19 Pågående nyanläggningar och förskott avseende materiella anläggningstillgångar	Koncernen		Moderbolaget	
	2024-05-31	2023-05-31	2024-05-31	2023-05-31
Ingående anskaffningsvärde	99 136	20 312	23 640	2 020
Inköp	31 134	78 824	10 730	21 620
Omklassificeringar	-73 013	0	-22 429	0
Utgående ackumulerade anskaffningsvärden	57 257	99 136	11 941	23 640
Utgående redovisat värde	57 257	99 136	11 941	23 640

# WELAND AB

Org.nr. 556069-3987

## NOTER

### Not 20 Andelar i koncernföretag

#### Moderbolaget

Företag	Säte	Antal/Kap. andel %	Redovisat värde	Redovisat värde
Organisationsnummer				
AB Petterssons Järnmanufaktur 556060-7557	Gislaved	1 000 100%	19 400	19 400
Ajab Smide AB 556272-3543	Gislaved	2 500 100%	55 000	55 000
Aplagårdens Fastighetsförvaltning AB 556763-0081	Gislaved	1 000 100%	4 876	4 876
AT Installation AB 556080-5458	Göteborg	3 350 100%	359	359
AT Service i Västerås AB 556459-4439	Gislaved	1 000 100%	100	100
Bendex AB 556622-4332	Hyltebruk	1 800 100%	68 000	68 000
Daajob AB 556896-3879	Hyltebruk	500 100%	5 000	5 000
Johanneskyrkan Fastighetsförvaltning AB 556553-9748	Gislaved	100 100%	100	100
Fjolner Fastighetsförvaltning AB 556718-2471	Gislaved	100 100%	100	100
Galleri G AB 556031-9807	Gislaved	1 000 100%	130	130
Hogstad Aluminium AB 556153-1541	Mjölby	100 000 100%	8 516	8 516
Haghult Förvaltning AB 556491-4512	Gislaved	1 000 100%	4 165	4 165
Hylte Tryck AB 556250-6542	Gislaved	2 000 100%	3 443	3 443
Häfla Bruks AB 556238-7612	Finspång	1 000 100%	1 786	1 786
Industrireklam i Halmstad AB 556201-0172	Gislaved	1 000 100%	1 576	1 576
Kåbe-mattan AB 556114-1713	Gislaved	1 000 100%	12 422	12 422
Nordic Venture AB 556238-7620	Gislaved	100 100%	3 060	3 060
Pintura Art AB 556274-4358	Gislaved	100 100%	0	0
Rotage AB 556211-6086	Kvänum	1 000 100%	63 581	63 581
Skylink AB 556253-2373	Gislaved	6 355 100%	3 130	3 130
W Teknik i Småland AB 556857-8941	Gislaved	578 119 100%	0	0
Weland AS, Norge 923232206	Skedsmokorset	3 000 100%	3 186	3 186

2024120603602

# WELAND AB

Org.nr. 556069-3987

## NOTER

2024120603603

Företag Organisationsnummer	Säte	Antal/Kap. andel %	Redovisat värde	Redovisat värde
Weland Aluminium AB 556097-3272	Gislaved	500 100%	9 551	9 551
Weland Automation AB 556479-0391	Gislaved	1 000 100%	25 543	23 625
Weland GmbH, Tyskland 161/7150	Lubeck	1 000 100%	162	162
Weland Industrifastigheter AB 556364-9184	Gislaved	500 100%	50	50
Weland Leasing AB 556316-8078	Gislaved	1 500 100%	150	150
Weland Ltd, England 1362925	Southampton	184 100%	0	1 510
Weland Medical AB 556226-6436	Gislaved	1 000 100%	3 025	3 025
Weland OY, Finland 376.472	Pori	500 100%	2 808	2 808
Weland Plastic AB 556195-7654	Gislaved	2 000 100%	8 603	8 603
Weland Projekt H AB 556790-2142	Gislaved	3 000 100%	300	300
Weland & Sønner A/S, Danmark 64.351	Taastrup	1 000 100%	870	870
Weland softWare AB 556639-9738	Gislaved	1 000 100%	5 902	18 597
Weland Solutions AB 556566-0114	Gislaved	100 000 100%	19 435	19 435
Weland Stål AB 556141-3120	Ulricehamn	2 000 100%	185 962	185 962
Weland Utemiljö AB 556477-3108	Växjö	1 000 100%	500	500
Weland Welded Components AB 559150-3528	Gislaved	500 100%	50	50
			<hr/>	<hr/>
			520 841	533 128
Ingående anskaffningsvärde			650 000	595 000
Inköp			45 519	55 000
Försäljning/utrangeringar			-45 110	0
Utående ackumulerat anskaffningsvärde			<hr/>	<hr/>
			650 409	650 000
Ingående nedskrivningar			-116 872	-116 872
Årets nedskrivningar			-12 696	0
Utgående ackumulerade nedskrivningar			<hr/>	<hr/>
			-129 568	-116 872
Utående redovisat värde			<hr/>	<hr/>
			520 841	533 128

**NOTER**

**Not 21 Andelar i intresseföretag och gemensamt styrda företag  
Koncernen**

2024120603604

			2024-05-31	2023-05-31
Företag		Antal/Kap. andel %	Redovisat värde	Redovisat värde
<b>Organisationsnummer</b>	<b>Säte</b>			
HW Energi AB 556732-9601	Gislaved	50 000 50,00%	17 550	17 550
Heliospectra AB 556695-2205	Borås	14 397 533 18,64%	2 808	3 599
LZ Equity Holdco 8 AV 559405-5278	Stockholm	8 333 4,00%	0	0
			<u>20 358</u>	<u>21 149</u>
Ingående anskaffningsvärde			228 631	215 342
Inköp			0	13 289
Utgående ackumulerade anskaffningsvärden			228 631	228 631
Ingående nedskrivningar			-207 482	-196 295
Årets nedskrivningar			-791	-11 187
Utgående ackumulerade nedskrivningar			-208 273	-207 482
Utgående redovisat värde			<u>20 358</u>	<u>21 149</u>

			2024-05-31	2023-05-31
Företag		Antal/Kap. andel %	Redovisat värde	Redovisat värde
<b>Organisationsnummer</b>	<b>Säte</b>			
HW Energi AB 556732-9601	Gislaved	50 000 50,00%	17 550	17 550
LZ Equity Holdco 8 AB 559405-5278	Stockholm	8 333 4,00%	0	0
			<u>17 550</u>	<u>17 550</u>
Ingående anskaffningsvärde			<u>128 446</u>	<u>128 446</u>
Utgående ackumulerade anskaffningsvärden			128 446	128 446
Ingående nedskrivningar			-110 896	-110 896
Årets nedskrivningar			0	0
Utgående ackumulerade nedskrivningar			-110 896	-110 896
Utgående redovisat värde			<u>17 550</u>	<u>17 550</u>

**NOTER**

2024120605605

**Not 22 Andra långfristiga värdepappersinnehav  
Koncernen**

**2024-05-31**

**2023-05-31**

Värdepapper  
Onoterade aktier

58 572  
58 572

58 030  
58 030

**Moderbolaget**

**2024-05-31**

**2023-05-31**

Värdepapper  
Onoterade aktier

25 015  
25 015

25 015  
25 015

**Not 23 Uppskjuten skatt  
Koncernen**

**2024-05-31**

Byggnader och mark  
Obeskattade reserver

Temporär skillnad	Uppskjuten skattefordran	Uppskjuten skatteskuld
48 048	0	9 900
0	0	177 417
		<u>187 317</u>

**2023-05-31**

Byggnader och mark  
Obeskattade reserver

Temporär skillnad	Uppskjuten skattefordran	Uppskjuten skatteskuld
46 146	0	8 907
0	0	168 236
		<u>177 143</u>

**Moderbolaget**

**2024-05-31**

Byggnader och mark

Temporär skillnad	Uppskjuten skattefordran	Uppskjuten skatteskuld
9 867	0	2 033
	0	<u>2 033</u>

**2023-05-31**

Byggnader och mark

Temporär skillnad	Uppskjuten skattefordran	Uppskjuten skatteskuld
9 060	0	1 866
	0	<u>1 866</u>

**NOTER**

2024120603606

**Not 24 Förutbetalda kostnader och upplupna intäkter**

	Koncernen		Moderbolaget	
	2024-05-31	2023-05-31	2024-05-31	2023-05-31
Upplupna intäkter	14 350	20 082	5 247	6 075
Övriga poster	25 873	41 149	8 723	17 232
	<u>40 223</u>	<u>61 231</u>	<u>13 970</u>	<u>23 307</u>

**Not 25 Kassa och bank**

Bolagets slutliga moderbolag Weland Holding AB hanterar koncernens och därmed samtliga koncernbolags finansieringsbehov genom en central koncerncheckräkning i bank med underkonto för respektive bolag. Den juridiska innebörden är att moderbolaget äger bolagets likvida medel medan den ekonomiska innebörden är att bolaget disponerar medlen utifrån det koncerninterna avtalet. På balansdagen är bolagets överskott 469 580 (429 973) tkr vilket belopp redovisas som Kassa och bank. Koncernens överskott är 1 555 894 (1 265 449) tkr.

**Not 26 Upplysningar om aktiekapital**

	Antal aktier	Kvotvärde per aktie
Antal/värde vid årets ingång	1 000	1 000,00
Antal/värde vid årets utgång	1 000	1 000,00

**Not 27 Periodiseringsfond**

	Moderbolaget	
	2024-05-31	2023-05-31
Periodiseringsfond 2018	0	20 800
Periodiseringsfond 2019	25 000	25 000
Periodiseringsfond 2020	25 500	25 500
Periodiseringsfond 2021	28 000	28 000
Periodiseringsfond 2022	49 000	49 000
Periodiseringsfond 2023	58 000	58 000
Periodiseringsfond 2024	<u>50 000</u>	<u>0</u>
	235 500	206 300
Uppskjuten skatt i obeskattade reserver	54 182	48 677

**Not 28 Långfristiga skulder**

	Koncernen		Moderbolaget	
	2024-05-31	2023-05-31	2024-05-31	2023-05-31
Amortering inom 2 till 5 år	16 910	14 552	0	0
Amortering efter 5 år	59 939	64 157	0	0
	<u>76 849</u>	<u>81 067</u>	<u>0</u>	<u>0</u>

**NOTER**

2024120603607

Not 29	Checkräkningskredit	Koncernen		Moderbolaget	
		2024-05-31	2023-05-31	2024-05-31	2023-05-31
	Beviljad checkräkningskredit uppgår till:	800	800	0	0

Not 30	Upplupna kostnader och förutbetalda intäkter	Koncernen		Moderbolaget	
		2024-05-31	2023-05-31	2024-05-31	2023-05-31
	Upplupna löner och semesterlöner	84 498	82 257	24 762	22 336
	Upplupna sociala avgifter	41 668	39 476	12 604	10 951
	Upplupna räntekostnader	76	105	76	105
	Övriga poster	49 210	58 731	2 560	9 967
		<u>175 452</u>	<u>180 569</u>	<u>40 002</u>	<u>43 359</u>

Not 31	Skulder för vilka säkerheter ställts	Koncernen		Moderbolaget	
		2024-05-31	2023-05-31	2024-05-31	2023-05-31
	Skulder till kreditinstitut	81 067	87 645	0	0

Not 32	Justering för poster som inte ingår i kassaflödet	Koncernen		Moderbolaget	
		2024-05-31	2023-05-31	2024-05-31	2023-05-31
	Av- och nedskrivningar	196 393	179 231	52 199	51 997
	Vinst eller förlust vid försäljning av materiella anläggningstillgångar	-1 040	-4 565	-60	-500
	Avsättningar	7 374	4 033	-413	0
	Övriga poster	3 840	6 609	0	2 595
		<u>206 567</u>	<u>185 308</u>	<u>51 726</u>	<u>54 092</u>

Not 33	Likvida medel	Koncernen		Moderbolaget	
		2024-05-31	2023-05-31	2024-05-31	2023-05-31
	Kassa och bank	1 598 718	1 271 384	478 580	438 791
	Kortfristiga placeringar	3 643	3 272	0	0
		<u>1 602 361</u>	<u>1 274 656</u>	<u>478 580</u>	<u>438 791</u>

## NOTER

### Not 34 Ställda säkerheter

	Koncernen		Moderbolaget	
	2024-05-31	2023-05-31	2024-05-31	2023-05-31
Fastighetsinteckningar	211 028	211 028	5 000	5 000
varav i eget förvar	-141 279	-141 279	0	0
Företagsinteckningar	214 330	214 330	70 000	70 000
varav i eget förvar	-130 250	-130 250	0	0
Summa ställda säkerheter	153 829	153 829	75 000	75 000

### Not 35 Eventualförpliktelser

	Koncernen		Moderbolaget	
	2024-05-31	2023-05-31	2024-05-31	2023-05-31
Borgensförbindelser	163 175	165 364	113 175	113 175
Garantiförbindelser	27 102	17 067	22 262	12 383
	190 277	182 431	135 437	125 558

### Not 36 Koncernförhållanden

Bolaget är helägt dotterbolag till Weland Holding AB, org nr 556259-5818, med säte i Gislaved.  
Övergripande koncernredovisning upprättas av:  
Weland Holding AB, org nr 556259-5818, med säte i Gislaved.  
Koncernens fria reserver uppgår till 3 461 115 tkr.

### Not 37 Definition av nyckeltal

#### Soliditet

Justerat eget kapital i procent av balansomslutning

#### Avkastning på eget kapital

Resultat efter finansiella poster i procent av genomsnittligt justerat eget kapital



#### Avkastning på totalt kapital

Rörelseresultat med tillägg för finansiella intäkter, i procent av genomsnittlig balansomslutning

**NOTER**

2024120603609

Smålandsstenar




Gösta Welandson  
Ordförande  
2024-11-28

Jonas Welandson  
Verkställande direktör  
2024-11-28



Oscar Welandson  
2024-11-28



Staffan Gunnarsson  
2024-11-28


Vår revisionsberättelse har lämnats den 28 november 2024.

Frejs Revisorer AB



Mikael Glimstedt  
Auktoriserad revisor

Kopiens likhet med originalet  
bestyrkes.



## Revisionsberättelse

Till bolagsstämman i Weland AB  
Org.nr 556069-3987

### Rapport om årsredovisningen och koncernredovisningen

#### *Uttalanden*

Vi har utfört en revision av årsredovisningen och koncernredovisningen för Weland AB för räkenskapsåret 2023-06-01 - 2024-05-31.

Enligt vår uppfattning har årsredovisningen och koncernredovisningen upprättats i enlighet med årsredovisningslagen och ger en i alla väsentliga avseenden rättvisande bild av moderbolagets och koncernens finansiella ställning per 2024-05-31 och av dessas finansiella resultat och kassaflöde för året enligt årsredovisningslagen. Förvaltningsberättelsen är förenlig med årsredovisningens och koncernredovisningens övriga delar.

Vi tillstyrker därför att bolagsstämman fastställer resultaträkningen och balansräkningen för moderbolaget och koncernen.

#### *Grund för uttalanden*

Vi har utfört revisionen enligt International Standards on Auditing (ISA) och god revisionsred i Sverige. Vårt ansvar enligt dessa standarder beskrivs närmare i avsnittet *Revisorns ansvar*. Vi är oberoende i förhållande till moderbolaget och koncernen enligt god revisorsred i Sverige och har i övrigt fullgjort vårt yrkesetiska ansvar enligt dessa krav.

Vi anser att de revisionsbevis vi har inhämtat är tillräckliga och ändamålsenliga som grund för våra uttalanden.

#### *Styrelsens och verkställande direktörens ansvar*

Det är styrelsen och verkställande direktören som har ansvaret för att årsredovisningen och koncernredovisningen upprättas och att de ger en rättvisande bild enligt årsredovisningslagen. Styrelsen och verkställande direktören ansvarar även för den interna kontroll som de bedömer är nödvändig för att upprätta en årsredovisning och koncernredovisning som inte innehåller några väsentliga felaktigheter, vare sig dessa beror på oegentligheter eller misstag.

Vid upprättandet av årsredovisningen och koncernredovisningen ansvarar styrelsen och verkställande direktören för bedömningen av bolagets och koncernens förmåga att fortsätta verksamheten. De upplyser, när så är tillämpligt, om förhållanden som kan påverka förmågan att fortsätta verksamheten och att använda antagandet om fortsatt drift. Antagandet om fortsatt drift tillämpas dock inte om styrelsen och verkställande direktören avser att likvidera bolaget, upphöra med verksamheten eller inte har något realistiskt alternativ till att göra något av detta.



## **Revisorns ansvar**

Våra mål är att uppnå en rimlig grad av säkerhet om huruvida årsredovisningen och koncernredovisningen som helhet inte innehåller några väsentliga felaktigheter, vare sig dessa beror på oegentligheter eller misstag, och att lämna en revisionsberättelse som innehåller våra uttalanden. Rimlig säkerhet är en hög grad av säkerhet, men är ingen garanti för att en revision som utförs enligt ISA och god revisionssed i Sverige alltid kommer att upptäcka en väsentlig felaktighet om en sådan finns. Felaktigheter kan uppstå på grund av oegentligheter eller misstag och anses vara väsentliga om de enskilt eller tillsammans rimligen kan förväntas påverka de ekonomiska beslut som användare fattar med grund i årsredovisningen och koncernredovisningen.

Som del av en revision enligt ISA använder vi professionellt omdöme och har en professionellt skeptisk inställning under hela revisionen. Dessutom:

- Identifierar och bedömer vi riskerna för väsentliga felaktigheter i årsredovisningen och koncernredovisningen, vare sig dessa beror på oegentligheter eller misstag, utformar och utför granskningsåtgärder bland annat utifrån dessa risker och inhämtar revisionsbevis som är tillräckliga och ändamålsenliga för att utgöra en grund för våra uttalanden. Risken för att inte upptäcka en väsentlig felaktighet till följd av oegentligheter är högre än för en väsentlig felaktighet som beror på misstag, eftersom oegentligheter kan innefatta agerande i maskopi, förfalskning, avsiktliga utelämnanden, felaktig information eller åsidosättande av intern kontroll.
- skaffar vi oss en förståelse av den del av bolagets interna kontroll som har betydelse för vår revision för att utforma granskningsåtgärder som är lämpliga med hänsyn till omständigheterna, men inte för att uttala oss om effektiviteten i den interna kontrollen.
- utvärderar vi lämpligheten i de redovisningsprinciper som används och rimligheten i styrelsens och verkställande direktörens uppskattningar i redovisningen och tillhörande upplysningar.
- drar vi en slutsats om lämpligheten i att styrelsen och verkställande direktören använder antagandet om fortsatt drift vid upprättandet av årsredovisningen och koncernredovisningen. Vi drar också en slutsats, med grund i de inhämtade revisionsbevisen, om huruvida det finns någon väsentlig osäkerhetsfaktor som avser sådana händelser eller förhållanden som kan leda till betydande tvivel om bolagets och koncernens förmåga att fortsätta verksamheten. Om vi drar slutsatsen att det finns en väsentlig osäkerhetsfaktor, måste vi i revisionsberättelsen fästa uppmärksamheten på upplysningarna i årsredovisningen och koncernredovisningen om den väsentliga osäkerhetsfaktorn eller, om sådana upplysningar är otillräckliga, modifiera uttalandet om årsredovisningen och koncernredovisningen. Våra slutsatser baseras på de revisionsbevis som inhämtas fram till datumet för revisionsberättelsen. Dock kan framtida händelser eller förhållanden göra att ett bolag och en koncern inte längre kan fortsätta verksamheten.
- utvärderar vi den övergripande presentationen, strukturen och innehållet i årsredovisningen och koncernredovisningen, däribland upplysningarna, och om årsredovisningen och koncernredovisningen återger de underliggande transaktionerna och händelserna på ett sätt som ger en rättvisande bild.
- inhämtar vi tillräckliga och ändamålsenliga revisionsbevis avseende den finansiella informationen för enheterna eller affärsaktiviteterna inom koncernen för att göra ett uttalande avseende koncernredovisningen. Vi ansvarar för styrning, övervakning och utförande av koncernrevisionen. Vi är ensamt ansvariga för våra uttalanden.

Vi måste informera styrelsen om bland annat revisionens planerade omfattning och inriktning samt tidpunkten för den. Vi måste också informera om betydelsefulla iakttagelser under revisionen, däribland de eventuella betydande brister i den interna kontrollen som vi identifierat.

## Rapport om andra krav enligt lagar och andra författningar

### **Uttalanden**

Utöver vår revision av årsredovisningen och koncernredovisningen har vi även utfört en revision av styrelsens och verkställande direktörens förvaltning för Weland AB för räkenskapsåret 2023-06-01 - 2024-05-31 samt av förslaget till dispositioner beträffande bolagets vinst eller förlust.

Vi tillstyrker att bolagsstämman disponerar vinsten enligt förslaget i förvaltningsberättelsen och beviljar styrelsens ledamöter och verkställande direktören ansvarsfrihet för räkenskapsåret.

### **Grund för uttalanden**

Vi har utfört revisionen enligt god revisions sed i Sverige. Vårt ansvar enligt denna beskrivs närmare i avsnittet Revisorns ansvar. Vi är oberoende i förhållande till moderbolaget och koncernen enligt god revisors sed i Sverige och har i övrigt fullgjort vårt yrkesetiska ansvar enligt dessa krav.

Vi anser att de revisionsbevis vi har inhämtat är tillräckliga och ändamålsenliga som grund för våra uttalanden.

### **Styrelsens och verkställande direktörens ansvar**

Det är styrelsen som har ansvaret för förslaget till dispositioner beträffande bolagets vinst eller förlust. Vid förslag till utdelning innefattar detta bland annat en bedömning av om utdelningen är försvarlig med hänsyn till de krav som bolagets och koncernens verksamhetsart, omfattning och risker ställer på storleken av moderbolagets och koncernens egna kapital, konsolideringsbehov, likviditet och ställning i övrigt.

Styrelsen ansvarar för bolagets organisation och förvaltningen av bolagets angelägenheter. Detta innefattar bland annat att fortlöpande bedöma bolagets och koncernens ekonomiska situation och att tillse att bolagets organisation är utformad så att bokföringen, medelsförvaltningen och bolagets ekonomiska angelägenheter i övrigt kontrolleras på ett betryggande sätt. Verkställande direktören ska sköta den löpande förvaltningen enligt styrelsens riktlinjer och anvisningar och bland annat vidta de åtgärder som är nödvändiga för att bolagets bokföring ska fullgöras i överensstämmelse med lag och för att medelsförvaltningen ska skötas på ett betryggande sätt.

### **Revisorns ansvar**

Vårt mål beträffande revisionen av förvaltningen, och därmed vårt uttalande om ansvarsfrihet, är att inhämta revisionsbevis för att med en rimlig grad av säkerhet kunna bedöma om någon styrelseledamot eller verkställande direktören i något väsentligt avseende:

- företagit någon åtgärd eller gjort sig skyldig till någon försummelse som kan föranleda ersättningsskyldighet mot bolaget, eller
- på något annat sätt handlat i strid med aktiebolagslagen, årsredovisningslagen eller bolagsordningen.

Vårt mål beträffande revisionen av förslaget till dispositioner av bolagets vinst eller förlust, och därmed vårt uttalande om detta, är att med rimlig grad av säkerhet bedöma om förslaget är förenligt med aktiebolagslagen.




Rimlig säkerhet är en hög grad av säkerhet, men ingen garanti för att en revision som utförs enligt god revisionssed i Sverige alltid kommer att upptäcka åtgärder eller försummelser som kan föranleda ersättningsskyldighet mot bolaget, eller att ett förslag till dispositioner av bolagets vinst eller förlust inte är förenligt med aktiebolagslagen.

Som en del av en revision enligt god revisionssed i Sverige använder vi professionellt omdöme och har en professionellt skeptisk inställning under hela revisionen. Granskningen av förvaltningen och förslaget till dispositioner av bolagets vinst eller förlust grundar sig främst på revisionen av räkenskaperna. Vilka tillkommande granskningsåtgärder som utförs baseras på vår professionella bedömning med utgångspunkt i risk och väsentlighet. Det innebär att vi fokuserar granskningen på sådana åtgärder, områden och förhållanden som är väsentliga för verksamheten och där avsteg och överträdelser skulle ha särskild betydelse för bolagets situation. Vi går igenom och prövar fattade beslut, beslutsunderlag, vidtagna åtgärder och andra förhållanden som är relevanta för vårt uttalande om ansvarsfrihet. Som underlag för vårt uttalande om styrelsens förslag till dispositioner beträffande bolagets vinst eller förlust har vi granskat om förslaget är förenligt med aktiebolagslagen.

Smålandsstenar den 28 november 2024

**Frejs Revisorer AB**



Mikael Glimstedt  
Auktoriserad revisor

Kopiens likhet med originalet  
beskrives.

