

Årsredovisning för  
**Spill Kvartetten AB**  
559343-5059

Räkenskapsåret  
**2023-01-01 - 2023-12-31**


Förvaltningsberättelse	1
Resultaträkning	2
Balansräkning	3
Noter	5
Underskrifter	6

### Fastställelseintyg

Jag intygar att resultaträkningen och balansräkningen har fastställts på årsstämma 2024-06-30. Årsstämman beslöt att godkänna styrelsens förslag till vinstdisposition.

Jag intygar att denna kopia av årsredovisningen överensstämmer med originalet och att originalen undertecknats av samtliga personer som enligt lag ska underteckna dessa.

Ellinor Lindblom Mohlin  
Verkställande direktör  
2024-07-12



## Förvaltningsberättelse

Styrelsen för Spill Kvartetten AB, 559343-5059, avger följande årsredovisning för räkenskapsåret 2023-01-01 - 2023-12-31.

### Verksamheten

#### Allmänt om verksamheten

Bolaget skall bedriva verksamhet inom gastronomi, restaurangverksamhet och cateringverksamhet. Bolaget ska äve bedriva konsultation inom gastronomi samt därmed förenlig verksamhet.

#### Väsentliga händelser under räkenskapsåret

Bolaget har startat restaurangverksamhet under maj 2023

### Flerårsöversikt

	2023	Belopp i kr 2021/2022
Nettoomsättning	3 695 806	-
Resultat efter finansiella poster	-151 053	-1 534
Soliditet %	3,2	.100

### Förändringar i eget kapital

	Aktiekapital	Balanserat resultat	Årets resultat
Belopp vid årets ingång	25 000	-	-1 534
Balanseras i ny räkning		-1 534	1 534
Erhållna aktieägartillskott		160 000	
Årets resultat			-151 053
<b>Belopp vid årets utgång</b>	<b>25 000</b>	<b>158 466</b>	<b>-151 053</b>

### Resultatdisposition

	Belopp i kr
<i>Till årsstämman förfogande står följande medel</i>	
Balanserat resultat	158 466
Årets resultat	-151 053
<b>Summa</b>	<b>7 413</b>

*Styrelsen föreslår att medlen disponeras enligt följande*

Balanseras i ny räkning	7 413
<b>Summa</b>	<b>7 413</b>

## Resultaträkning

Belopp i kr

Not

2023-01-01-  
2023-12-31

2021-10-29-  
2022-12-31

### Rörelseintäkter, lagerförändringar m.m.

Nettoomsättning

3 695 806

-

Förändringar av lager av produkter i arbete, färdiga varor och pågående arbeten för annans räkning

55 000

-

Övriga rörelseintäkter

4 570

-

**Summa rörelseintäkter, lagerförändringar m.m.**

**3 755 376**

-

### Rörelsekostnader

Råvaror och förnödenheter

-937 740

-

Övriga externa kostnader

-598 213

-1 534

Personalkostnader

2

-2 330 502

-

Av- och nedskrivningar av materiella och immateriella anläggningstillgångar

-38 903

-

**Summa rörelsekostnader**

**-3 905 358**

**-1 534**

**Rörelseresultat**

**-149 982**

**-1 534**

### Finansiella poster

Övriga ränteintäkter och liknande resultatposter

24

-

Räntekostnader och liknande resultatposter

-1 095

-

**Summa finansiella poster**

**-1 071**

-

**Resultat efter finansiella poster**

**-151 053**

**-1 534**

**Resultat före skatt**

**-151 053**

**-1 534**

**Årets resultat**

**-151 053**

**-1 534**

2024071513553

## Balansräkning

Belopp i kr

Not

2023-12-31

2022-12-31

### TILLGÅNGAR

#### Anläggningstillgångar

##### Materiella anläggningstillgångar

Inventarier, verktyg och installationer

3

350 148

-

##### Summa materiella anläggningstillgångar

350 148

-

##### Summa anläggningstillgångar

350 148

-

#### Omsättningstillgångar

##### Varulager m.m.

Färdiga varor och handelsvaror

55 000

-

##### Summa varulager m.m.

55 000

-

##### Kortfristiga fordringar

Kundfordringar

113 306

-

Fordringar hos koncernföretag

60 000

-

Övriga fordringar

34 327

-

Förutbetalda kostnader och upplupna intäkter

224 146

-

##### Summa kortfristiga fordringar

431 779

-

##### Kassa och bank

Kassa och bank

190 733

23 466

##### Summa kassa och bank

190 733

23 466

##### Summa omsättningstillgångar

677 512

23 466

### SUMMA TILLGÅNGAR

1 027 660

23 466

2024071513554

## Balansräkning

Belopp i kr

Not

2023-12-31

2022-12-31

### EGET KAPITAL OCH SKULDER

#### Eget kapital

##### Bundet eget kapital

Aktiekapital

25 000

25 000

Summa bundet eget kapital

25 000

25 000

##### Fritt eget kapital

Balanserat resultat

158 466

-

Årets resultat

-151 053

-1 534

Summa fritt eget kapital

7 413

-1 534

Summa eget kapital

32 413

23 466

#### Kortfristiga skulder

Leverantörsskulder

436 593

-

Skulder till koncernföretag

172 176

-

Skatteskulder

6 647

-

Övriga skulder

127 537

-

Upplupna kostnader och förutbetalda intäkter

252 294

-

Summa kortfristiga skulder

995 247

-

**SUMMA EGET KAPITAL OCH SKULDER**

**1 027 660**

**23 466**

2024071513555

## Noter

### Not 1 Redovisningsprinciper

Årsredovisningen är upprättad i enlighet med årsredovisningslagen och Bokföringsnämndens allmänna råd (BFNAR 2016:10) om årsredovisning i mindre företag.

### Not 2 Medelantalet anställda

	2023-01-01- 2023-12-31	2021-10-29- 2022-12-31
Medelantalet anställda	6	-

### Not 3 Inventarier, verktyg och installationer

	2023-01-01- 2023-12-31	2021-10-29- 2022-12-31
Förändringar av anskaffningsvärden		
Inköp	389 051	
Utgående anskaffningsvärden	389 051	
Förändringar av avskrivningar		
Årets avskrivningar	-38 903	
Utgående avskrivningar	-38 903	
<b>Redovisat värde</b>	<b>350 148</b>	


### Not 4 - Not till Rapport om årsredovisningen

Rapport om årsredovisningen enligt Rex-Svensk standard för redovisningsuppdrag har upprättats av Srf Auktoriserad Redovisningskonsult:

Johan Wallin, Trojadus Konsult AB

## Underskrifter


Malmö



2024-06-30

Erik Andersson Mohlin  
Styrelseledamot

Datum



2024-06-30

Ellinor Lindblom Mohlin  
Verkställande direktör

Datum

2024071513557