

# Årsredovisning

för

## Ställningsproffsen i Småland Holding AB

556778-9580


Räkenskapsåret

2023

### Fastställelseintyg

Undertecknad styrelseledamot i Ställningsproffsen i Småland Holding AB intygar, dels att denna kopia av årsredovisningen stämmer överens med originalet, dels att resultaträkningen och balansräkningen i årsredovisningen har fastställts på årsstämma 2024-06-20. Årsstämman beslutade att godkänna styrelsens förslag till resultatdisposition.

Jönköping 2024-06-20

  
Fredrik Runnquist

Styrelsen och verkställande direktören för Ställningsproffsen i Småland Holding AB avger följande årsredovisning för räkenskapsåret 2023.

Årsredovisningen är upprättad i svenska kronor, SEK. Om inte annat särskilt anges, redovisas alla belopp i hela kronor (kr). Uppgifter inom parentes avser föregående år.

## Förvaltningsberättelse

### Information om verksamheten

Bolaget startades 2009. Bolaget äger 95,5 % av Ställningsproffsen i Småland AB och 100 % av Ställningsproffsen Hyrställningar i Småland AB.

Företaget har sitt säte i Jönköping.

### Väsentliga händelser under räkenskapsåret

Dotterbolaget Ställningsproffsen i Småland AB beslutade under 2021 att avveckla verksamheten. Bolaget har under året avetablerat sina lokaler i Jönköping och därefter varit vilande. Dotterbolaget Ställningsproffsen Hyrställningar i Småland AB har samtidigt avyttrat bolagets innehav av byggnadsställning. All verksamhet inom bolagsgruppen har varit inriktad på avveckling, vilken har slutförts under första halvåret 2023.

Bolaget har skrivit ned värdet på innehavet i Ställningsproffsen i Småland AB. Bolaget har erhållit ett villkorat aktieägartillskott från moderbolaget.

Bolaget har förvärvat andelar från minoritetsägare i syfte att dotterbolagen skall bli helägda. Andelarna i Riv- och Saneringsproffsen AB har under året avyttrats.

Flerårsöversikt (Tkr)	2023	2022	2021	2020	2019
Nettoomsättning	0	0	0	0	0
Resultat efter finansiella poster	-2 035	-12	-2 042	-779	-3 280
Soliditet (%)	16,7	11,2	11,4	3,0	6,0

För definitioner av nyckeltal, se Redovisnings- och värderingsprinciper.

### Förändringar i eget kapital

Aktiekapitalet består per balansdagen av 309 811 aktier á kvotvärde 1 kr.

	Aktie- kapital	Aktieägar- tillskott	Överkurs- fond	Balanserat resultat	Årets resultat	Totalt
Belopp vid årets ingång	309 811	7 165 949	2 188 329	-9 101 125	-12 042	550 922
Disposition enligt beslut av årsstämman:						
Balanseras i ny räkning				-12 042	12 042	0
Erhållna aktieägartillskott		1 800 000				1 800 000
Årets resultat					-2 034 766	-2 034 766
Belopp vid årets utgång	309 811	8 965 949	2 188 329	-9 113 167	-2 034 766	316 156

Ej återbetalade villkorade aktieägartillskott uppgår per balansdagen till 8 965 949 (7 165 949).

**Förslag till vinstdisposition**

Styrelsen föreslår att till förfogande stående vinstmedel (kronor):

fri överkursfond	2 188 329
ansamlad förlust	-9 113 168
Erhållna aktieägartillskott	8 965 949
årets förlust	-2 034 766
	<b>6 344</b>

disponeras så att	
i ny räkning överföres	6 344
	<b>6 344</b>

Företagets resultat och ställning i övrigt framgår av efterföljande resultat- och balansräkning med noter.

## Resultaträkning

	Not	2023-01-01 -2023-12-31	2022-01-01 -2022-12-31
<b>Rörelsens kostnader</b>			
Övriga externa kostnader		-365	-12 010
		<b>-365</b>	<b>-12 010</b>
<b>Rörelseresultat</b>		<b>-365</b>	<b>-12 010</b>
<b>Resultat från finansiella poster</b>			
Resultat från andelar i koncernföretag	2	-2 034 408	0
Övriga ränteintäkter och liknande resultatposter		10	0
Räntekostnader och liknande resultatposter		-4	-32
		<b>-2 034 402</b>	<b>-32</b>
<b>Resultat efter finansiella poster</b>		<b>-2 034 766</b>	<b>-12 042</b>
<b>Resultat före skatt</b>		<b>-2 034 766</b>	<b>-12 042</b>
<b>Årets resultat</b>		<b>-2 034 766</b>	<b>-12 042</b>

## Balansräkning

Not

2023-12-31

2022-12-31

### TILLGÅNGAR

#### Anläggningstillgångar

##### *Finansiella anläggningstillgångar*

Andelar i koncernföretag

3, 4

1 884 338

3 737 636

Fordringar hos koncernföretag

5

0

1 173 117

**1 884 338**

**4 910 753**

**Summa anläggningstillgångar**

**1 884 338**

**4 910 753**

#### Omsättningstillgångar

##### *Kortfristiga fordringar*

Övriga fordringar

1 725

559

**1 725**

**559**

*Kassa och bank*

1 532

14 049

**Summa omsättningstillgångar**

**3 257**

**14 608**

**SUMMA TILLGÅNGAR**

**1 887 595**

**4 925 361**

## Balansräkning

Not

2023-12-31

2022-12-31

### EGET KAPITAL OCH SKULDER

#### Eget kapital

##### *Bundet eget kapital*

Aktiekapital

309 811

309 811

**309 811**

**309 811**

##### *Fritt eget kapital*

Fri överkursfond

2 188 329

2 188 329

Balanserad vinst eller förlust

-9 113 168

-9 101 126

Erhållna aktieägartillskott

8 965 949

7 165 949

Årets resultat

-2 034 766

-12 042

**6 344**

**241 110**

**Summa eget kapital**

**316 155**

**550 921**

#### Långfristiga skulder

6

Skulder till koncernföretag

1 571 440

4 364 440

**Summa långfristiga skulder**

**1 571 440**

**4 364 440**

#### Kortfristiga skulder

Upplupna kostnader och förutbetalda intäkter

0

10 000

**Summa kortfristiga skulder**

**0**

**10 000**

**SUMMA EGET KAPITAL OCH SKULDER**

**1 887 595**

**4 925 361**

## Noter

### Not 1 Redovisnings- och värderingsprinciper

#### Allmänna upplysningar

Årsredovisningen är upprättad i enlighet med årsredovisningslagen och BFNAR 2012:1 Årsredovisning och koncernredovisning (K3).

Redovisningsprinciperna är oförändrade jämfört med föregående år.

#### Intäktsredovisning

Intäkter har tagits upp till verkligt värde av vad som erhållits eller kommer att erhållas och redovisas i den omfattning det är sannolikt att de ekonomiska fördelarna kommer att tillgodogöras bolaget och intäkterna kan beräknas på ett tillförlitligt sätt.

#### Anläggningstillgångar

Immateriella och materiella anläggningstillgångar redovisas till anskaffningsvärde minskat med ackumulerade avskrivningar enligt plan och eventuella nedskrivningar.

#### Finansiella instrument

##### Andelar i dotterföretag

Andelar i dotterföretag redovisas till anskaffningsvärde efter avdrag för eventuella nedskrivningar. I anskaffningsvärdet ingår köpeskillingen som erlagts för aktierna samt förvärvskostnader. Eventuella kapitaltillskott läggs till anskaffningsvärdet när de uppkommer.

#### Koncernförhållanden

Företaget är moderföretag men med hänvisning till undantagsreglerna i årsredovisningslagen 7 kap 2§ upprättas ingen egen koncernredovisning. Det överordnade moderföretaget Blix AB, organisationsnummer 559025–8793 med säte i Stockholm upprättar koncernredovisning.

#### Nyckeltalsdefinitioner

##### Nettoomsättning

Rörelsens huvudintäkter, fakturerade kostnader, sidointäkter samt intäktskorrigeringar.

##### Resultat efter finansiella poster

Resultat efter finansiella intäkter och kostnader men före bokslutsdispositioner och skatter.

##### Soliditet (%)

Justerat eget kapital (eget kapital och obeskattade reserver med avdrag för uppskjuten skatt) i procent av balansomslutning.

### Not 2 Resultat från andelar i koncernföretag

	2023	2022
Resultat vid avyttringar	-12 275	0
Nedskrivningar	-2 022 133	0
	<b>-2 034 408</b>	<b>0</b>

**Not 3 Andelar i koncernföretag**

	2023-12-31	2022-12-31
Ingående anskaffningsvärden	11 431 929	11 431 929
Inköp	249 579	0
Försäljningar	-80 744	
<b>Utgående ackumulerade anskaffningsvärden</b>	<b>11 600 764</b>	<b>11 431 929</b>
Ingående nedskrivningar	-7 694 293	-7 694 293
Årets nedskrivningar	-2 022 133	0
<b>Utgående ackumulerade nedskrivningar</b>	<b>-9 716 426</b>	<b>-7 694 293</b>
<b>Utgående redovisat värde</b>	<b>1 884 338</b>	<b>3 737 636</b>

**Not 4 Specifikation andelar i koncernföretag**

Namn	Kapitalandel	Rösträttsandel	Antal andelar	Bokfört värde	
Ställningspr i Småland AB	95,5	95,5	12 908	1 110 447	
Ställningspr Hyrställn i Småland AB	100,0	100,0	1 000	773 891	
				<b>1 884 338</b>	
	<b>Org.nr</b>	<b>Säte</b>		<b>Eget kapital</b>	<b>Resultat</b>
Ställningspr i Småland AB	556724–9601	Jönköping		893 521	824 123
Ställningspr Hyrställn i Småland AB	556653–4748	Jönköping		1 168 552	1 188 353

**Not 5 Fordringar hos koncernföretag**

	2023-12-31	2022-12-31
Ingående anskaffningsvärden	1 173 117	1 173 117
Avgående fordringar	-1 173 117	0
<b>Utgående ackumulerade anskaffningsvärden</b>	<b>0</b>	<b>1 173 117</b>
<b>Utgående redovisat värde</b>	<b>0</b>	<b>1 173 117</b>

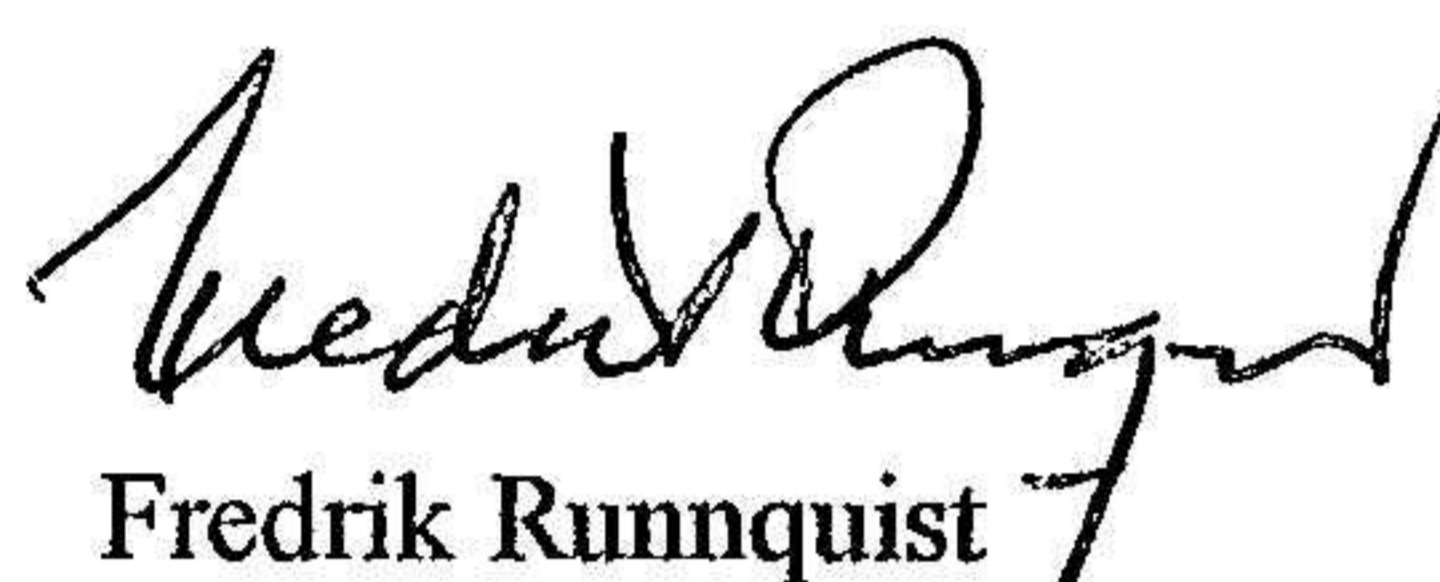
**Not 6 Långfristiga skulder**

	2023-12-31	2022-12-31
<b>Skulder till koncernföretag</b>		
Blixx AB	-1 571 440	-4 364 440
	<b>-1 571 440</b>	<b>-4 364 440</b>

**Not Ställda säkerheter och eventalförpliktelser**


	2023-12-31	2022-12-31
Generell beloppsobegränsad borgen för dotterbolag	0	500 000
Villkorade aktieägartillskott	8 965 949	7 165 949
	8 965 949	7 665 949

Jönköping 2024-06-20



Fredrik Runnquist

Ordförande



Lennart Stålsmeden



Claes-Henric Arenblom  
Verkställande direktör

2024070906543