

**Årsredovisning**  
för  
**Koppers Sweden AB**  
556418-7556  
Räkenskapsåret  
2023

**Fastställelseintyg**

Undertecknad verkställande direktör i Koppers Sweden AB intygar att resultaträkningen och balansräkningen i årsredovisningen har fastställts på årsstämma 2024-05-30. Årsstämman beslutade att godkänna styrelsens förslag till resultatdisposition.

Jag intygar också att innehållet i årsredovisningen och revisionsberättelsen stämmer överens med originalen.

Helsingborg 2024-05-30

  
Ulf Stenholm

Styrelsen och verkställande direktören för Koppers Sweden AB avger följande årsredovisning för räkenskapsåret 2023.

Årsredovisningen är upprättad i svenska kronor, SEK. Om inte annat särskilt anges, redovisas alla belopp i hela kronor (kr). Uppgifter inom parentes avser föregående år.

## **Förvaltningsberättelse**

### **Information om verksamheten**

Koppers Sweden AB bedriver handel med träskyddsmedel och utrustning för träimpregneringsverk. Bolaget är ett helägt dotterbolag till Koppers Performance Chemicals Denmark ApS, som i sin tur ägs av Koppers Holdings Inc. Pennsylvania USA.

Företaget har sitt säte i Helsingborg.

### **Viktiga förhållande och väsentliga händelser**

Försäljningen under året har ökat jämfört med föregående år, främst på grund av en omstrukturering i koncernen där bolaget tagit över flera nya exportkunder.

Samtidigt har bolaget investerat i långsiktig produktutveckling, vilket har belastat årets resultat.

Bolaget har också behövt öka sina reserver för osäkra kundfordringar.

### **Förväntad framtida utveckling**

Bolaget förväntas inom kort få försäljningstillstånd för nya produkter, vilket förväntas ha en positiv effekt på resultatet framöver.

<b>Flerårsöversikt (Tkr)</b>	<b>2023</b>	<b>2022</b>	<b>2021</b>	<b>2020</b>	<b>2019</b>
Nettoomsättning	159 165	141 224	121 395	102 211	104 564
Resultat efter finansiella poster	326	16 130	20 332	6 811	8 217
Balansomslutning	61 874	58 420	73 807	56 157	46 781
Antal anställda	7	6	6	6	6
Soliditet (%)	73,7	77,9	82,2	79,4	83,7
Avkastning på totalt kap. (%)	1,8	27,6	27,1	12,3	17,7
Avkastning på eget kap. (%)	0,7	35,4	33,5	15,3	21,0

För definitioner av nyckeltal, se Not 1 Redovisningsprinciper.

### Förändringar i eget kapital

	<b>Aktie- kapital</b>	<b>Reserv- fond</b>	<b>Balanserat resultat</b>	<b>Årets resultat</b>	<b>Totalt</b>
Belopp vid årets ingång	500 000	100 000	20 006 280	11 302 077	<b>31 908 357</b>
Disposition enligt beslut av årsstämman:			11 302 077	-11 302 077	<b>0</b>
Årets resultat				4 627 977	<b>4 627 977</b>
<b>Belopp vid årets utgång</b>	<b>500 000</b>	<b>100 000</b>	<b>31 308 357</b>	<b>4 627 977</b>	<b>36 536 334</b>

### Förslag till vinstdisposition

Styrelsen föreslår att till förfogande stående vinstmedel (kronor):

balanserad vinst	31 308 357
årets vinst	4 627 977
	<b>35 936 334</b>
disponeras så att i ny räkning överföres	35 936 334
	<b>35 936 334</b>

Företagets resultat och ställning i övrigt framgår av efterföljande resultat- och balansräkning samt kassaflödesanalys med noter.

## Resultaträkning

	Not	2023-01-01 -2023-12-31	2022-01-01 -2022-12-31
<b>Rörelseintäkter, lagerförändringar m. m.</b>			
Nettoomsättning	2	159 165 074	141 223 882
Övriga rörelseintäkter		7 286 743	11 074 056
<b>Summa rörelseintäkter, lagerförändringar m.m.</b>		<b>166 451 816</b>	<b>152 297 938</b>
<b>Rörelsekostnader</b>			
Råvaror och förnödenheter		-121 311 674	-112 053 316
Övriga externa kostnader	4, 5	-35 617 658	-17 660 277
Personalkostnader	6	-8 248 251	-6 837 158
Av- och nedskrivningar av materiella och immateriella anläggningstillgångar	7, 8	-219 124	-298 380
<b>Summa rörelsekostnader</b>		<b>-165 396 706</b>	<b>-136 849 132</b>
<b>Rörelseresultat</b>	3	<b>1 055 110</b>	<b>15 448 806</b>
<b>Finansiella poster</b>			
Övriga ränteintäkter och liknande resultatposter	9	65 985	699 150
Räntekostnader och liknande resultatposter	10	-795 530	-17 754
<b>Summa finansiella poster</b>		<b>-729 544</b>	<b>681 396</b>
<b>Resultat efter finansiella poster</b>		<b>325 566</b>	<b>16 130 203</b>
<b>Bokslutsdispositioner</b>	11		
Förändring av periodiseringsfonder		5 741 000	-1 800 000
Förändring av överavskrivningar		-48 594	24 571
<b>Summa bokslutsdispositioner</b>		<b>5 692 406</b>	<b>-1 775 429</b>
<b>Resultat före skatt</b>		<b>6 017 972</b>	<b>14 354 774</b>
<b>Skatter</b>			
Skatt på årets resultat	12	-1 389 995	-3 052 697
<b>Årets resultat</b>		<b>4 627 977</b>	<b>11 302 077</b>

<b>Balansräkning</b>	<b>Not</b>	<b>2023-12-31</b>	<b>2022-12-31</b>
<b>TILLGÅNGAR</b>			
<b>Anläggningstillgångar</b>			
<i>Immateriella anläggningstillgångar</i>			
Licenser	7	131 596	94 060
<b>Summa immateriella anläggningstillgångar</b>		<b>131 596</b>	<b>94 060</b>
<i>Materiella anläggningstillgångar</i>			
Inventarier, verktyg och installationer	8	160 955	260 615
<b>Summa materiella anläggningstillgångar</b>		<b>160 955</b>	<b>260 615</b>
<b>Summa anläggningstillgångar</b>		<b>292 551</b>	<b>354 675</b>
<b>Omsättningstillgångar</b>			
<i>Varulager m. m.</i>			
Råvaror och förnödenheter		7 714 385	11 455 639
Färdiga varor och handelsvaror		10 070 889	9 809 855
Pågående arbete för annans räkning	13	301 959	0
<b>Summa varulager</b>		<b>18 087 233</b>	<b>21 265 494</b>
<i>Kortfristiga fordringar</i>			
Kundfordringar		13 171 296	11 229 514
Fordringar hos koncernföretag	14	9 003 910	10 938 154
Aktuell skattefordran		2 121 733	0
Övriga kortfristiga fordringar		117 473	119 693
Förutbetalda kostnader och upplupna intäkter	15	423 450	581 110
<b>Summa kortfristiga fordringar</b>		<b>24 837 861</b>	<b>22 868 471</b>
<i>Kassa och bank</i>			
Kassa och bank		18 656 431	13 931 490
<b>Summa kassa och bank</b>		<b>18 656 431</b>	<b>13 931 490</b>
<b>Summa omsättningstillgångar</b>		<b>61 581 525</b>	<b>58 065 455</b>
<b>SUMMA TILLGÅNGAR</b>		<b>61 874 076</b>	<b>58 420 130</b>

<b>Balansräkning</b>	<b>Not</b>	<b>2023-12-31</b>	<b>2022-12-31</b>
<b>EGET KAPITAL OCH SKULDER</b>			
<b>Eget kapital</b>	16		
<i>Bundet eget kapital</i>			
Aktiekapital		500 000	500 000
Reservfond		100 000	100 000
<b>Summa bundet eget kapital</b>		<b>600 000</b>	<b>600 000</b>
<i>Fritt eget kapital</i>			
Balanserad vinst eller förlust		31 308 357	20 006 280
Årets resultat		4 627 977	11 302 077
<b>Summa fritt eget kapital</b>		<b>35 936 334</b>	<b>31 308 357</b>
<b>Summa eget kapital</b>		<b>36 536 334</b>	<b>31 908 357</b>
<b>Obeskattade reserver</b>	17		
Periodiseringsfonder		11 250 000	16 991 000
Ackumulerade överavskrivningar		168 675	120 081
<b>Summa obeskattade reserver</b>		<b>11 418 675</b>	<b>17 111 081</b>
<b>Kortfristiga skulder</b>			
Leverantörsskulder		3 938 117	2 186 331
Skulder till koncernföretag	14	6 842 501	1 278 999
Aktuella skatteskulder		0	2 820 029
Övriga kortfristiga skulder		390 655	596 758
Upplupna kostnader och förutbetalda intäkter	18	2 747 794	2 518 575
<b>Summa kortfristiga skulder</b>		<b>13 919 067</b>	<b>9 400 693</b>
<b>SUMMA EGET KAPITAL OCH SKULDER</b>		<b>61 874 076</b>	<b>58 420 130</b>

## Kassaflödesanalys

Not	2023-01-01 -2023-12-31	2022-01-01 -2022-12-31
<b>Den löpande verksamheten</b>		
Resultat före finansiella poster	1 055 110	15 448 806
Avskrivningar	219 124	298 381
Erhållen ränta	65 985	113 664
Erlagd ränta	-38 366	-17 753
Betald skatt	-6 331 757	-1 894 332
<b>Kassaflöde från den löpande verksamheten före förändring av rörelsekapital</b>	<b>-5 029 904</b>	<b>13 948 766</b>
<b>Kassaflöde från förändring av rörelsekapitalet</b>		
Förändring av varulager och pågående arbete	3 178 261	-2 706 994
Förändring av kundfordringar	-1 941 782	1 777 097
Förändring av kortfristiga fordringar	2 094 124	21 816 861
Förändring av leverantörsskulder	1 751 786	-3 271 916
Förändring av kortfristiga skulder	5 586 620	1 537 874
<b>Kassaflöde från den löpande verksamheten</b>	<b>5 639 105</b>	<b>33 101 688</b>
<b>Investeringsverksamheten</b>		
Investeringar i materiella anläggningstillgångar	-157 000	-210 905
<b>Kassaflöde från investeringsverksamheten</b>	<b>-157 000</b>	<b>-210 905</b>
<b>Finansieringsverksamheten</b>		
Utbetald utdelning	0	-27 889 000
Kursdifferenser	-757 164	585 486
<b>Kassaflöde från finansieringsverksamheten</b>	<b>-757 164</b>	<b>-27 303 514</b>
<b>Årets kassaflöde</b>	<b>4 724 941</b>	<b>5 587 269</b>
Likvida medel vid årets början	13 931 490	8 344 221
<b>Likvida medel vid årets slut</b>	<b>18 656 431</b>	<b>13 931 490</b>

## Noter

### Not 1 Redovisnings- och värderingsprinciper

#### Allmänna upplysningar

Årsredovisningen är upprättad i enlighet med årsredovisningslagen och BFNAR 2012:1 Årsredovisning och koncernredovisning (K3).

Redovisningsprinciperna är oförändrade jämfört med föregående år.

#### Utländska valutor

Monetära tillgångs- och skuldposter i utländsk valuta värderas till balansdagens kurs. Transaktioner i utländsk valuta omräknas enligt transaktionsdagens avistakurs.

#### Intäktsredovisning

Försäljning av varor redovisas när väsentliga risker och fördelar övergår från säljare till köpare i enlighet med försäljningsvillkoren. Försäljningen redovisas efter avdra för moms och rabatter.

#### Tjänsteuppdrag/entreprenaduppdrag

Tjänsteuppdrag till fast pris redovisas i enlighet med inkomstskattelagens bestämmelser. Inkomster och utgifter från uppdrag till fast pris redovisas under uppdragets löptid som pågående arbeten i balansräkningen och resultatredovisas först då uppdraget slutförts.

#### Immateriella tillgångar

##### Licenser

Immateriella anläggningstillgångar redovisas till anskaffningsvärde minskat med ackumulerade avskrivningar och nedskrivningar. Utgifter för förvärvade licenser skrivs av linjärt över dess avtalsreglerade nyttjandetid.

#### Materiella anläggningstillgångar

Materiella anläggningstillgångar redovisas till anskaffningsvärde minskat med ackumulerade avskrivningar enligt plan och eventuella nedskrivningar.

#### *Immateriella anläggningstillgångar*

Koncessioner, patent, licenser, varumärken 5 år

#### *Materiella anläggningstillgångar*

Inventarier, verktyg och installationer 5 år

#### Finansiella instrument

Finansiella instrument värderas utifrån anskaffningsvärdet. Instrumentet redovisas i balansräkningen när bolaget blir part i instrumentets avtalsmässiga villkor. Finansiella tillgångar tas bort från balansräkningen när rätten att erhålla kassaflöden från instrumentet har löpt ut eller överförts och bolaget har överfört i stort sett alla risker och förmåner som är förknippade med äganderätten. Finansiella skulder tas bort från balansräkningen när förpliktelserna har reglerats eller på annat sätt upphört.

#### *Kundfordringar/kortfristiga fordringar*

Kundfordringar och kortfristiga fordringar redovisas som omsättningstillgångar till det belopp som förväntas bli inbetalt efter avdrag för individuellt bedömda osäkra fordringar.

### ***Leverantörsskulder***

Leverantörsskulder redovisas till anskaffningsvärdet.

### ***Kvittning av finansiell fordran och finansiell skuld***

En finansiell tillgång och en finansiell skuld kvittas och redovisas med ett nettobelopp i balansräkningen endast då legal kvittningsrätt föreligger samt då en reglering med ett nettobelopp avses ske eller då en samtida avyttring av tillgången och reglering av skulden avses ske.

### **Leasingavtal**

Företaget redovisar samtliga leasingavtal, såväl finansiella som operationella, som operationella leasingavtal. Operationella leasingavtal redovisas som en kostnad linjärt över leasingperioden.

### **Varulager**

Varulagret har värderats till det lägsta av dess anskaffningsvärde och dess nettoförsäljningsvärde på balansdagen. Med nettoförsäljningsvärde avses varornas beräknade försäljningspris minskat med försäljningskostnader. Den valda värderingsmetoden innebär att inkurans i varulagret har beaktats.

Anskaffningsvärdet fastställs med användning av först in, först ut-metoden (FIFU).

### **Inkomstskatter**

Total skatt utgörs av aktuell skatt och uppskjuten skatt. Skatter redovisas i resultaträkningen, utom då underliggande transaktion redovisas direkt mot eget kapital varvid tillhörande skatteeffekter redovisas i eget kapital.

#### ***Aktuell skatt***

Aktuell skatt avser inkomstskatt för innevarande räkenskapsår samt den del av tidigare räkenskapsårs inkomstskatt som ännu inte redovisats. Aktuell skatt beräknas utifrån den skattesats som gäller per balansdagen.

#### ***Uppskjuten skatt***

Uppskjuten skatt är inkomstskatt som avser framtida räkenskapsår till följd av tidigare händelser. Redovisning sker enligt balansräkningsmetoden. Enligt denna metod redovisas uppskjutna skatteskulder och uppskjutna skattefordringar på temporära skillnader som uppstår mellan bokförda respektive skattemässiga värden för tillgångar och skulder samt för övriga skattemässiga avdrag eller underskott.

Uppskjutna skattefordringar netto redovisas mot uppskjutna skatteskulder endast om de kan betalas med ett nettobelopp. Uppskjuten skatt beräknas utifrån gällande skattesats på balansdagen. Effekter av förändringar i gällande skattesatser resultatförs i den period förändringen lagstadsats. Uppskjuten skattefordran redovisas som finansiell anläggningstillgång och uppskjuten skatteskuld som avsättning.

Uppskjuten skattefordran avseende underskottsavdrag eller andra framtida skattemässiga avdrag redovisas i den omfattning det är sannolikt att avdragen kan avräknas mot framtida skattemässiga överskott.

På grund av sambandet mellan redovisning och beskattning särredovisas inte den uppskjutna skatteskulden som är hänförlig till obeskattade reserver.

### **Ersättningar till anställda**

Ersättningar till anställda avser alla former av ersättningar som företaget lämnar till de anställda. Kortfristiga ersättningar utgörs av bland annat löner, betald semester, betald frånvaro och bonus. Kortfristiga ersättningar redovisas som kostnad och en skuld då det finns en legal eller informell förpliktelse att betala ut en ersättning till följd av en tidigare händelse och en tillförlitlig uppskattning av beloppet kan göras.

### ***Ersättningar till anställda efter avslutad anställning***

I företaget finns endast avgiftsbestämda pensionsplaner. Som avgiftsbestämda planer klassificeras planer där fastställda avgifter betalas och det inte finns förpliktelser att betala något ytterligare, utöver dessa avgifter.

Utgifter för avgiftsbestämda planer redovisas som en kostnad under den period de anställda utför de tjänster som ligger till grund för förpliktelsen.

### **Kassaflödesanalys**

Kassaflödesanalysen upprättas enligt indirekt metod. Det redovisade kassaflödet omfattar endast transaktioner som medfört in- eller utbetalningar.

Som likvida medel klassificerar företaget, förutom kassamedel, disponibla tillgodohavanden hos banker och andra kreditinstitut samt kortfristiga likvida placeringar som är noterade på en marknadsplats och har en kortare löptid än tre månader från anskaffningstidpunkten. Förändringar i spärrade medel redovisas i investeringsverksamheten.

### **Nyckeltalsdefinitioner**

Nettoomsättning

Rörelsens huvudintäkter, fakturerade kostnader, sidointäkter samt intäktskorrigeringar.

Resultat efter finansiella poster

Resultat efter finansiella intäkter och kostnader men före bokslutsdispositioner och skatter.

Balansomslutning

Företagets samlade tillgångar.

Antal anställda

Medelantal anställda under räkenskapsåret.

Soliditet (%)

Justerat eget kapital (eget kapital och obeskattade reserver med avdrag för uppskjuten skatt) i procent av balansomslutning.

Avkastning på totalt kap. (%)

Rörelseresultat plus finansiella intäkter i procent av balansomslutningen.

Avkastning på eget kap. (%)

Resultat efter finansiella poster i procent av justerat eget kapital (eget kapital och obeskattade reserver med avdrag för uppskjuten skatt).

## Not 2 Nettoomsättningens fördelning

	2023	2022
<b>Nettoomsättningen per geografisk marknad</b>		
Sverige	52 365 068	47 950 640
Norge	15 697 346	18 964 532
Finland	29 821 177	33 687 007
Övriga Europa	61 281 483	40 621 703
	<b>159 165 074</b>	<b>141 223 882</b>

## Not 3 Inköp och försäljning mellan koncernföretag

	2023	2022
Andel av årets totala inköp från andra företag i koncernen	19,20 %	12,30 %
Andel av årets totala försäljningar till andra företag i koncernen	33,90 %	37,20 %

## Not 4 Leasingavtal

Årets leasingkostnader avseende leasingavtal, uppgår till 608.696 kronor.

Framtida leasingavgifter, för icke uppsägningsbara leasingavtal, förfaller till betalning enligt följande:

	2023	2022
Inom ett år	513 587	549 055
Senare än ett år men inom fem år	76 218	163 343
	<b>589 805</b>	<b>712 398</b>

## Not 5 Arvode till revisorer

Med revisionsuppdrag avses granskning av årsredovisningen och bokföringen samt styrelsens och verkställande direktörens förvaltning, övriga arbetsuppgifter som det ankommer på bolagets revisor att utföra samt rådgivning eller annat biträde som föranleds av iakttagelser vid sådan granskning eller genomförandet av sådana övriga arbetsuppgifter.

	2023	2022
<b>Öhrlings PricewaterhouseCoopers AB</b>		
Revisionsuppdrag	90 000	108 000
Övriga tjänster	9 200	91 476
	<b>99 200</b>	<b>199 476</b>

2024060541222

## Not 6 Anställda och personalkostnader

	2023	2022
<b>Medelantalet anställda</b>		
Kvinnor	3	3
Män	4	3
	7	6
<b>Löner och andra ersättningar</b>		
Styrelse och verkställande direktör	844 443	646 173
Tantiem och liknande ersättning till styrelse och verkställande direktör	231 220	173 317
Övriga anställda	4 057 503	3 187 541
	<b>5 133 166</b>	<b>4 007 031</b>
<b>Sociala kostnader</b>		
Pensionskostnader för styrelse och verkställande direktör	307 077	492 585
Pensionskostnader för övriga anställda	968 569	759 791
Övriga sociala avgifter enligt lag och avtal	1 657 431	1 460 468
	<b>2 933 077</b>	<b>2 712 844</b>
<b>Totala löner, ersättningar, sociala kostnader och pensionskostnader</b>	<b>8 066 243</b>	<b>6 719 875</b>
<b>Könsfördelning bland ledande befattningshavare</b>		
Andel kvinnor i styrelsen	50 %	50 %
Andel män i styrelsen	50 %	50 %

## Not 7 Immateriella anläggningstillgångar - licenser

	2023	2022
Ingående anskaffningsvärden	1 153 288	1 153 288
Inköp	157 000	0
<b>Utgående ackumulerade anskaffningsvärden</b>	<b>1 310 288</b>	<b>1 153 288</b>
Ingående avskrivningar	-1 059 228	-880 976
Årets avskrivningar	-119 464	-178 252
<b>Utgående ackumulerade avskrivningar</b>	<b>-1 178 692</b>	<b>-1 059 228</b>
<b>Utgående redovisat värde</b>	<b>131 596</b>	<b>94 060</b>

**Not 8 Materiella anläggningstillgångar - inventarier, verktyg och installationer**

	<b>2023</b>	<b>2022</b>
Ingående anskaffningsvärden	4 209 047	4 515 850
Inköp	0	210 905
Försäljningar/utrangeringar	0	-517 708
<b>Utgående ackumulerade anskaffningsvärden</b>	<b>4 209 047</b>	<b>4 209 047</b>
Ingående avskrivningar	-3 948 432	-4 346 011
Försäljningar/utrangeringar	0	517 708
Årets avskrivningar	-99 660	-120 129
<b>Utgående ackumulerade avskrivningar</b>	<b>-4 048 092</b>	<b>-3 948 432</b>
<b>Utgående redovisat värde</b>	<b>160 955</b>	<b>260 615</b>

**Not 9 Övriga ränteintäkter och liknande resultatposter**

	<b>2023</b>	<b>2022</b>
Ränteintäkter från koncernföretag	0	113 664
Övriga ränteintäkter	65 985	0
Kursdifferenser	0	585 486
	<b>65 985</b>	<b>699 150</b>

**Not 10 Räntekostnader och liknande resultatposter**

	<b>2023</b>	<b>2022</b>
Övriga räntekostnader	38 366	17 754
Kursdifferenser	757 163	0
	<b>795 529</b>	<b>17 754</b>

**Not 11 Bokslutsdispositioner**

	<b>2023</b>	<b>2022</b>
Återföring från periodiseringsfond	5 741 000	2 200 000
Avsättning till periodiseringsfond	0	-4 000 000
Förändring av överavskrivningar	-48 594	24 571
	<b>5 692 406</b>	<b>-1 775 429</b>

## Not 12 Aktuell och uppskjuten skatt

	2023	2022
<b>Skatt på årets resultat</b>		
Aktuell skatt	898 685	2 572 306
Justering avseende tidigare år	491 310	480 391
<b>Totalt redovisad skatt</b>	<b>1 389 995</b>	<b>3 052 697</b>

## Avstämning av effektiv skatt

	2023		2022	
	Procent	Belopp	Procent	Belopp
Redovisat resultat före skatt		6 017 972		14 354 774
Skatt enligt gällande skattesats	20,60	1 239 702	20,60	2 957 083
Ej avdragsgilla kostnader	1,06	63 572	0,38	55 042
Justering avseende skatter för föregående år	8,17	491 310	3,35	480 391
Justering för skattemässigt återförd p-fond	-7,71	-463 500	-3,16	-453 200
Schablonränta på periodiseringsfonder	0,98	58 911	0,09	13 381
<b>Redovisad effektiv skatt</b>	<b>23,10</b>	<b>1 389 995</b>	<b>21,27</b>	<b>3 052 697</b>

## Not 13 Pågående arbete för annans räkning

	2023-12-31	2022-12-31
Nedlagda utgifter	301 959	0
Fakturerade belopp	0	0
	<b>301 959</b>	<b>0</b>

## Not 14 Uppgifter om moderföretag

Moderbolag i den största koncern där Koppers Sweden AB är dotterbolag och koncernredovisning upprättas, är Koppers Holdings Inc. (Pennsylvania). Koncernredovisning kan erhållas från: Koppers Holdings Inc. 436 Seventh Avenue, Pittsburgh, Pennsylvania 15219, USA.

Moderbolag i den minsta koncern där Koppers Sweden AB ingår, är Koppers Performance Chemicals Aps med säte i Nyborg, Danmark.

## Not 15 Förutbetalda kostnader och upplupna intäkter

	2023-12-31	2022-12-31
Förutbetalda försäkringspremier	101 857	66 067
Förutbetald hyra	104 627	122 418
Upplupna intäkter	0	66 901
Övrigt	216 966	325 724
	<b>423 450</b>	<b>581 110</b>

Koppers Sweden AB  
Org.nr 556418-7556

15 (15)

#### Not 16 Antal aktier och kvotvärde

Namn	Antal aktier	Kvotvärde
Antal Aktier	50 000	10
	<b>50 000</b>	

#### Not 17 Obeskattade reserver

	2023-12-31	2022-12-31
Överavskrivningar	168 675	120 081
Periodiseringsfonder	11 250 000	16 991 000
	<b>11 418 675</b>	<b>17 111 081</b>

#### Not 18 Upplupna kostnader och förutbetalda intäkter


	2023-12-31	2022-12-31
Upplupna löner	608 957	615 834
Upplupna semesterlöner	987 913	874 910
Upplupna sociala avgifter	922 198	854 568
Övriga poster	228 726	173 263
	<b>2 747 794</b>	<b>2 518 575</b>

#### Not 19 Väsentliga händelser efter räkenskapsårets slut

Företagets VD Ulf Stenholm kommer under 2024 att gå i pension. Från den 1 juni 2024 förväntas Stephen Crimp utses till ny VD.

Helsingborg 2024-05-30

Stephen Crimp  
Ordförande

  
Jimmi Sue Smith

  
Stephanie Apostolou

Ulf Stenholm  
Verkställande direktör

Vår revisionsberättelse har lämnats

Öhrlings PricewaterhouseCoopers AB

Patricia Pålsson  
Auktoriserad revisor

### Not 16 Antal aktier och kvotvärde

Namn	Antal aktier	Kvotvärde
Antal Aktier	50 000	10
	<b>50 000</b>	

### Not 17 Obeskattade reserver

	2023-12-31	2022-12-31
Överavskrivningar	168 675	120 081
Periodiseringsfonder	11 250 000	16 991 000
	<b>11 418 675</b>	<b>17 111 081</b>


### Not 18 Upplupna kostnader och förutbetalda intäkter

	2023-12-31	2022-12-31
Upplupna löner	608 957	615 834
Upplupna semesterlöner	987 913	874 910
Upplupna sociala avgifter	922 198	854 568
Övriga poster	228 726	173 263
	<b>2 747 794</b>	<b>2 518 575</b>

### Not 19 Väsentliga händelser efter räkenskapsårets slut


Företagets VD Ulf Stenholm kommer under 2024 att gå i pension. Från den 1 juni 2024 förväntas Stephen Crimp utses till ny VD.

Helsingborg 2024-05-30

  
Stephen Crimp  
Ordförande

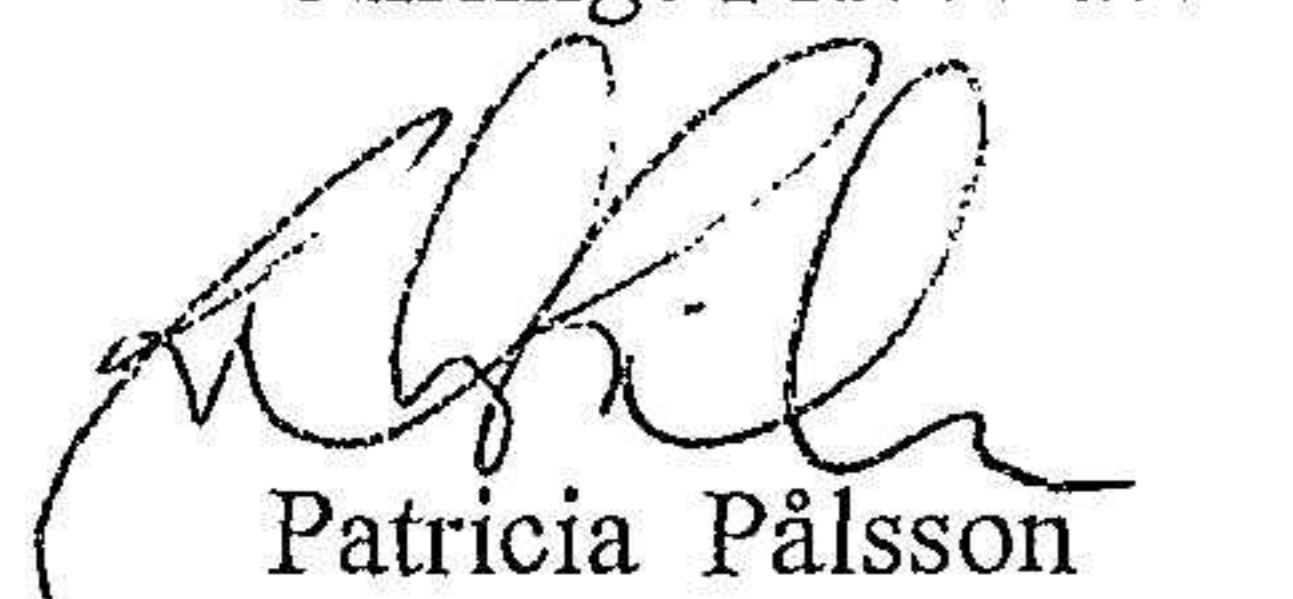
Stephanie Apostolou

Jimmi Sue Smith

  
Ulf Stenholm  
Verkställande direktör

Vår revisionsberättelse har lämnats 2024-05-30

Öhrlings PricewaterhouseCoopers AB

  
Patricia Pålsson  
Auktoriserad revisor

# Revisionsberättelse

Till bolagsstämman i Koppers Sweden AB, org.nr 556418-7556

## Rapport om årsredovisningen

### Uttalanden

Vi har utfört en revision av årsredovisningen för Koppers Sweden AB för år 2023.

Enligt vår uppfattning har årsredovisningen upprättats i enlighet med årsredovisningslagen och ger en i alla väsentliga avseenden rättvisande bild av Koppers Sweden ABs finansiella ställning per den 31 december 2023 och av dess finansiella resultat och kassaflöde för året enligt årsredovisningslagen. Förvaltningsberättelsen är förenlig med årsredovisningens övriga delar.

Vi tillstyrker därför att bolagsstämman fastställer resultaträkningen och balansräkningen för Koppers Sweden AB.

### Grund för uttalanden

Vi har utfört revisionen enligt International Standards on Auditing (ISA) och god revisionssed i Sverige. Vårt ansvar enligt dessa standarder beskrivs närmare i avsnittet Revisorns ansvar. Vi är oberoende i förhållande till Koppers Sweden AB enligt god revisorssed i Sverige och har i övrigt fullgjort vårt yrkesetiska ansvar enligt dessa krav.

Vi anser att de revisionsbevis vi har inhämtat är tillräckliga och ändamålsenliga som grund för våra uttalanden.

### Styrelsens och verkställande direktörens ansvar

Det är styrelsen och verkställande direktören som har ansvaret för att årsredovisningen upprättas och att den ger en rättvisande bild enligt årsredovisningslagen. Styrelsen och verkställande direktören ansvarar även för den interna kontroll som de bedömer är nödvändig för att upprätta en årsredovisning som inte innehåller några väsentliga felaktigheter, vare sig dessa beror på oegentligheter eller misstag.

Vid upprättandet av årsredovisningen ansvarar styrelsen och verkställande direktören för bedömningen av bolagets förmåga att fortsätta verksamheten. De upplyser, när så är tillämpligt, om förhållanden som kan påverka förmågan att fortsätta verksamheten och att använda antagandet om fortsatt drift. Antagandet om fortsatt drift tillämpas dock inte om styrelsen och verkställande direktören avser att likvidera bolaget, upphöra med verksamheten eller inte har något realistiskt alternativ till att göra något av detta.

### Revisorns ansvar

Våra mål är att uppnå en rimlig grad av säkerhet om huruvida årsredovisningen som helhet inte innehåller några väsentliga felaktigheter, vare sig dessa beror på oegentligheter eller misstag, och att lämna en revisionsberättelse som innehåller våra uttalanden. Rimlig säkerhet är en hög grad av säkerhet, men är ingen garanti för att en revision som utförs enligt ISA och god revisionssed i Sverige alltid kommer att upptäcka en väsentlig felaktighet om en sådan finns. Felaktigheter kan uppstå på grund av oegentligheter eller misstag och anses vara väsentliga om de enskilt eller tillsammans rimligen kan förväntas påverka de ekonomiska beslut som användare fattar med grund i årsredovisningen.

En ytterligare beskrivning av vårt ansvar för revisionen av årsredovisningen finns på Revisorsinspektionens webbplats: [www.revisorsinspektionen.se/revisornsansvar](http://www.revisorsinspektionen.se/revisornsansvar). Denna beskrivning är en del av revisionsberättelsen.

## Rapport om andra krav enligt lagar och andra författningar

### Uttalanden

Utöver vår revision av årsredovisningen har vi även utfört en revision av styrelsens och verkställande direktörens förvaltning för Koppers Sweden AB för år 2023 samt av förslaget till dispositioner beträffande bolagets vinst eller förlust.

Vi tillstyrker att bolagsstämman disponerar vinsten enligt förslaget i förvaltningsberättelsen och beviljar styrelsens ledamöter och verkställande direktören ansvarsfrihet för räkenskapsåret.

## Grund för uttalanden

Vi har utfört revisionen enligt god revisionsssed i Sverige. Vårt ansvar enligt denna beskrivs närmare i avsnittet Revisorns ansvar. Vi är oberoende i förhållande till Koppers Sweden AB enligt god revisorssed i Sverige och har i övrigt fullgjort vårt yrkesetiska ansvar enligt dessa krav.

Vi anser att de revisionsbevis vi har inhämtat är tillräckliga och ändamålsenliga som grund för våra uttalanden.

## Styrelsens och verkställande direktörens ansvar

Det är styrelsen som har ansvaret för förslaget till dispositioner beträffande bolagets vinst eller förlust. Vid förslag till utdelning innefattar detta bland annat en bedömning av om utdelningen är försvarlig med hänsyn till de krav som bolagets verksamhetsart, omfattning och risker ställer på storleken av bolagets egna kapital, konsolideringsbehov, likviditet och ställning i övrigt.

Styrelsen ansvarar för bolagets organisation och förvaltningen av bolagets angelägenheter. Detta innefattar bland annat att fortlöpande bedöma bolagets ekonomiska situation, och att tillse att bolagets organisation är utformad så att bokföringen, medelsförvaltningen och bolagets ekonomiska angelägenheter i övrigt kontrolleras på ett betryggande sätt. Den verkställande direktören ska sköta den löpande förvaltningen enligt styrelsens riktlinjer och anvisningar och bland annat vidta de åtgärder som är nödvändiga för att bolagets bokföring ska fullgöras i överensstämmelse med lag och för att medelsförvaltningen ska skötas på ett betryggande sätt.

## Revisorns ansvar

Vårt mål beträffande revisionen av förvaltningen, och därmed vårt uttalande om ansvarsfrihet, är att inhämta revisionsbevis för att med en rimlig grad av säkerhet kunna bedöma om någon styrelseledamot eller verkställande direktören i något väsentligt avseende:

- företagit någon åtgärd eller gjort sig skyldig till någon försummelse som kan föranleda ersättningsskyldighet mot bolaget, eller
- på något annat sätt handlat i strid med aktiebolagslagen, årsredovisningslagen eller bolagsordningen.

Vårt mål beträffande revisionen av förslaget till dispositioner av bolagets vinst eller förlust, och därmed vårt uttalande om detta, är att med rimlig grad av säkerhet bedöma om förslaget är förenligt med aktiebolagslagen.

Rimlig säkerhet är en hög grad av säkerhet, men ingen garanti för att en revision som utförs enligt god revisionsssed i Sverige alltid kommer att upptäcka åtgärder eller försummelser som kan föranleda ersättningsskyldighet mot bolaget, eller att ett förslag till dispositioner av bolagets vinst eller förlust inte är förenligt med aktiebolagslagen.

En ytterligare beskrivning av vårt ansvar för revisionen av förvaltningen finns på Revisorsinspektionens webbplats: [www.revisorsinspektionen.se/revisornsansvar](http://www.revisorsinspektionen.se/revisornsansvar). Denna beskrivning är en del av revisionsberättelsen.

Helsingborg den 30 maj 2024

Öhrlings PricewaterhouseCoopers AB



Patricia Pålsson  
Auktoriserad revisor