

# ÅRSREDOVISNING

Styrelsen och verkställande direktören för Scandinox Group AB, 556495-9814, får härmed avge årsredovisning för verksamhetsåret 2022-01-01 - 2022-12-31.

## FÖRVALTNINGSBERÄTTELSE

### Allmänt om verksamheten

#### Moderbolaget

Bolaget bedriver handel med rostfria rör till industrin, handel med värdepapper samt förvaltning av fast och lös egendom. Bolaget har sitt säte i Halmstad.

### Väsentliga händelser under räkenskapsåret

Inga väsentliga händelser har inträffat under året.

Flerårsöversikt, Tkr	2022	2021	2020	2019
Nettoomsättning	1 582	1 609	2 384	2 434
Resultat efter finansnetto	720	1 551	1 403	2 480
Soliditet (%)	51	48	38	39

Eget kapital, kronor	Aktiekapital	Bundet	Bal. resultat	Årsresultat
Belopp vid årets ingång	100 000	4 020 000	1 972 884	1 795 121
<i>Disposition vid ordinarie bolagsstämma:</i>				
Utdelning till aktieägaren			-500 000	
Överfört till balanserat resultat			1 795 121	-1 795 121
Årets resultat 2022				711 750
Belopp vid årets utgång	100 000	4 020 000	3 268 005	711 750

### Koncernen

I koncernredovisningen ingår:

Scandinox AB, 556338-0715, säte i Halmstad, ägt till 100 %,

SOSTA Espresso Bar AB, 556555-8383, säte i Stockholm, ägt till 91 %,

B.B.S. i Halmstad AB, 556465-5354, säte i Halmstad, ägt till 51,67 %,

TLH & B.B.S. Fastighets AB, 556712-3681, säte i Halmstad, ägt till 50 % samt av dotterföretaget B.B.S. i Halmstad AB med 50 %,

Stålprodukter i Halmstad AB, 556646-4789, säte i Halmstad, ägt av dotterföretagen Scandinox AB och B.B.S i Halmstad AB med 50 % vardera,

SB Phönix Kft, 01-09-664802, säte i Budapest, ägt till 75 % av dotterföretaget Scandinox AB.

**Koncernen**

Flerårsöversikt, Tkr	2022	2021	2020	2019	2018
Nettoomsättning	300 183	219 237	161 599	151 223	147 748
Resultat efter finansnetto	15 813	8 202	8 989	6 283	8 583
Soliditet (%)	47	38	39	37	35

	Aktiekapital	Annat eget kapital inkl. årets resultat	Eget kapital tillhörande huvudägaren	Innehav utan bestämmande inflytande	Totalt eget kapital
<b>Förändring av eget kapital, kronor</b>					
Belopp vid årets ingång	100 000	48 038 860	35 175 770	12 963 090	48 138 860
Utdelningar till externa aktieägare		-1 601 438	-500 000	-1 101 438	-1 601 438
Valutakursdifferens		-1 209 534	-907 031	-302 503	-1 209 534
Koncernens årsresultat 2022		13 113 183	10 059 389	3 053 794	13 113 183
<b>Belopp vid årets utgång</b>	<b>100 000</b>	<b>58 341 071</b>	<b>43 828 128</b>	<b>14 612 943</b>	<b>58 441 071</b>

**Resultatdisposition moderbolaget, kronor**

Styrelsen och verkställande direktören föreslår att fritt eget kapital :

balanserat resultat	3 268 005
årets resultat	711 750
<b>Summa kronor</b>	<b>3 979 755</b>


disponeras :

utdelas till aktieägaren	700 000
överföres till balanserat resultat	3 279 755
<b>Summa kronor</b>	<b>3 979 755</b>

Med hänsyn till bolagets rörelse, soliditet och likviditet anser styrelsen att föreslagen utdelning ej påverkar bolagets förmåga att fullgöra sina förpliktelser på kort eller lång sikt. Utdelningen skall utbetalas inom två månader från årsstämman.

Beträffande resultatet av bolagets verksamhet samt bolagets ställning vid verksamhetsårets slut hänvisas till nedanstående resultat- och balansräkningar med tillhörande noter.

**Undertecknad styrelseledamot intygar härmed, att en med denna avskrift likalydande resultat- och balansräkning fastställts på ordinarie bolagsstämma den 13/7 2023. Stämman beslöt tillika godkänna styrelsens förslag till disposition av resultatet.**

  
Thomas Larsson



Industriell stasjonär bearbetning  
med stora maskiner och utrustning  
och bearbetning av råvaror som  
olja, gas, vatten, elektricitet, värme  
och kylning. Detta är en viktig del  
av den industriella produktionen.

## RESULTATRÄKNING - Koncernen

Kronor

220101-221231 210101-211231

### RÖRELSEINTÄKTER, LAGERFÖRÄNDRINGAR M.M

Nettoomsättning	300 046 077	219 237 223
Övriga rörelseintäkter	137 159	2 036 158
<b>Summa rörelseintäkter, lagerförändringar m.m</b>	<b>300 183 236</b>	<b>221 273 381</b>

### RÖRELSEKOSTNADER

Handelsvaror	-256 341 767	-184 679 299
Övriga externa kostnader	-7 973 905	-9 033 498
Personalkostnader	-20 767 295	-19 922 159
Avskrivningar på materiella och immateriella anläggningstillgångar	-649 843	-304 063
<b>Summa rörelsekostnader</b>	<b>-285 732 810</b>	<b>-213 939 019</b>

<b>Rörelseresultat</b>	<b>14 450 426</b>	<b>7 334 362</b>
------------------------	-------------------	------------------

### FINANSIELLA POSTER

Ränteintäkter och liknande från övriga	2 583 281	1 205 563
Resultat från kortfristiga placeringar	611 469	325 562
Valutakursdifferenser	299 775	321 567
Räntekostnader och liknande till övriga	-2 131 035	-985 509
<b>Summa finansiella poster</b>	<b>1 363 490</b>	<b>867 183</b>

<b>Resultat efter finansiella poster</b>	<b>15 813 916</b>	<b>8 201 545</b>
--	-------------------	------------------

### SKATTER

Skatt på årets resultat	-2 195 788	-1 404 260
Förändring av latent skatteskuld	-504 945	-117 214
<b>Summa skatt på årets resultat</b>	<b>-2 700 733</b>	<b>-1 521 474</b>

<b>Minoritetens andel av resultatet</b>	<b>-3 053 794</b>	<b>-2 412 469</b>
---	-------------------	-------------------

<b>ÅRETS RESULTAT</b>	<b>10 059 389</b>	<b>4 267 602</b>
-----------------------	-------------------	------------------

2023072008806

## BALANSRÄKNING - Koncernen

Kronor

2022-12-31

2021-12-31

### TILLGÅNGAR

#### ANLÄGGNINGSTILLGÅNGAR

Immateriella anläggningstillgångar

Not 4

Hysesrätter

696 629

630 000

**Summa immateriella anläggningstillgångar**

**696 629**

**630 000**

**Materiella anläggningstillgångar**

Byggnader och mark

Not 5

4 421 808

5 244 114

Inventarier

Not 6

5 013 359

4 728 810

**Summa materiella anläggningstillgångar**

**9 435 167**

**9 972 924**

**Finansiella anläggningstillgångar**

Andelar i intresseföretag

Not 7

11 000

11 000

Fordringar hos intresseföretag

Not 10

99 000

99 000

Andra långfristiga värdepappersinnehav

Not 9

1 567 523

1 328 163

**Summa finansiella anläggningstillgångar**

**1 677 523**

**1 438 163**

**SUMMA ANLÄGGNINGSTILLGÅNGAR**

**11 809 319**

**12 041 087**

#### OMSÄTTNINGSTILLGÅNGAR

Varulager och förskott till leverantörer

31 440 967

26 823 191

**Kortfristiga fordringar**

Kundfordringar

19 900 024

31 006 819

Fordringar hos intresseföretag

18 713

18 713

Övriga fordringar

1 884 382

1 782 661

Förutbetalda kostnader och upplupna intäkter

2 326 617

2 212 773

**Summa kortfristiga fordringar**

**24 129 736**

**35 020 966**

**Kortfristiga placeringar**

**2 996 769**

**3 312 262**

**Kassa och bank**

**22 594 506**

**13 741 709**

**SUMMA OMSÄTTNINGSTILLGÅNGAR**

**81 161 978**

**78 898 128**

**SUMMA TILLGÅNGAR**

**92 971 297**

**90 939 215**

2023072008807

## BALANSRÄKNING - Koncernen

Kronor

2022-12-31

2021-12-31

### EGET KAPITAL, AVSÄTTNINGAR OCH SKULDER

#### EGET KAPITAL

Eget kapital hänförligt till moderföretagets aktieägare

Aktiekapital

100 000

100 000

Reserver

20 000

20 000

Annat eget kapital inklusive årets resultat

43 708 128

35 055 770

**Eget kapital hänförligt till moderföretagets aktieägare**

**43 828 128**

**35 175 770**

Minoritetsintresse

14 612 943

12 963 090

#### AVSÄTTNINGAR

Latent skatteskuld

2 215 862

1 710 917

**SUMMA AVSÄTTNINGAR**

**2 215 862**

**1 710 917**

#### SKULDER

Långfristiga skulder

Skulder till kreditinstitut

3 243 451

5 032 086

**Summa långfristiga skulder**

**3 243 451**

**5 032 086**

Kortfristiga skulder

Skulder till kreditinstitut

600 000

2 100 000

Förskott från kunder

0

1 193 032

Leverantörsskulder

20 730 495

19 390 605

Skatteskulder

395 458

1 061 550

Övriga skulder

3 508 647

8 335 944

Upplupna kostnader och förutbetalda intäkter

3 836 313

3 976 221

**Summa kortfristiga skulder**

**29 070 913**

**36 057 352**

**SUMMA SKULDER**

**32 314 364**

**41 089 438**

**SUMMA EGET KAPITAL, AVSÄTTNINGAR OCH SKULDER**

**92 971 297**

**90 939 215**

**Koncernens kassaflödesanalys**

Kronor

220101-221231 210101-211231

**Den löpande verksamheten**

Resultat efter finansiella poster	15 813 916	8 201 545
Justeringar för poster som inte ingår i kassaflödet m.m	649 843	304 063
Betald skatt	-2 195 788	-1 404 260
<b>Kassaflöde från den löpande verksamheten före förändringar av rörelsekapital</b>	<b>14 267 971</b>	<b>7 101 348</b>

**Kassaflöde från förändringar i rörelsekapital**

Förändring av varulager och pågående arbeten	-4 617 776	-5 864 102
Förändring av kundfordringar	11 106 795	-6 299 805
Förändring av kortfristiga fordringar	-215 565	-648 098
Förändring av kortfristiga placeringar	315 493	1 890 022
Förändring av leverantörsskulder	1 339 890	1 462 325
Förändring av kortfristiga skulder	-8 326 329	5 692 447
<b>Kassaflöde från den löpande verksamheten</b>	<b>13 870 479</b>	<b>3 334 137</b>

**Investeringsverksamheten**

Investeringar i materiella anläggningstillgångar	-296 477	-583 076
Avyttring av materiella anläggningstillgångar	0	460 028
Investeringar i finansiella anläggningstillgångar	-363 107	-241 321
Avyttring av finansiella anläggningstillgångar	0	0
<b>Kassaflöde från investeringsverksamheten</b>	<b>-659 584</b>	<b>-364 369</b>

**Finansieringsverksamheten**

Upptagna/amorterade lån netto	-2 756 660	860 558
<b>Kassaflöde från finansieringsverksamheten</b>	<b>-2 756 660</b>	<b>860 558</b>

Utbetald utdelning till externa aktieägare

-1 601 438 -1 103 036

**Årets kassaflöde****8 852 797 2 727 290**

Likvida medel vid årets början

13 741 709 11 014 419

Likvida medel vid årets slut

**22 594 506 13 741 709**

## RESULTATRÄKNING - Moderbolaget

Kronor

220101-221231 210101-211231

### RÖRELSEINTÄKTER, LAGERFÖRÄNDRINGAR M.M

Nettoomsättning	1 581 922	1 608 691
Övriga rörelseintäkter	0	-81 246
<b>Summa rörelseintäkter, lagerförändringar m.m</b>	<b>1 581 922</b>	<b>1 527 445</b>

### RÖRELSEKOSTNADER

Övriga externa kostnader	-605 714	-370 495
Personalkostnader	Not 2	-1 218 029
<b>Summa rörelsekostnader</b>	<b>-1 813 211</b>	<b>-1 588 524</b>

<b>Rörelseresultat</b>	<b>-231 289</b>	<b>-61 079</b>
------------------------	-----------------	----------------

### FINANSIELLA POSTER

Utdelning på andelar i koncernföretag	827 200	1 627 200
Förändring ned/uppskrivning andelar i koncernföretag	Not 8	5 028
Ränteutgifter och liknande från intresseföretag	113 322	8 076
Ränteutgifter och liknande från övriga	11 037	10 794
Räntekostnader och liknande till intresseföretag	-17 755	-26 520
Räntekostnader och liknande till övriga	-1 137	-12 178
<b>Summa finansiella poster</b>	<b>951 019</b>	<b>1 612 400</b>

<b>Resultat efter finansiella poster</b>	<b>719 730</b>	<b>1 551 321</b>
--	----------------	------------------

### BOKSLUTSDISPOSITIONER

Koncernbidrag, erhållet	2 000 000	2 345 000
Koncernbidrag, lämnat	-2 000 000	-2 095 000
Förändring av periodiseringsfonder	0	0
<b>Summa bokslutsdispositioner</b>	<b>0</b>	<b>250 000</b>

<b>Resultat före skatter</b>	<b>719 730</b>	<b>1 801 321</b>
------------------------------	----------------	------------------

### SKATTER

Avkastningsskatt	-7 980	-6 200
<b>Summa skatter</b>	<b>-7 980</b>	<b>-6 200</b>

<b>ÅRETS RESULTAT</b>	<b>711 750</b>	<b>1 795 121</b>
-----------------------	----------------	------------------

**BALANSRÄKNING - Moderbolaget**

Kronor

2022-12-31

2021-12-31

**TILLGÅNGAR****ANLÄGGNINGSTILLGÅNGAR****Finansiella anläggningstillgångar**

Andelar i koncernföretag	Not 8	7 916 726	7 898 374
Andelar i intresseföretag	Not 7	60 000	60 000
Fordringar hos koncernföretag	Not 11	4 468 763	5 060 713
Andra långfristiga värdepappersinnehav	Not 9	1 563 000	1 323 000
<b>Summa finansiella anläggningstillgångar</b>		<b>14 008 489</b>	<b>14 342 087</b>

**SUMMA ANLÄGGNINGSTILLGÅNGAR****14 008 489**      **14 342 087****OMSÄTTNINGSTILLGÅNGAR****Kortfristiga fordringar**

Fordringar hos koncernföretag		166 346	279 395
Fordringar hos intresseföretag		18 713	18 713
Övriga fordringar		1 192 348	1 185 062
Förutbetalda kostnader och upplupna intäkter		246 397	125 632
<b>Summa kortfristiga fordringar</b>		<b>1 623 804</b>	<b>1 608 802</b>

**Kortfristiga placeringar**

160 530      161 541

**Kassa och bank (beviljad kredit 2 200 000)**

27 900      176 675

**SUMMA OMSÄTTNINGSTILLGÅNGAR****1 812 234**      **1 947 018****SUMMA TILLGÅNGAR****15 820 723**      **16 289 105****EGET KAPITAL OCH SKULDER****EGET KAPITAL****Bundet eget kapital**

Aktiekapital (1.000 aktier)		100 000	100 000
Uppskrivningsfond		4 000 000	4 000 000
Reservfond		20 000	20 000
<b>Summa bundet eget kapital</b>		<b>4 120 000</b>	<b>4 120 000</b>

**Fritt eget kapital**

Balanserat resultat      3 268 005      1 972 884

Årets resultat      711 750      1 795 121

**Summa fritt eget kapital**      **3 979 755**      **3 768 005****SUMMA EGET KAPITAL****8 099 755**      **7 888 005****SKULDER****Långfristiga skulder**

Skulder till koncernföretag      7 229 839      7 599 279

**Summa långfristiga skulder**      **7 229 839**      **7 599 279****Kortfristiga skulder**

Leverantörsskulder      7 050      1 694

Lån från aktieägare      149 284      389 815

Övriga kortfristiga skulder      148 613      224 992

Upplupna kostnader och förutbetalda intäkter      186 182      185 320

**Summa kortfristiga skulder**      **491 129**      **801 821****SUMMA SKULDER****7 720 968**      **8 401 100****SUMMA EGET KAPITAL OCH SKULDER****15 820 723**      **16 289 105**

M

## NOTER

### Not 1 - REDOVISNINGS- OCH VÄRDERINGSPRINCIPER

#### Allmänna upplysningar

Årsredovisningen och koncernredovisningen är upprättad i enlighet med årsredovisningslagen och BFNAR 2012:1, Årsredovisning och koncernredovisning (K3).

Fordringar har upptagits till de belopp varmed de beräknas inflyta.

Övriga tillgångar och skulder har upptagits till anskaffningsvärden där inget annat anges.

#### Intäktsredovisning

Intäkter har tagits upp till verkligt värde av vad som erhållits eller kommer att erhållas och redovisas i den omfattning det är sannolikt att de ekonomiska fördelarna kommer att tillgodogöras bolaget och intäkterna kan beräknas på ett tillförlitligt sätt.

#### Koncernredovisning

##### Konsolideringsmetod

Koncernredovisningen har upprättats enligt förvärvsmetoden. Det innebär att förvärvade verksamheters identifierbara tillgångar och skulder redovisas till marknadsvärde enligt upprättad förvärvsanalys. Överstiger verksamhetens anskaffningsvärde det beräknade marknadsvärdet av de förväntade nettotillgångarna enligt förvärvsanalysen redovisas skillnaden som goodwill.

Koncernredovisningen omfattar, förutom moderföretaget, samtliga flöretag i vilka moderföretaget direkt eller indirekt har mer än 50 % av röstetalet eller på annat sätt innehar det bestämmande inflytandet och därmed har en rätt att utforma företagets finansiella och operativa strategier i syfte att erhålla ekonomiska fördelar.

##### Transaktioner mellan koncernföretag

Koncerninterna fordringar och skulder samt transaktioner mellan koncernföretag liksom orealiserade vinster elimineras i sin helhet. Orealiserade förluster elimineras också såvida inte transaktionen motsvarar ett nedskrivningsbehov.

#### Anläggningstillgångar

Immateriella och materiella anläggningstillgångar redovisas till anskaffningsvärde minskat med ackumulerade avskrivningar enligt plan och eventuella nedskrivningar.

Avskrivning sker linjärt över den förväntade nyttjandeperioden med hänsyn till väsentligt restvärde. Följande avskrivningsprocent tillämpas:

##### Immateriella anläggningstillgångar

Byggnader	2%
Hysesrätter	0%

##### Materiella anläggningstillgångar

Maskiner och inventarier	20%
Lokalombyggnader	10%

#### Inkomstskatter

Total skatt utgörs av aktuell skatt och uppskjuten skatt. Skatter redovisas i resultaträkningen, utom då underliggande transaktion redovisas direkt mot eget kapital varvid tillhörande skatteeffekter redovisas i eget kapital.

#### Nyckeltalsdefinitioner

##### Nettoomsättning

Rörelsens huvudintäkter, fakturerade kostnader, sidointäkter samt intäktskorrigeringar.

##### Resultatefter finansiella poster

Resultat efter finansiella intäkter och kostnader, men före skatter.

##### Soliditet (%)

Justerat eget kapital (eget kapital och obeskattade reserver med avdrag för uppskjuten skatt) i procent av balansomslutning.

M

2023072008812

**Not 2 - PERSONAL**

**Löner, andra ersättningar och sociala kostnader**

	2022		2021	
	Löner och andra ersättningar	Soc kostnader (varav pensionskostnader)	Löner och andra ersättningar	Soc kostnader (varav pensionskostnader)
<b>Koncernen totalt</b>	<b>14 801 430</b>	<b>5 965 865</b> (1 705 288)	<b>13 750 592</b>	<b>6 171 567</b> (1 633 643)

	2022		2021	
	Löner och andra ersättningar	Pensionskostnader	Löner och andra ersättningar	Pensionskostnader
Styrelseledamöter och VD	4 059 327	721 191	3 854 355	773 990
Övriga anställda	10 742 103	984 097	9 896 237	859 653
<b>Koncernen totalt</b>	<b>14 801 430</b>	<b>1 705 288</b>	<b>13 750 592</b>	<b>1 633 643</b>

**Medelantal anställda**

	2022		2021	
	Medelantal anställda		Medelantal anställda	
	Kvinnor	Män	Kvinnor	Män
Moderföretaget	0	2	0	2
Dotterföretag	8	20	6	21
<b>Koncernen totalt</b>	<b>8</b>	<b>22</b>	<b>6</b>	<b>23</b>

**Styrelseledamöter och ledande befattningshavare**

Koncern	2022		2021	
	Antal på balansdagen		Antal på balansdagen	
	Kvinnor	Män	Kvinnor	Män
Styrelseledamöter	1	10	1	9
Verkställande direktörer och andra ledande befattningshavare	0	5	0	3
<b>Koncernen totalt</b>	<b>1</b>	<b>15</b>	<b>1</b>	<b>12</b>

Moderföretaget	2022		2021	
	Kvinnor	Män	Kvinnor	Män
	Styrelseledamöter	0	1	0
Verkställande direktörer och andra ledande befattningshavare	0	1	0	1
<b>Moderföretaget totalt</b>	<b>0</b>	<b>2</b>	<b>0</b>	<b>2</b>

**Not 3 - AVSKRIVNINGAR**

	Koncernen		Moderbolaget	
	2022	2021	2022	2021
Immateriella och materiella anläggningstillgångar skrivs av enligt plan över den förväntade ekonomiska livslängden.				
Hysesrätt	0	0	0	0
Byggnader	136 206	149 706	0	0
Maskiner, inventarier och lokalinredning	513 637	154 357	0	0
<b>Summa avskrivningar</b>	<b>649 843</b>	<b>304 063</b>	<b>0</b>	<b>0</b>

**Not 4 - HYRESRÄTTER OCH GOODWILL**

	Koncernen		Moderbolaget	
	2022	2021	2022	2021
Ingående anskaffningsvärde	8 931 102	9 023 792	0	0
Årets anskaffningar	66 629		0	0
Årets avyttringar	0	-92 690		
<b>Utgående anskaffningsvärde</b>	<b>8 997 731</b>	<b>8 931 102</b>	<b>0</b>	<b>0</b>
Ingående ackumulerade avskrivningar	-8 301 102	-8 301 102	0	0
Årets avskrivning	0	0	0	0
<b>Utgående ackumulerade avskrivningar</b>	<b>-8 301 102</b>	<b>-8 301 102</b>	<b>0</b>	<b>0</b>
<b>Redovisat värde</b>	<b>696 629</b>	<b>630 000</b>	<b>0</b>	<b>0</b>

*M*

Not 5 - BYGGNADER OCH MARK	Koncernen		Moderbolaget	
	2022	2021	2022	2021
Ingående anskaffningsvärde	7 937 162	7 866 837	0	0
Kursdifferens	0	70 325	0	0
Överfört till inventarier	-686 100	0		
<i>Utgående anskaffningsvärde</i>	7 251 062	7 937 162	0	0
Ingående ackumulerade avskrivningar	-2 693 048	-2 543 342	0	0
Årets avskrivningar	-136 206	-149 706	0	0
<i>Utgående ackumulerade avskrivningar</i>	-2 829 254	-2 693 048	0	0
<b>Redovisat värde</b>	<b>4 421 808</b>	<b>5 244 114</b>	<b>0</b>	<b>0</b>

Not 6 - INVENTARIER	Koncernen		Moderbolaget	
	2022	2021	2022	2021
Ingående anskaffningsvärde	9 841 006	9 328 255	0	0
Överfört från byggnader	686 100	0		
Nyanskaffningar	296 477	453 255	0	0
Kursdifferens	-184 387	59 500	0	0
<i>Utgående anskaffningsvärde</i>	10 639 196	9 841 010	0	0
Ingående ackumulerade avskrivningar	-5 112 200	-4 957 843	0	0
Årets avskrivning	-513 637	-154 357	0	0
<i>Utgående ackumulerade avskrivningar</i>	-5 625 837	-5 112 200	0	0
<b>Redovisat värde</b>	<b>5 013 359</b>	<b>4 728 810</b>	<b>0</b>	<b>0</b>

Not 7 - ANDELAR I INTRESSEFÖRETAG	Koncernen		Moderbolaget	
	2022	2021	2022	2021
Ingående anskaffningsvärde	11 000	11 000	60 000	60 000
<b>Redovisat värde</b>	<b>11 000</b>	<b>11 000</b>	<b>60 000</b>	<b>60 000</b>

## Specifikation andelar i %

TLH & BBS Fastighets AB, 556712-3681, säte i Halmstad	0%	0%	50%	50%
SVEVE Invest AB, 556722-1394, säte i Halmstad	10%	10%	10%	10%
Snöbollen Tre Hjärtan AB, 556883-6554, säte i Halmstad	0,133%	0,133%	0%	0%

Not 8 - ANDELAR I KONCERNFÖRETAG	Koncernen		Moderbolaget	
	2022	2021	2022	2021
Ingående anskaffningsvärden	0	0	10 304 793	10 304 793
Årets avyttringar	0	0	0	0
<i>Utgående anskaffningsvärden</i>	0	0	10 304 793	10 304 793
Ingående ackumulerade nedskrivningar	0	0	-2 406 419	-2 411 447
Årets uppskrivning	0	0	18 352	5 028
<i>Utgående ackumulerade nedskrivningar</i>	0	0	-2 388 067	-2 406 419
<b>Redovisat värde</b>	<b>0</b>	<b>0</b>	<b>7 916 726</b>	<b>7 898 374</b>

## Specifikation andelar

	Antal andelar	Kapitalandel	Eget kapital	Bokfört värde
Scandinox AB, org.nr 556338-0715, säte i Halmstad	6 000	100%	25 174 995	4 903 000
SOSTA Espresso Bar AB, org.nr 556555-8383, säte i Stockholm	910	91%	174 982	157 931
B.B.S. i Halmstad AB, org.nr 556465-5354, säte i Halmstad	2 583	51,67%	21 147 214	2 855 795
<b>Redovisat värde</b>				<b>7 916 726</b>

Not 9 - ANDRA LÅNGFRISTIGA VÄRDEPAPPERSINNEHAV	Koncernen		Moderbolaget	
	2022	2021	2022	2021
Ingående anskaffningsvärden	1 328 163	1 086 842	1 323 000	1 083 000
Årets förvärv	240 000	241 321	240 000	240 000
Årets nedskrivning	-640	0	0	0
Årets avyttringar	0	0	0	0
<b>Redovisat värde</b>	<b>1 567 523</b>	<b>1 328 163</b>	<b>1 563 000</b>	<b>1 323 000</b>
Marknadsvärde på balansdagen	2 022 371	1 960 101	2 017 848	1 954 938

Not 10 - FORDRINGAR HOS INTRESSEFÖRETAG	Koncernen		Moderbolaget	
	2022	2021	2022	2021
Ingående anskaffningsvärden	99 000	99 000	0	0
<b>Utgående ackumulerade anskaffningsvärden</b>	<b>99 000</b>	<b>99 000</b>	<b>0</b>	<b>0</b>

Not 11 - FORDRINGAR HOS KONCERNFÖRETAG	Koncernen		Moderbolaget	
	2022	2021	2022	2021
Ingående anskaffningsvärden	0	0	5 060 713	5 082 637
Tillkommande fordringar	0	0	8 212	8 076
Avgående fordringar	0	0	-600 162	-30 000
<b>Utgående ackumulerade anskaffningsvärden</b>	<b>0</b>	<b>0</b>	<b>4 468 763</b>	<b>5 060 713</b>

Not 12 - ERSÄTTNING TILL REVISORER	Koncernen		Moderbolaget	
	2022	2021	2022	2021
Revisionsuppdraget	180 467	193 643	28 000	33 000
<b>Summa</b>	<b>180 467</b>	<b>193 643</b>	<b>28 000</b>	<b>33 000</b>

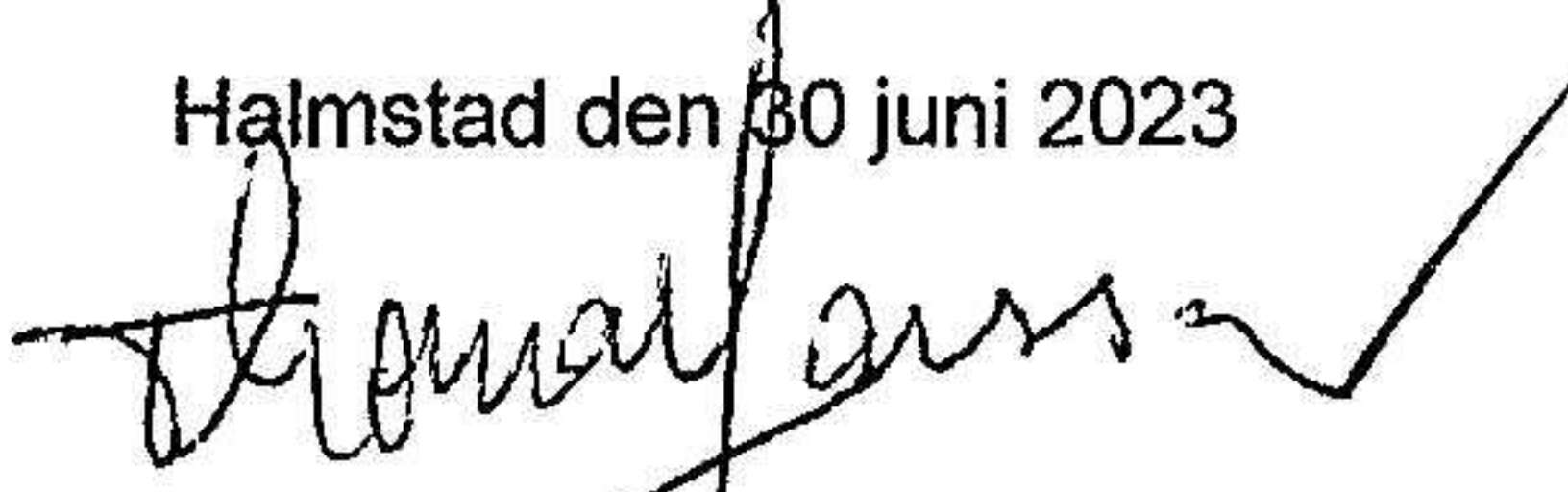
### Not 13 - TRANSAKTIONER MED NÄRSTÄENDE


#### **Inköp och försäljning mellan koncernföretag**

För moderföretaget avser 0 (0) procent av årets inköp och 66 (70) procent av årets försäljning egna dotterföretag.

Ställda säkerheter	Koncernen		Moderbolaget	
	2022	2021	2022	2021
<i>för checkkredit samt lång- och kortfristiga skulder till kreditinstitut</i>				
Företagsinteckningar	9 450 000	9 450 000	0	0
Fastighetsinteckningar	15 000 000	15 000 000	0	0
<b>Summa ställda säkerheter</b>	<b>24 450 000</b>	<b>24 450 000</b>	<b>0</b>	<b>0</b>
<b>Eventualförbindelser</b>				
Proprieborgen	10 000 000	10 000 000	5 000 000	5 000 000
<b>Summa ansvarsförbindelser</b>	<b>10 000 000</b>	<b>10 000 000</b>	<b>5 000 000</b>	<b>5 000 000</b>


Halmstad den 30 juni 2023

  
Thomas Larsson  
VD

  
Anders Larsson

### REVISORSPÅTECKNING

Min revisionsberättelse beträffande denna årsredovisning har avgivits den 13 / 7 - 2023

  
Magnus Jonasson  
Auktoriserad revisor



2023072008815

## Revisionsberättelse

Till bolagsstämman i Scandinox Group AB  
Org.nr 556495-9814

Fotokopians överensstämmelse  
med originalet intygas:

### Rapport om årsredovisningen och koncernredovisningen

#### *Uttalanden*

Jag har utfört en revision av årsredovisningen och koncernredovisningen för Scandinox Group AB för år 2022.

Enligt min uppfattning har årsredovisningen och koncernredovisningen upprättats i enlighet med årsredovisningslagen och ger en i alla väsentliga avseenden rättvisande bild av moderbolagets och koncernens finansiella ställning per den 2022-12-31 och av dessas finansiella resultat och kassaflöde för året enligt årsredovisningslagen. Förvaltningsberättelsen är förenlig med årsredovisningens och koncernredovisningens övriga delar.

Jag tillstyrker därför att bolagsstämman fastställer resultaträkningen och balansräkningen för moderbolaget och koncernen.

#### *Grund för uttalanden*

Jag har utfört revisionen enligt International Standards on Auditing (ISA) och god revisions sed i Sverige. Mitt ansvar enligt dessa standarder beskrivs närmare i avsnittet *Revisorns ansvar*. Jag är oberoende i förhållande till moderbolaget och koncernen enligt god revisors sed i Sverige och har i övrigt fullgjort mitt yrkesetiska ansvar enligt dessa krav.

Jag anser att de revisionsbevis jag har inhämtat är tillräckliga och ändamålsenliga som grund för mina uttalanden.

#### *Styrelsens och verkställande direktörens ansvar*

Det är styrelsen och verkställande direktören som har ansvaret för att årsredovisningen och koncernredovisningen upprättas och att de ger en rättvisande bild enligt årsredovisningslagen. Styrelsen och verkställande direktören ansvarar även för den interna kontroll som de bedömer är nödvändig för att upprätta en årsredovisning och koncernredovisning som inte innehåller några väsentliga felaktigheter, vare sig dessa beror på oegentligheter eller misstag.

Vid upprättandet av årsredovisningen och koncernredovisningen ansvarar styrelsen och verkställande direktören för bedömningen av bolagets och koncernens förmåga att fortsätta verksamheten. De upplyser, när så är tillämpligt, om förhållanden som kan påverka förmågan att fortsätta verksamheten och att använda antagandet om fortsatt drift. Antagandet om fortsatt drift tillämpas dock inte om styrelsen och verkställande direktören avser att likvidera bolaget, upphöra med verksamheten eller inte har något realistiskt alternativ till att göra något av detta.

#### *Revisorns ansvar*

Mina mål är att uppnå en rimlig grad av säkerhet om huruvida årsredovisningen och koncernredovisningen som helhet inte innehåller några väsentliga felaktigheter, vare sig dessa beror på oegentligheter eller misstag, och att lämna en revisionsberättelse som innehåller mina uttalanden. Rimlig säkerhet är en hög grad av säkerhet, men är ingen garanti för att en revision som utförs enligt ISA och god revisions sed i Sverige alltid kommer att upptäcka en väsentlig felaktighet om en sådan finns. Felaktigheter kan uppstå på grund av oegentligheter eller misstag och anses vara väsentliga om de enskilt eller tillsammans rimligen kan förväntas

påverka de ekonomiska beslut som användare fattar med grund i årsredovisningen och koncernredovisningen.

Som del av en revision enligt ISA använder jag professionellt omdöme och har en professionellt skeptisk inställning under hela revisionen. Dessutom:

- identifierar och bedömer jag riskerna för väsentliga felaktigheter i årsredovisningen och koncernredovisningen, vare sig dessa beror på oegentligheter eller misstag, utformar och utför granskningsåtgärder bland annat utifrån dessa risker och inhämtar revisionsbevis som är tillräckliga och ändamålsenliga för att utgöra en grund för mina uttalanden. Risker för att inte upptäcka en väsentlig felaktighet till följd av oegentligheter är högre än för en väsentlig felaktighet som beror på misstag, eftersom oegentligheter kan innefatta agerande i maskopi, förfalskning, avsiktliga utelämnanden, felaktig information eller åsidosättande av intern kontroll.
- skaffar jag mig en förståelse av den del av bolagets interna kontroll som har betydelse för min revision för att utforma granskningsåtgärder som är lämpliga med hänsyn till omständigheterna, men inte för att uttala mig om effektiviteten i den interna kontrollen.
- utvärderar jag lämpligheten i de redovisningsprinciper som används och rimligheten i styrelsens och verkställande direktörens uppskattningar i redovisningen och tillhörande upplysningar.
- drar jag en slutsats om lämpligheten i att styrelsen och verkställande direktören använder antagandet om fortsatt drift vid upprättandet av årsredovisningen och koncernredovisningen. Jag drar också en slutsats, med grund i de inhämtade revisionsbevisen, om huruvida det finns någon väsentlig osäkerhetsfaktor som avser sådana händelser eller förhållanden som kan leda till betydande tvivel om bolagets och koncernens förmåga att fortsätta verksamheten. Om jag drar slutsatsen att det finns en väsentlig osäkerhetsfaktor, måste jag i revisionsberättelsen fästa uppmärksamheten på upplysningarna i årsredovisningen och koncernredovisningen om den väsentliga osäkerhetsfaktorn eller, om sådana upplysningar är otillräckliga, modifiera uttalandet om årsredovisningen och koncernredovisningen. Mina slutsatser baseras på de revisionsbevis som inhämtas fram till datumet för revisionsberättelsen. Dock kan framtida händelser eller förhållanden göra att ett bolag och en koncern inte längre kan fortsätta verksamheten.
- utvärderar jag den övergripande presentationen, strukturen och innehållet i årsredovisningen och koncernredovisningen, däribland upplysningarna, och om årsredovisningen och koncernredovisningen återger de underliggande transaktionerna och händelserna på ett sätt som ger en rättvisande bild.
- inhämtar jag tillräckliga och ändamålsenliga revisionsbevis avseende den finansiella informationen för enheterna eller affärsaktiviteterna inom koncernen för att göra ett uttalande avseende koncernredovisningen. Jag ansvarar för styrning, övervakning och utförande av koncernrevisionen. Jag är ensam ansvarig för mina uttalanden.

Jag måste informera styrelsen om bland annat revisionens planerade omfattning och inriktning samt tidpunkten för den. Jag måste också informera om betydelsefulla iakttagelser under revisionen, däribland de eventuella betydande brister i den interna kontrollen som jag identifierat.

## Rapport om andra krav enligt lagar och andra författningar

### Uttalanden

Utöver min revision av årsredovisningen och koncernredovisningen har jag även utfört en revision av styrelsens och verkställande direktörens förvaltning för Scandinox Group AB för räkenskapsåret 2022 samt av förslaget till dispositioner beträffande bolagets vinst eller förlust.

Jag tillstyrker att bolagsstämman disponerar vinsten enligt förslaget i förvaltningsberättelsen och beviljar

styrelsens ledamöter och verkställande direktören ansvarsfrihet för räkenskapsåret.

### **Grund för uttalanden**

Jag har utfört revisionen enligt god revisions sed i Sverige. Mitt ansvar enligt denna beskrivs närmare i avsnittet Revisorns ansvar. Jag är oberoende i förhållande till moderbolaget och koncernen enligt god revisors sed i Sverige och har i övrigt fullgjort mitt yrkesetiska ansvar enligt dessa krav.

Jag anser att de revisionsbevis jag har inhämtat är tillräckliga och ändamålsenliga som grund för mina uttalanden.

### **Styrelsens och verkställande direktörens ansvar**

Det är styrelsen som har ansvaret för förslaget till dispositioner beträffande bolagets vinst eller förlust. Vid förslag till utdelning innefattar detta bland annat en bedömning av om utdelningen är försvarlig med hänsyn till de krav som bolagets och koncernens verksamhetsart, omfattning och risker ställer på storleken av moderbolagets och koncernens egna kapital, konsolideringsbehov, likviditet och ställning i övrigt.

Styrelsen ansvarar för bolagets organisation och förvaltningen av bolagets angelägenheter. Detta innefattar bland annat att fortlöpande bedöma bolagets och koncernens ekonomiska situation och att tillse att bolagets organisation är utformad så att bokföringen, medelsförvaltningen och bolagets ekonomiska angelägenheter i övrigt kontrolleras på ett betryggande sätt. Verkställande direktören ska sköta den löpande förvaltningen enligt styrelsens riktlinjer och anvisningar och bland annat vidta de åtgärder som är nödvändiga för att bolagets bokföring ska fullgöras i överensstämmelse med lag och för att medelsförvaltningen ska skötas på ett betryggande sätt.

### **Revisorns ansvar**

Mitt mål beträffande revisionen av förvaltningen, och därmed mitt uttalande om ansvarsfrihet, är att inhämta revisionsbevis för att med en rimlig grad av säkerhet kunna bedöma om någon styrelseledamot eller verkställande direktören i något väsentligt avseende:

- företagit någon åtgärd eller gjort sig skyldig till någon försummelse som kan föranleda ersättningsskyldighet mot bolaget, eller
- på något annat sätt handlat i strid med aktiebolagslagen, årsredovisningslagen eller bolagsordningen.

Mitt mål beträffande revisionen av förslaget till dispositioner av bolagets vinst eller förlust, och därmed mitt uttalande om detta, är att med rimlig grad av säkerhet bedöma om förslaget är förenligt med aktiebolagslagen.

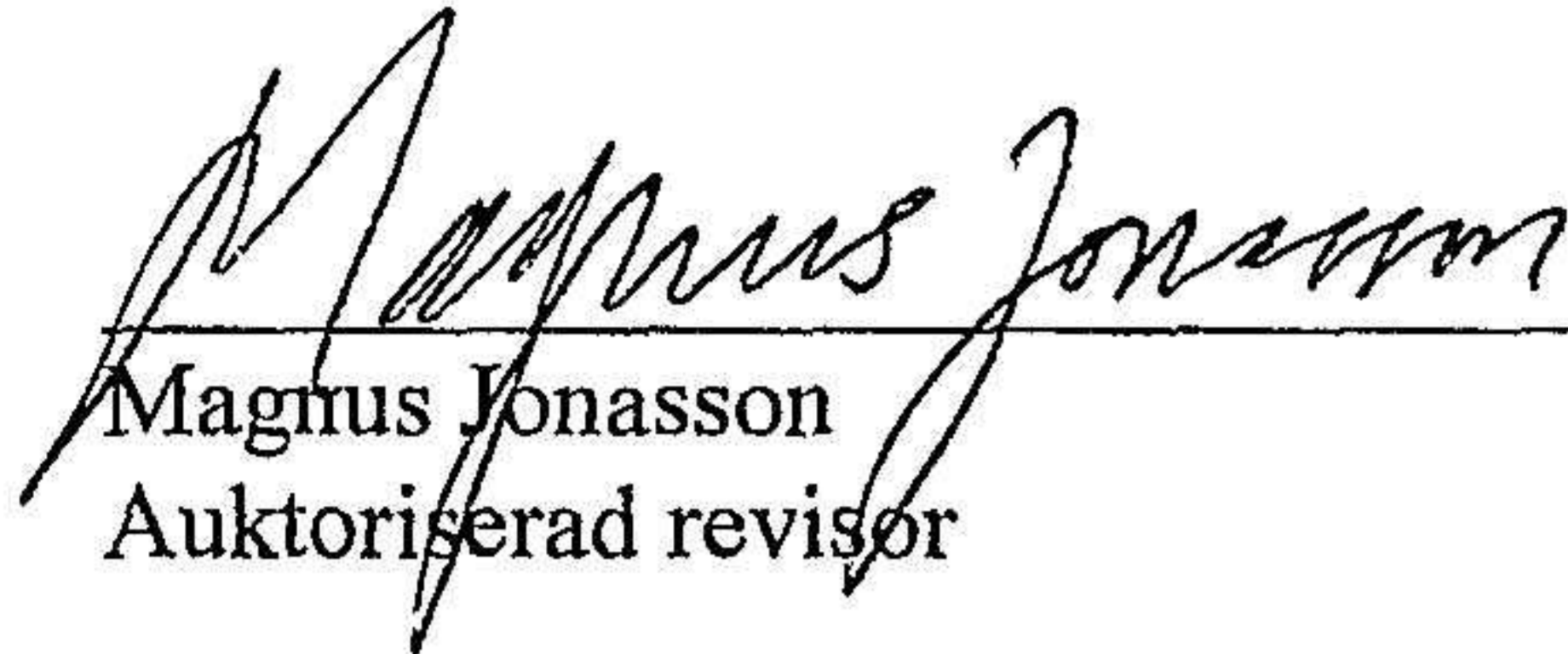
Rimlig säkerhet är en hög grad av säkerhet, men ingen garanti för att en revision som utförs enligt god revisions sed i Sverige alltid kommer att upptäcka åtgärder eller försummelser som kan föranleda ersättningsskyldighet mot bolaget, eller att ett förslag till dispositioner av bolagets vinst eller förlust inte är förenligt med aktiebolagslagen.

Som en del av en revision enligt god revisions sed i Sverige använder jag professionellt omdöme och har en professionellt skeptisk inställning under hela revisionen. Granskningen av förvaltningen och förslaget till dispositioner av bolagets vinst eller förlust grundar sig främst på revisionen av räkenskaperna. Vilka tillkommande granskningsåtgärder som utförs baseras på min professionella bedömning med utgångspunkt i risk och väsentlighet. Det innebär att jag fokuserar granskningen på sådana åtgärder, områden och förhållanden som är väsentliga för verksamheten och där avsteg och överträdelser skulle ha särskild betydelse för bolagets situation. Jag går igenom och prövar fattade beslut, beslutsunderlag, vidtagna åtgärder och andra förhållanden som är relevanta för mitt uttalande om ansvarsfrihet. Som underlag för mitt uttalande om styrelsens förslag till dispositioner beträffande bolagets vinst eller förlust har jag granskat styrelsens motiverade yttrande samt ett urval av underlagen för detta för att kunna bedöma om förslaget är förenligt med aktiebolagslagen.

**Anmärkning**

Årsredovisningen har inte upprättats i sådan tid att det varit möjligt att, enligt 7 kap. 10 § aktiebolagslagen, hålla årsstämma inom sex månader efter räkenskapsårets utgång.

Halmstad den 13 juli 2023

  
Magnus Jonasson  
Auktoriserad revisör

2023072008819