

**Årsredovisning**  
och  
**Koncernredovisning**  
för  
**Alde International Systems AB**  
556455-9143  
Räkenskapsåret  
2024

**Fastställelseintyg**

Undertecknad styrelseledamot i Alde International Systems AB intygar att resultaträkningen och balansräkningen i årsredovisningen för moderbolaget samt koncernresultaträkningen och koncernbalansräkningen har fastställts på årsstämma. Årsstämman beslutade att godkänna styrelsens förslag till resultatdisposition.

2025-06-04

Jag intygar också att innehållet i årsredovisningen och revisionsberättelsen stämmer överens med originalen.

Färlöv 2025-06-04

  
Fredrik Sandgren

Styrelsen och verkställande direktören för Alde International Systems AB avger följande årsredovisning och koncernredovisning för räkenskapsåret 2024.

Årsredovisningen är upprättad i svenska kronor, SEK. Om inte annat särskilt anges, redovisas alla belopp i tusentals kronor (Tkr). Uppgifter inom parentes avser föregående år.

## Förvaltningsberättelse

### Information om verksamheten

Alde International Systems AB med säte i Kristianstad utvecklar, köper in, tillverkar, lagerhåller och marknadsför komfortutrustning för mobilt boende. De största produktgrupperna utgörs av gasol & eldrivna centralvärmepannor med kompletteringsutrustning i form av systemtillbehör. Försäljning av dessa sker till tillverkare av mobila fritidsfordon i Europa och USA, dels genom egna säljorganisationer i moder- och dotterbolag och dels genom agenter/distributörer. Övriga produkter utgör kompletta system inom områdena luftkonditionering, manöversystem samt vatten- och gasolininstallation.

### Förväntad framtida utveckling samt väsentliga risker och osäkerhetsfaktorer

Bedömningen är att intresset för camping och mobilt boende är och kommer att vara fortsatt starkt de kommande åren. Omvärldsfaktorer som svag konjunkturutveckling, ekonomisk instabilitet till följd av risk för ekonomiska tullar till USA samt ett fortsatt osäkert världsläge bedöms påverka branschen och kundernas köpvilja negativt med lägre volymer och vikande resultat tills dess att ekonomierna i Europa och USA har stabiliserats.

### Användande av finansiella instrument

Koncernen är utsatt för finansiella risker på grund av att koncernens bolag har fordringar och skulder i annan utländsk valuta än den egna. Koncernen använder främst valutaterminskontrakt för att hantera denna risk.

### Hållbarhetsrapport

I enlighet med 6 kap. 11 § ÅRL har Alde International Systems AB valt att upprätta hållbarhetsrapporten som en från årsredovisningen avskild rapport.

Hållbarhetsrapporten finns tillgänglig som en bilaga till årsredovisningen. Hållbarhetsrapporten har överlämnats till revisorn inom samma tid som årsredovisningen.

### Tillstånds- eller anmälningspliktig verksamhet enligt miljöbalken

Bolaget bedriver ingen tillstånds- eller anmälningspliktig verksamhet enligt miljöbalken.

### Ägarförhållanden

Koncernen: I koncernen ingår de helägda dotterbolagen Alde Deutschland GmbH, Alde International (UK) Ltd samt Alde US Export GmbH.

Le

ank=20250708;2025071028396

**Flerårsöversikt (Tkr)**

<b>Koncernen</b>	<b>2024</b>	<b>2023</b>	<b>2022</b>	<b>2021</b>	<b>2020</b>
Nettoomsättning	523 702	594 409	539 593	514 605	408 153
Resultat efter finansiella poster	31 751	62 408	56 148	86 656	40 807
Balansomslutning	285 084	259 938	250 523	255 891	283 220
Antal anställda	125	124	120	120	123
Soliditet (%)	81,5	80,0	78,6	78,8	78,4
Avkastning på totalt kap. (%)	11,9	24,2	22,4	33,9	14,4
<b>Moderbolaget</b>	<b>2024</b>	<b>2023</b>	<b>2022</b>	<b>2021</b>	<b>2020</b>
Nettoomsättning	445 652	515 037	472 702	456 986	374 725
Resultat efter finansiella poster	35 290	46 068	53 946	82 421	22 353
Balansomslutning	257 808	220 949	219 116	221 606	245 439
Antal anställda	96	95	91	92	96
Soliditet (%)	81,6	80,3	78,7	78,9	79,5
Avkastning på totalt kap. (%)	14,5	21,0	24,6	37,2	9,1

För definitioner av nyckeltal, se Redovisnings- och värderingsprinciper.

Le

**Förslag till vinstdisposition**

Styrelsen föreslår att till förfogande stående vinstmedel (kronor):

balanserad vinst	173 767 564
årets vinst	32 181 479
	<b>205 949 043</b>
disponeras så att	
till aktieägarna utdelas 0 kr per aktie; totalt	0
i ny räkning överföres	205 949 043
	<b>205 949 043</b>

Koncernens och moderbolagets resultat och ställning i övrigt framgår av efterföljande resultat- och balansräkningar samt kassaflödesanalyser med noter.

*Le*

**Koncernens  
Resultaträkning**

Tkr

	Not	2024-01-01 -2024-12-31	2023-01-01 -2023-12-31
Nettoomsättning	2	523 702	594 409
Kostnad sålda varor		-400 364	-446 162
<b>Bruttoresultat</b>		<b>123 338</b>	<b>148 247</b>
Försäljningskostnader		-51 500	-49 413
Administrationskostnader		-44 163	-43 777
Övriga rörelseintäkter		7 115	9 732
Övriga rörelsekostnader		-3 218	-8 448
<b>Rörelseresultat</b>	3, 4	<b>31 572</b>	<b>56 342</b>
<b>Resultat från finansiella poster</b>			
Övriga ränteintäkter och liknande resultatposter	5	2 243	6 421
Räntekostnader och liknande resultatposter	6	-2 064	-355
<b>Summa resultat från finansiella poster</b>		<b>179</b>	<b>6 066</b>
<b>Resultat efter finansiella poster</b>		<b>31 751</b>	<b>62 408</b>
Skatt på årets resultat	7	-8 112	-14 717
<b>Årets resultat</b>		<b>23 640</b>	<b>47 691</b>

h

**Koncernens**  
**Balansräkning**

Tkr

Not                      2024-12-31                      2023-12-31

**TILLGÅNGAR**

**Anläggningstillgångar**

**Materiella anläggningstillgångar**

Byggnader och mark	8	35 855	24 850
Maskiner och andra tekniska anläggningar	9	17 393	15 343
Inventarier, verktyg och installationer	10	12 046	9 124
Pågående nyanläggningar och förskott avseende materiella anläggningstillgångar	11	2 747	4 291

**68 041                      53 608**

**Finansiella anläggningstillgångar**

Uppskjuten skattefordran	12	1 319	1 957
--------------------------	----	-------	-------

**1 319                      1 957**

**Summa anläggningstillgångar                      69 360                      55 565**

**Omsättningstillgångar**

**Varulager m m**

Råvaror och förnödenheter		30 222	30 940
Varor under tillverkning		7 026	8 607
Färdiga varor och handelsvaror		28 914	41 555

**66 162                      81 102**

**Kortfristiga fordringar**

Kundfordringar		45 838	61 592
Aktuella skattefordringar		10 800	6 082
Övriga fordringar		11 411	9 213
Förutbetalda kostnader och upplupna intäkter		1 689	4 351

**69 738                      81 238**

Kassa och bank

79 824                      42 033

**Summa omsättningstillgångar                      215 724                      204 372**

**SUMMA TILLGÅNGAR                      285 084                      259 938**

lc

**Koncernens  
Balansräkning**

Tkr

Not                      2024-12-31                      2023-12-31

**EGET KAPITAL OCH SKULDER**

**Eget kapital**

**Eget kapital hänförligt till moderföretagets  
aktieägare**

Aktiekapital

1 000

1 000

Annat eget kapital inklusive årets resultat

231 220

206 914

**Eget kapital hänförligt till moderföretagets  
aktieägare**

232 220

207 914

**Summa eget kapital**

232 220

207 914

**Avsättningar**

Uppskjutna skatteskulder

12

853

657

Övriga avsättningar

13

7 498

5 354

**Summa avsättningar**

8 351

6 012

**Kortfristiga skulder**

Leverantörsskulder

18 569

20 621

Övriga skulder

5 772

7 765

Upplupna kostnader och förutbetalda intäkter

14

20 172

17 626

**Summa kortfristiga skulder**

44 513

46 012

**SUMMA EGET KAPITAL OCH SKULDER**

285 084

259 938

22

## Koncernens rapport över förändringar i eget kapital

Tkr

	Aktie- kapital	Annat eget kapital inkl. årets resultat	Summa eget kapital
Ingående eget kapital 2024-01-01	1 000	206 914	207 914
Valutakursdifferenser		665	665
Årets resultat		23 640	23 640
Utgående eget kapital 2024-12-31	1 000	231 220	232 220

Le

**Koncernens**

**Kassaflödesanalys**

Tkr

	Not	2024-01-01 -2024-12-31	2023-01-01 -2023-12-31
<b>Den löpande verksamheten</b>			
Resultat före finansiella poster		31 571	56 342
Justeringar för poster som inte ingår i kassaflödet m.m	15	11 010	8 692
Erhållen ränta		2 244	2 286
Erlagd ränta		-2 064	-2
Betald skatt		-11 992	-15 359
<b>Kassaflöde från den löpande verksamheten före förändringar av rörelsekapital</b>		<b>30 769</b>	<b>51 959</b>
<b>Kassaflöde från förändringar i rörelsekapital</b>			
Förändring av varulager och pågående arbeten		16 608	-11 048
Förändring kundfordringar		18 203	5 607
Förändring av kortfristiga fordringar		470	-448
Förändring leverantörsskulder		-1 868	-1 239
Förändring av kortfristiga skulder		-4 648	-4 845
<b>Kassaflöde från den löpande verksamheten</b>		<b>59 534</b>	<b>39 986</b>
<b>Investeringsverksamheten</b>			
Investeringar i materiella anläggningstillgångar		-23 627	-15 564
Försäljning av materiella anläggningstillgångar		566	201
<b>Kassaflöde från investeringsverksamheten</b>		<b>-23 061</b>	<b>-15 363</b>
<b>Finansieringsverksamheten</b>			
Utbetald utdelning		0	-35 000
<b>Kassaflöde från finansieringsverksamheten</b>		<b>0</b>	<b>-35 000</b>
<b>Årets kassaflöde</b>		<b>36 473</b>	<b>-10 377</b>
Likvida medel vid årets början		42 033	48 548
Kursdifferens i likvida medel		1 318	3 861
Likvida medel vid årets slut	16	79 825	42 032

Le

**Moderbolagets  
Resultaträkning**

Not

2024-01-01  
-2024-12-31

2023-01-01  
-2023-12-31

Tkr

Nettoomsättning	2	445 652	515 037
Kostnad för sålda varor		-379 536	-432 363
<b>Bruttoresultat</b>		<b>66 116</b>	<b>82 674</b>
Försäljningskostnader		-35 322	-35 192
Administrationskostnader		-24 333	-25 160
Övriga rörelseintäkter		6 846	8 491
Övriga rörelsekostnader		-3 189	-8 418
<b>Rörelseresultat</b>	3, 4, 17, 18	<b>10 118</b>	<b>22 395</b>
<b>Resultat från finansiella poster</b>			
Resultat från andelar i koncernföretag	19	25 120	17 814
Övriga ränteintäkter och liknande resultatposter	5	2 118	6 214
Räntekostnader och liknande resultatposter	6	-2 066	-355
<b>Summa resultat från finansiella poster</b>		<b>25 172</b>	<b>23 673</b>
<b>Resultat efter finansiella poster</b>		<b>35 290</b>	<b>46 068</b>
Bokslutsdispositioner		-952	-885
Skatt på årets resultat	7	-2 157	-5 721
<b>Årets resultat</b>		<b>32 181</b>	<b>39 462</b>

22

**Moderbolagets  
Balansräkning**

Tkr

Not                      2024-12-31                      2023-12-31

**TILLGÅNGAR**

**Anläggningstillgångar**

*Materiella anläggningstillgångar*

Byggnader och mark	8	35 855	24 850
Maskiner och andra tekniska anläggningar	9	17 393	15 343
Inventarier, verktyg och installationer	10	5 284	3 164
Pågående nyanläggningar och förskott avseende materiella anläggningstillgångar	11	2 747	4 291
		<b>61 279</b>	<b>47 648</b>

*Finansiella anläggningstillgångar*

Andelar i koncernföretag	20, 21	1 104	1 104
Fordringar hos koncernföretag	22	2 412	2 330
		<b>3 516</b>	<b>3 434</b>

**Summa anläggningstillgångar**

**64 795                      51 082**

**Omsättningstillgångar**

*Varulager m m*

Råvaror och förnödenheter		30 222	30 940
Varor under tillverkning		7 026	8 607
Färdiga varor och handelsvaror		20 541	30 027
		<b>57 789</b>	<b>69 574</b>

*Kortfristiga fordringar*

Kundfordringar		29 555	32 793
Fordringar hos koncernföretag		28 616	30 593
Aktuella skattefordringar		11 043	7 480
Övriga fordringar		11 385	9 164
Förutbetalda kostnader och upplupna intäkter		1 613	4 239
		<b>82 212</b>	<b>84 269</b>

Kassa och bank

53 012                      16 024

**Summa omsättningstillgångar**

**193 013                      169 867**

**SUMMA TILLGÅNGAR**

**257 808                      220 949**

*hl*

**Moderbolagets  
Balansräkning**

Tkr

Not                      2024-12-31                      2023-12-31

**EGET KAPITAL OCH SKULDER**

<b>Eget kapital</b>	23		
<i>Bundet eget kapital</i>			
Aktiekapital	24	1 000	1 000
Reservfond		200	200
		<b>1 200</b>	<b>1 200</b>
 <i>Fritt eget kapital</i>			
Balanserad vinst eller förlust		173 768	134 306
Årets resultat		32 181	39 462
		<b>205 949</b>	<b>173 768</b>
<b>Summa eget kapital</b>		<b>207 149</b>	<b>174 968</b>
 <b>Obeskattade reserver</b>	25	4 142	3 190
 <b>Avsättningar</b>			
Garantiavsättningar m.m.	13	6 472	4 844
<b>Summa avsättningar</b>		<b>6 472</b>	<b>4 844</b>
 <b>Kortfristiga skulder</b>			
Leverantörsskulder		11 908	16 378
Skulder till koncernföretag		6 467	2 066
Övriga skulder		2 051	2 387
Upplupna kostnader och förutbetalda intäkter	14	19 619	17 116
<b>Summa kortfristiga skulder</b>		<b>40 045</b>	<b>37 947</b>
 <b>SUMMA EGET KAPITAL OCH SKULDER</b>		<b>257 808</b>	<b>220 949</b>

22

## Moderbolagets rapport över förändringar i eget kapital

Tkr

	Aktie- kapital	Reserv- fond	Fritt eget kapital	Årets resultat	Summa eget kapital
Ingående eget kapital 2024-01-01	1 000	200	134 306	39 462	174 968
Vinstdisp fg års resultat			39 462	-39 462	0
Årets resultat				32 181	32 181
Utgående eget kapital 2024-12-31	1 000	200	173 768	32 181	207 149

22

**Moderbolagets**  
**Kassaflödesanalys**

Not

2024-01-01  
-2024-12-31

2023-01-01  
-2023-12-31

Tkr

**Den löpande verksamheten**

Resultat före finansiella poster

10 118

22 395

Justeringar för poster som inte ingår i kassaflödet

15

9 142

7 324

Erhållen ränta

1 875

2 152

Erhållna utdelningar

25 120

17 814

Erlagd ränta

-6

-2

Betald skatt

-5 720

-6 806

**Kassaflöde från den löpande verksamheten före  
förändringar av rörelsekapital**

**40 529**

**42 877**

**Kassaflöde från förändring av rörelsekapitalet**

Förändring av varulager

11 785

-11 969

Förändring av kundfordringar

3 238

9 025

Förändring av kortfristiga fordringar

2 382

-3 397

Förändring av leverantörsskulder

-4 470

-4 702

Förändring av kortfristiga skulder

6 568

-708

**Kassaflöde från den löpande verksamheten**

**60 032**

**31 126**

**Investeringsverksamheten**

Investeringar i materiella anläggningstillgångar

-21 145

-14 322

**Kassaflöde från investeringsverksamheten**

**-21 145**

**-14 322**

**Finansieringsverksamheten**

Utbetald utdelning

0

-35 000

**Kassaflöde från finansieringsverksamheten**

**0**

**-35 000**

**Årets kassaflöde**

**38 887**

**-18 196**

Likvida medel vid årets början

16 024

30 504

Kursdifferens i likvida medel

-1 899

3 716

**Likvida medel vid årets slut**

**16**

**53 012**

**16 024**

ll

## Noter

Tkr

### Not 1 Redovisnings- och värderingsprinciper

#### Allmänna upplysningar

Årsredovisningen och koncernredovisningen är upprättad i enlighet med årsredovisningslagen och BFNAR 2012:1 Årsredovisning och koncernredovisning (K3).

Redovisningsprinciperna är oförändrade jämfört med föregående år.

Moderföretaget och koncernen tillämpar samma redovisningsprinciper om inte annat framgår nedan.

#### Utländska valutor

Fordringar och skulder i utländsk valuta har värderats till balansdagens kurs. Kursvinster och kursförluster på rörelsefordringar och rörelseskulder redovisas i rörelseresultatet medan kursvinster och kursförluster på finansiella fordringar och skulder redovisas som finansiella poster.

För säkring av tillgång eller skuld mot valutakursrisk används valutaterminer.

Per årsskiftet 2023 respektive 2024 hade koncernen inga utestående valutaterminskontrakt.

#### Intäktsredovisning

Intäkter har tagits upp till verkligt värde av vad som erhållits eller kommer att erhållas och redovisas i den omfattning det är sannolikt att de ekonomiska fördelarna kommer att tillgodogöras bolaget och intäkterna kan beräknas på ett tillförlitligt sätt.

Vid försäljning av varor redovisas normalt inkomsten som intäkt när de väsentliga förmåner och risker som är förknippade med ägandet av varan har överförts från företaget till köparen.

Ersättning i form av ränta eller utdelning redovisas som intäkt när det är sannolikt att företaget kommer att få de ekonomiska fördelar som är förknippade med transaktionen och när inkomsten kan beräknas på ett tillförlitligt sätt. Ränta redovisas som intäkt enligt den så kallade effektivräntemetoden. Utdelning redovisas som intäkt när företagets rätt till betalning är säkerställd.

#### Koncernredovisning

##### *Konsolideringsmetod*

Koncernredovisningen har upprättats enligt förvärvsmetoden. Detta innebär att förvärvade verksamheters identifierbara tillgångar och skulder redovisas till marknadsvärde enligt upprättad förvärvsanalys. Överstiger verksamhetens anskaffningsvärde det beräknade marknadsvärdet av de förväntade nettotillgångarna enligt förvärvsanalysen redovisas skillnaden som goodwill.

##### *Dotterföretag*

Koncernredovisningen omfattar, förutom moderföretaget, samtliga företag i vilka moderföretaget direkt eller indirekt har mer än 50 % av rösttalet eller på annat sätt innehar det bestämmande inflytandet och därmed har en rätt att utforma företagets finansiella och operativa strategier i syfte att erhålla ekonomiska fördelar.

22

Ett dotterföretags intäkter och kostnader tas in i koncernredovisningen från och med tidpunkten för förvärvet till och med den tidpunkt då moderföretaget inte längre har ett bestämmande inflytande över dotterföretaget.

#### **Transaktioner mellan koncernföretag**

Koncerninterna fordringar och skulder samt transaktioner mellan koncernföretag liksom orealiserade vinster elimineras i sin helhet. Orealiserade förluster elimineras också såvida inte transaktionen motsvarar ett nedskrivningsbehov.

Förändring av internvinst under räkenskapsåret har elimineras i koncernresultaträkningen.

#### **Omräkning av utländska dotterföretag**

Utländska dotterföretags bokslut har omräknats enligt dagskursmetoden. Samtliga poster i balansräkningen har omräknas till balansdagskurs. Alla poster i resultaträkningen har omräknats till genomsnittskurs under räkenskapsåret. Differenser som uppkommer redovisas direkt i eget kapital.

#### **Anläggningstillgångar**

Immateriella och materiella anläggningstillgångar redovisas till anskaffningsvärde minskat med ackumulerade avskrivningar enligt plan och eventuella nedskrivningar.

Avskrivning sker linjärt över den förväntade nyttjandeperioden med hänsyn till väsentligt restvärde. Följande avskrivningstid tillämpas:

#### **Materiella anläggningstillgångar**

Byggnader	25 år
Maskiner och andra tekniska anläggningar	8 år
Inventarier, verktyg och installationer	3-5 år

#### **Finansiella instrument**

Finansiella instrument värderas utifrån anskaffningsvärdet. Instrumentet redovisas i balansräkningen när bolaget blir part i instrumentets avtalsmässiga villkor. Finansiella tillgångar tas bort från balansräkningen när rätten att erhålla kassaflöden från instrumentet har löpt ut eller överförs och bolaget har överfört i stort sett alla risker och förmåner som är förknippade med äganderätten. Finansiella skulder tas bort från balansräkningen när förpliktelserna har reglerats eller på annat sätt upphört.

#### **Andelar i dotterföretag**

Andelar i dotterföretag redovisas till anskaffningsvärde efter avdrag för eventuella nedskrivningar. I anskaffningsvärdet ingår köpeskillingen som erlagts för aktierna samt förvärvskostnader. Eventuella kapitaltillskott läggs till anskaffningsvärdet när de uppkommer.

#### **Kundfordringar/kortfristiga fordringar**

Kundfordringar och kortfristiga fordringar redovisas som omsättningstillgångar till det belopp som förväntas bli inbetalt efter avdrag för individuellt bedömda osäkra fordringar.

#### **Låneskulder och leverantörsskulder**

Låneskulder och leverantörsskulder redovisas initialt till anskaffningsvärde efter avdrag för transaktionskostnader. Skiljer sig det redovisade beloppet från det belopp som ska återbetalas vid förfallotidpunkten periodiseras mellanskillnaden som räntekostnad över lånets löptid med hjälp av instrumentets effektivränta. Härigenom överensstämmer vid förfallotidpunkten det redovisade beloppet och det belopp som ska återbetalas.

hl

### ***Kvittning av finansiell fordran och finansiell skuld***

En finansiell tillgång och en finansiell skuld kvittas och redovisas med ett nettobelopp i balansräkningen endast då legal kvittningsrätt föreligger samt då en reglering med ett nettobelopp avses ske eller då en samtida avyttring av tillgången och reglering av skulden avses ske.

### ***Nedskrivningsprövning av finansiella anläggningstillgångar***

Vid varje balansdag bedöms om det finns indikationer på nedskrivningsbehov av någon av de finansiella anläggningstillgångarna. Nedskrivning sker om värdenedgången bedöms vara bestående och prövas individuellt.

### **Leasingavtal**

Leasingavtal som innebär att de ekonomiska riskerna och fördelarna med att äga en tillgång i allt väsentligt överförs från leasegivaren till ett företag i koncernen klassificeras i koncernredovisningen som finansiella leasingavtal. Finansiella leasingavtal medför att rättigheter och skyldigheter redovisas som tillgång respektive skuld i balansräkningen. Tillgången och skulden värderas initialt till det lägsta av tillgångens verkliga värde och nuvärdet av minimileaseavgifterna. Utgifter som direkt kan hänföras till leasingavtalet läggs till tillgångens värde. Leasingavgifterna fördelas på ränta och amortering enligt effektivräntemetoden. Variabla avgifter redovisas som kostnad i den period de uppkommer. Den leasade tillgången skrivs av linjärt över den bedömda nyttjandeperioden. Koncernen har inga väsentliga leasingavtal som uppfyller kriterierna för att redovisas såsom finansiella leasingavtal.

Leasingavtal där de ekonomiska fördelar och risker som är hänförliga till leasingobjektet i allt väsentligt kvarstår hos leasegivaren, klassificeras som operationell leasing. Betalningar, inklusive en första förhöjd hyra, enligt dessa avtal redovisas som kostnad linjärt över leasingperioden. Se not 17 för mer info.

I moderbolaget redovisas samtliga leasingavtal där moderbolaget är leasetagare som operationell leasing (hyresavtal), oavsett om avtalen är finansiella eller operationella. Leasingavgiften redovisas som en kostnad linjärt över leasingperioden. Se not 17 för mer info.

### **Varulager**

Varulagret har värderats till det lägsta av dess anskaffningsvärde och dess nettoförsäljningsvärde på balansdagen. Med nettoförsäljningsvärde avses varornas beräknade försäljningspris minskat med försäljningskostnader. Den valda värderingsmetoden innebär att inkurans i varulagret har beaktats.

### **Inkomstskatter**

Total skatt utgörs av aktuell skatt och uppskjuten skatt. Skatter redovisas i resultaträkningen, utom då underliggande transaktion redovisas direkt mot eget kapital varvid tillhörande skatteeffekter redovisas i eget kapital.

#### ***Aktuell skatt***

Aktuell skatt avser inkomstskatt för innevarande räkenskapsår samt den del av tidigare räkenskapsårs inkomstskatt som ännu inte redovisats. Aktuell skatt beräknas utifrån den skattesats som gäller per balansdagen.

#### ***Uppskjuten skatt***

Uppskjuten skatt är inkomstskatt som avser framtida räkenskapsår till följd av tidigare händelser. Redovisning sker enligt balansräkningsmetoden. Enligt denna metod redovisas uppskjutna skatteskulder och uppskjutna skattefordringar på temporära skillnader som uppstår mellan bokförda respektive skattemässiga värden för tillgångar och skulder samt för övriga skattemässiga avdrag eller underskott.

u

Uppskjutna skattefordringar nettoredovisas mot uppskjutna skatteskulder endast om de kan betalas med ett nettobelopp. Uppskjuten skatt beräknas utifrån gällande skattesats på balansdagen. Effekter av förändringar i gällande skattesatser resultatförs i den period förändringen lagstads. Uppskjuten skattefordran redovisas som finansiell anläggningstillgång och uppskjuten skatteskuld som avsättning.

Uppskjuten skattefordran avseende underskottsavdrag eller andra framtida skattemässiga avdrag redovisas i den omfattning det är sannolikt att avdragen kan avräknas mot framtida skattemässiga överskott.

På grund av sambandet mellan redovisning och beskattning särredovisas i juridisk person inte den uppskjutna skatteskulden som är hänförlig till obeskattade reserver.

### **Avsättningar**

Som avsättning har redovisats förpliktelser gentemot tredje man som är hänförliga till räkenskapsåret eller tidigare räkenskapsår och som på balansdagen antingen är säkra eller sannolika till sin förekomst men oviss till belopp eller till den tidpunkt då de ska infrias.

Vid försäljning lämnar företaget 24 månaders produktgaranti. Avsättningar för dessa åtaganden görs baserat på historisk information om uppkomna kostnader för att reglera krav enligt garantivillkoren.

### **Ersättningar till anställda**

Ersättningar till anställda avser alla former av ersättningar som företaget lämnar till de anställda. Kortfristiga ersättningar utgörs av bland annat löner, betald semester, betald frånvaro, bonus och ersättning efter avslutad anställning (pension). Kortfristiga ersättningar redovisas som kostnad och en skuld då det finns en legal eller informell förpliktelse att betala ut en ersättning till följd av en tidigare händelse och en tillförlitlig uppskattning av beloppet kan göras.

#### ***Ersättningar till anställda efter avslutad anställning***

I företaget finns endast avgiftsbestämda pensionsplaner. Som avgiftsbestämda planer klassificeras planer där fastställda avgifter betalas och det inte finns förpliktelser att betala något ytterligare, utöver dessa avgifter.

Utgifter för avgiftsbestämda planer redovisas som en kostnad under den period de anställda utför de tjänster som ligger till grund för förpliktelsen.

### **Kassaflödesanalys**

Kassaflödesanalysen upprättas enligt indirekt metod. Det redovisade kassaflödet omfattar endast transaktioner som medfört in- eller utbetalningar.

Som likvida medel klassificerar företaget, förutom kassamedel, disponibla tillgodohavanden hos banker och andra kreditinstitut samt kortfristiga likvida placeringar som är noterade på en marknadsplats och har en kortare löptid än tre månader från anskaffningstidpunkten. Förändringar i spärrade medel redovisas i investeringsverksamheten.

### **Nyckeltalsdefinitioner**

Nettoomsättning

Rörelsens huvudintäkter, fakturerade kostnader, sidointäkter samt intäktskorrigeringar.

Resultat efter finansiella poster

Resultat efter finansiella intäkter och kostnader men före bokslutsdispositioner och skatter.

ll

Balansomslutning  
Företagets samlade tillgångar.

Antal anställda  
Medelantal anställda under räkenskapsåret.

Soliditet (%)  
Justerat eget kapital (eget kapital och obeskattade reserver med avdrag för uppskjuten skatt) i procent av balansomslutning.

Avkastning på totalt kap. (%)  
Rörelseresultat plus finansiella intäkter i procent av balansomslutningen.

### Uppskattningar och bedömningar

Upprättandet av bokslut och tillämpning av redovisningsprinciper, baseras ofta på ledningens bedömningar, uppskattningar och antaganden som anses vara rimliga vid den tidpunkt då bedömningen görs. Uppskattningar och bedömningar är baserade på historiska erfarenheter och ett antal andra faktorer, som under rådande omständigheter anses vara rimliga. Resultatet av dessa används för att bedöma de redovisade värdena på tillgångar och skulder, som inte annars framgår tydligt från andra källor. Det verkliga utfallet kan avvika från dessa uppskattningar och bedömningar. Uppskattningar och antaganden ses över regelbundet.

Inga väsentliga källor till osäkerhet i uppskattningar och antaganden på balansdagen bedöms kunna innebära en betydande risk för en väsentlig justering av redovisade värden för tillgångar och skulder under nästa räkenskapsår.

### Not 2 Nettoomsättningens fördelning Koncernen

	2024	2023
<b>Nettoomsättningen per geografisk marknad</b>		
Norden	119 244	107 710
Europa exkl. Norden	382 027	466 449
Nordamerika	22 431	20 250
	<b>523 702</b>	<b>594 409</b>
<b>Moderbolaget</b>		
	<b>2024</b>	<b>2023</b>
<b>Nettoomsättningen per geografisk marknad</b>		
Norden	119 244	107 710
Europa exkl. Norden	303 977	387 077
Nordamerika	22 431	20 250
	<b>445 652</b>	<b>515 037</b>

ll

### Not 3 Arvode till revisorer

#### Koncernen

Med revisionsuppdrag avses granskning av årsredovisningen och bokföringen samt styrelsens och verkställande direktörens förvaltning, övriga arbetsuppgifter som det ankommer på bolagets revisor att utföra samt rådgivning eller annat biträde som föranleds av iakttagelser vid sådan granskning eller genomförandet av sådana övriga arbetsuppgifter.

	2024	2023
<b>PwC</b>		
Revisionsuppdrag	583	561
Revisionsverksamhet utöver revisionsuppdraget	308	141
	<b>891</b>	<b>702</b>
<b>Hawsons</b>		
Revisionsuppdrag	241	222
Skatterådgivning	37	49
Övriga tjänster	90	64
	<b>368</b>	<b>335</b>

#### Moderbolaget

Med revisionsuppdrag avses granskning av årsredovisningen och bokföringen samt styrelsens och verkställande direktörens förvaltning, övriga arbetsuppgifter som det ankommer på bolagets revisor att utföra samt rådgivning eller annat biträde som föranleds av iakttagelser vid sådan granskning eller genomförandet av sådana övriga arbetsuppgifter.

	2024	2023
<b>PwC</b>		
Revisionsuppdrag	583	561
Revisionsverksamhet utöver revisionsuppdraget	308	141
	<b>891</b>	<b>702</b>

ll

**Not 4 Anställda och personalkostnader  
Koncernen**

	2024	2023
<b>Medelantalet anställda</b>		
Kvinnor	20	19
Män	105	105
	<b>125</b>	<b>124</b>
<b>Löner och andra ersättningar</b>		
Styrelse och verkställande direktör	2 383	2 607
Övriga anställda	63 656	59 085
	<b>66 039</b>	<b>61 692</b>
<b>Sociala kostnader</b>		
Pensionskostnader för styrelse och verkställande direktör	589	501
Pensionskostnader för övriga anställda	4 750	3 873
Övriga sociala avgifter enligt lag och avtal	18 221	17 167
	<b>23 560</b>	<b>21 541</b>
<b>Totala löner, ersättningar, sociala kostnader och pensionskostnader</b>	<b>89 599</b>	<b>83 233</b>
<b>Könsfördelning bland ledande befattningshavare</b>		
Andel kvinnor i styrelsen	0 %	0 %
Andel män i styrelsen	100 %	100 %

**Moderbolaget**

	2024	2023
<b>Medelantalet anställda</b>		
Kvinnor	11	11
Män	85	84
	<b>96</b>	<b>95</b>
<b>Löner och andra ersättningar</b>		
Styrelse och verkställande direktör	2 383	2 607
Övriga anställda	46 043	42 674
	<b>48 426</b>	<b>45 281</b>
<b>Sociala kostnader</b>		
Pensionskostnader för styrelse och verkställande direktör	589	501
Pensionskostnader för övriga anställda	4 750	3 873
Övriga sociala avgifter enligt lag och avtal	15 412	14 439
	<b>20 751</b>	<b>18 813</b>
<b>Totala löner, ersättningar, sociala kostnader och pensionskostnader</b>	<b>69 177</b>	<b>64 094</b>
<b>Könsfördelning bland ledande befattningshavare</b>		
Andel kvinnor i styrelsen	0 %	0 %
Andel män i styrelsen	100 %	100 %

ll

**Not 5 Övriga ränteintäkter och liknande resultatposter  
Koncernen**

	2024	2023
Övriga ränteintäkter	2 070	2 286
Kursdifferenser	173	4 135
	<b>2 243</b>	<b>6 421</b>

**Moderbolaget**

	2024	2023
Övriga ränteintäkter	1 874	2 152
Kursdifferenser	244	4 062
	<b>2 118</b>	<b>6 214</b>

**Not 6 Räntekostnader och liknande resultatposter  
Koncernen**

	2024	2023
Övriga räntekostnader	-5	-2
Kursdifferenser	-2 059	-353
	<b>-2 064</b>	<b>-355</b>

**Moderbolaget**

	2024	2023
Övriga räntekostnader	-5	-2
Kursdifferenser	-2 061	-353
	<b>-2 066</b>	<b>-355</b>

le

**Not 7 Aktuell och uppskjuten skatt  
Koncernen**

	2024	2023
<b>Skatt på årets resultat</b>		
Aktuell skatt	-7 274	-14 443
Förändring av uppskjuten skatt avseende temporära skillnader	-838	-274
<b>Totalt redovisad skatt</b>	<b>-8 112</b>	<b>-14 717</b>

**Avstämning av effektiv skatt**

	2024	2023
	Belopp	Belopp
Redovisat resultat före skatt	31 751	62 408
Skatt enligt gällande skattesats	-6 541	-12 856
Ej avdragsgilla kostnader	-293	-116
Ej skattepliktiga intäkter	36	0
Övrigt	0	56
Effekt av utländska skattesatser	-1 314	-1 801
<b>Redovisad effektiv skatt</b>	<b>-8 112</b>	<b>-14 717</b>

**Moderbolaget**

	2024	2023
<b>Skatt på årets resultat</b>		
Aktuell skatt	-2 157	-5 721
<b>Totalt redovisad skatt</b>	<b>-2 157</b>	<b>-5 721</b>

**Avstämning av effektiv skatt**

	2024		2023	
	Procent	Belopp	Procent	Belopp
Redovisat resultat före skatt		34 339		45 182
Skatt enligt gällande skattesats	20,60	-7 074	20,60	-9 308
Ej avdragsgilla kostnader		-294		-116
Ej skattepliktiga intäkter		5 211		3 703
<b>Redovisad effektiv skatt</b>	<b>6,28</b>	<b>-2 157</b>	<b>12,66</b>	<b>-5 721</b>

*ll*

**Not 8 Byggnader och mark  
Koncernen**

	2024-12-31	2023-12-31
Ingående anskaffningsvärden	41 638	41 638
Inköp	12 775	0
<b>Utgående ackumulerade anskaffningsvärden</b>	<b>54 413</b>	<b>41 638</b>
Ingående avskrivningar	-16 954	-15 286
Årets avskrivningar	-1 770	-1 668
<b>Utgående ackumulerade avskrivningar</b>	<b>-18 724</b>	<b>-16 954</b>
Ingående uppskrivningar	166	166
<b>Utgående ackumulerade uppskrivningar</b>	<b>166</b>	<b>166</b>
<b>Utgående redovisat värde</b>	<b>35 855</b>	<b>24 850</b>

**Moderbolaget**

	2024-12-31	2023-12-31
Ingående anskaffningsvärden	41 638	41 638
Inköp	12 775	0
<b>Utgående ackumulerade anskaffningsvärden</b>	<b>54 413</b>	<b>41 638</b>
Ingående avskrivningar	-16 954	-15 286
Årets avskrivningar	-1 770	-1 668
<b>Utgående ackumulerade avskrivningar</b>	<b>-18 724</b>	<b>-16 954</b>
Ingående uppskrivningar	166	166
<b>Utgående ackumulerade uppskrivningar</b>	<b>166</b>	<b>166</b>
<b>Utgående redovisat värde</b>	<b>35 855</b>	<b>24 850</b>

20

**Not 9 Maskiner och andra tekniska anläggningar  
Koncernen**

	2024-12-31	2023-12-31
Ingående anskaffningsvärden	44 232	33 403
Inköp	6 705	11 167
Försäljningar/utrangeringar	-97	-338
<b>Utgående ackumulerade anskaffningsvärden</b>	<b>50 840</b>	<b>44 232</b>
Ingående avskrivningar	-28 889	-25 981
Försäljningar/utrangeringar	97	338
Årets avskrivningar	-4 655	-3 246
<b>Utgående ackumulerade avskrivningar</b>	<b>-33 447</b>	<b>-28 889</b>
<b>Utgående redovisat värde</b>	<b>17 393</b>	<b>15 343</b>

**Moderbolaget**

	2024-12-31	2023-12-31
Ingående anskaffningsvärden	44 232	33 403
Inköp	6 705	11 167
Försäljningar/utrangeringar	-97	-338
<b>Utgående ackumulerade anskaffningsvärden</b>	<b>50 840</b>	<b>44 232</b>
Ingående avskrivningar	-28 888	-25 981
Försäljningar/utrangeringar	97	338
Årets avskrivningar	-4 655	-3 246
<b>Utgående ackumulerade avskrivningar</b>	<b>-33 446</b>	<b>-28 888</b>
<b>Utgående redovisat värde</b>	<b>17 393</b>	<b>15 343</b>

22

**Not 10 Inventarier, verktyg och installationer  
Koncernen**

	2024-12-31	2023-12-31
Ingående anskaffningsvärden	23 110	22 260
Inköp	5 691	3 446
Försäljningar/utrangeringar	-1 131	-2 649
Omräkningsdifferenser	807	53
<b>Utgående ackumulerade anskaffningsvärden</b>	<b>28 477</b>	<b>23 110</b>
Ingående avskrivningar	-13 986	-14 492
Försäljningar/utrangeringar	565	2 448
Årets avskrivningar	-2 441	-1 882
Omräkningsdifferenser	-569	-60
<b>Utgående ackumulerade avskrivningar</b>	<b>-16 431</b>	<b>-13 986</b>
<b>Utgående redovisat värde</b>	<b>12 046</b>	<b>9 124</b>

**Moderbolaget**

	2024-12-31	2023-12-31
Ingående anskaffningsvärden	8 647	6 525
Inköp	3 209	2 205
Försäljningar/utrangeringar	-545	-83
<b>Utgående ackumulerade anskaffningsvärden</b>	<b>11 311</b>	<b>8 647</b>
Ingående avskrivningar	-5 483	-5 051
Försäljningar/utrangeringar	545	83
Årets avskrivningar	-1 089	-514
<b>Utgående ackumulerade avskrivningar</b>	<b>-6 027</b>	<b>-5 483</b>
<b>Utgående redovisat värde</b>	<b>5 284</b>	<b>3 164</b>

**Not 11 Pågående nyanläggningar och förskott avseende materiella anläggningar  
Koncernen**

	2024-12-31	2023-12-31
Ingående anskaffningsvärden	4 291	3 340
Inköp	19 190	10 813
Omklassificeringar	-20 734	-9 862
	2 747	4 291

**Moderbolaget**

	2024-12-31	2023-12-31
Ingående anskaffningsvärden	4 291	3 340
Inköp	19 190	10 813
Omklassificeringar	-20 734	-9 862
	2 747	4 291

le

**Not 12 Uppskjuten skatt på temporära skillnader  
Koncernen**

**Uppskjuten skatt på temporära skillnader  
2024-12-31**

<b>Temporära skillnader</b>	<b>Uppskjuten skattefordran</b>	<b>Uppskjuten skatteskuld</b>	<b>Netto</b>
Temporära skillnader	1 319		1 319
Obeskattade reserver		-853	-853
	<b>1 319</b>	<b>-853</b>	<b>466</b>

**2023-12-31**

<b>Temporära skillnader</b>	<b>Uppskjuten skattefordran</b>	<b>Uppskjuten skatteskuld</b>	<b>Netto</b>
Temporära skillnader	1 957		1 957
Obeskattade reserver		-657	-657
	<b>1 957</b>	<b>-657</b>	<b>1 300</b>

**Förändring av uppskjuten skatt**

	<b>Belopp vid årets ingång</b>	<b>Redovisas i resultaträk.</b>	<b>Belopp vid årets utgång</b>
Temporära skillnader	1 957	-638	1 319
Obeskattade reserver	-657	-196	-853
	<b>1 300</b>	<b>-834</b>	<b>466</b>

**Not 13 Garantiavsättningar m.m.  
Koncernen**

	<b>2024-12-31</b>	<b>2023-12-31</b>
Garantiåtaganden	6 472	4 844
Övriga avsättningar	1 026	510
	<b>7 498</b>	<b>5 354</b>

**Moderbolaget**

	<b>2024-12-31</b>	<b>2023-12-31</b>
Garantiåtaganden	6 472	4 844
	<b>6 472</b>	<b>4 844</b>

20

**Not 14 Upplupna kostnader och förutbetalda intäkter  
Koncernen**

	2024-12-31	2023-12-31
Upplupna lönerelaterade kostnader	12 713	11 928
Övriga poster	7 459	5 698
	<b>20 172</b>	<b>17 626</b>

**Moderbolaget**

	2024-12-31	2023-12-31
Upplupna lönerelaterade kostnader	12 713	11 929
Övriga poster	6 906	5 188
	<b>19 619</b>	<b>17 117</b>

**Not 15 Justering för poster som inte ingår i kassaflödet  
Koncernen**

	2024-12-31	2023-12-31
Avskrivningar	8 866	6 796
Förändring avsättningar	2 144	1 896
	<b>11 010</b>	<b>8 692</b>

**Moderbolaget**

	2024-12-31	2023-12-31
Avskrivningar	7 514	5 428
Förändring avsättningar	1 628	1 896
	<b>9 142</b>	<b>7 324</b>

**Not 16 Likvida medel  
Koncernen**

	2024-12-31	2023-12-31
<b>Likvida medel</b>		
Banktillgodohavanden	79 824	42 033
	<b>79 824</b>	<b>42 033</b>

**Moderbolaget**

	2024-12-31	2023-12-31
<b>Likvida medel</b>		
Banktillgodohavanden	53 012	16 024
	<b>53 012</b>	<b>16 024</b>

10

**Not 17 Leasingavtal  
Koncernen**

Årets leasingkostnader avseende leasingavtal, uppgår till 2.466 tkr.

Framtida leasingavgifter, för icke uppsägningsbara leasingavtal, förfaller till betalning enligt följande:

	2024-12-31	2023-12-31
Inom ett år	1 994	1 553
Senare än ett år men inom fem år	5 309	4 989
Senare än fem år	1 018	1 906
	<b>8 320</b>	<b>8 448</b>

**Moderbolaget**

Årets leasingkostnader avseende leasingavtal, uppgår till 586 tkr.

Framtida leasingavgifter, för icke uppsägningsbara leasingavtal, förfaller till betalning enligt följande:

	2024	2023
Inom ett år	484	195
Senare än ett år men inom fem år	648	199
	<b>1 132</b>	<b>394</b>

För ingångna leasingavtal finns företagsinteckning om 8 700 000 SEK som säkerhet.

**Not 18 Inköp och försäljning mellan koncernföretag  
Moderbolaget**

	2024	2023
Andel av årets totala inköp som skett från andra företag i koncernen	0,62 %	0,63 %
Andel av årets totala försäljningar som skett till andra företag i koncernen	18,39 %	23,42 %

**Not 19 Resultat från andelar i koncernföretag  
Moderbolaget**

	2024	2023
Erhållna utdelningar	25 120	17 814
	<b>25 120</b>	<b>17 814</b>

20

## Not 20 Andelar i koncernföretag

### Moderbolaget

	2024-12-31	2023-12-31
Ingående anskaffningsvärden	1 104	1 104
Utgående ackumulerade anskaffningsvärden	1 104	1 104
<b>Utgående redovisat värde</b>	<b>1 104</b>	<b>1 104</b>

## Not 21 Specifikation andelar i koncernföretag

### Koncernen

	Org.nr	Säte
Alde Deutschland GmbH	HRB 3762	Röthlein
Alde International (UK) Ltd	06740612	Northamptonshire
Alde US Export GmbH	HRB 6417	Röthlein
TA US Holding Corp	46-0805461	Vancouver
Alde Corp	46-0799226	Vancouver

### Moderbolaget

Namn	Kapital- andel	Bokfört värde
Alde Deutschland GmbH	100	209
Alde International (UK) Ltd	100	440
Alde US Export GmbH	100	455
		<b>1 104</b>

	Org.nr	Säte
Alde Deutschland GmbH	HRB 3762	Röthlein
Alde International (UK) Ltd	06740612	Northamptonshire
Alde US Export GmbH	HRB 6417	Röthlein

## Not 22 Fordringar hos koncernföretag

### Moderbolaget

	2024-12-31	2023-12-31
Ingående anskaffningsvärden	15 753	15 760
Valutakursdifferens	82	-7
Utgående ackumulerade anskaffningsvärden	15 835	15 753
Ingående nedskrivningar	-13 423	-13 423
Utgående ackumulerade nedskrivningar	-13 423	-13 423
<b>Utgående redovisat värde</b>	<b>2 412</b>	<b>2 330</b>

ll

**Not 23 Disposition av vinst eller förlust**

**Moderbolaget**

2024-12-31

**Förslag till vinstdisposition**

Styrelsen föreslår att till förfogande stående vinstmedel:

balanserad vinst	173 768
årets vinst	32 181
	<b>205 949</b>

disponeras så att	
till aktieägarna utdelas 0 kr per aktie; totalt	0
i ny räkning överföres	205 949
	<b>205 949</b>

**Not 24 Antal aktier och kvotvärde**

**Moderbolaget**

Namn	Antal aktier	Kvot- värde
Antal Aktier	10 000	100
	<b>10 000</b>	

**Not 25 Obeskattade reserver**

**Moderbolaget**

2024-12-31

2023-12-31

Akkumulerade överavskrivningar	4 142	3 190
	<b>4 142</b>	<b>3 190</b>

**Not 26 Uppgifter om moderföretag**

**Moderbolaget**


Moderföretag i den minsta koncern där företaget ingår och som upprättar koncernredovisning är Stens (UK) Limited med organisationsnummer 05319856 med säte i UK.

Moderföretag i den största koncern där företaget ingår och som upprättar koncernredovisning är Truma Group GmbH & Co. KG med organisationsnummer HRA 113274 med säte i Tyskland.


le

ank=20250708;2025071028425


Färlöv 2025-06-04



Stefan Lindström  
Verkställande direktör




Alexander Wottrich  
Ledamot



Linda Strandkvist  
Arbetstagarrepresentant



Fredrik Sandgren  
Ordförande



Marcel Jansen  
Ledamot



Fredrik Lindqvist  
Arbetstagarrepresentant

Vår revisionsberättelse har lämnats 2025-06-04

PwC Sverige



Ulf Carlström  
Huvudansvarig revisor  
Auktoriserad revisor

# Revisionsberättelse

Till bolagsstämman i Alde International Systems AB, org.nr 556455-9143

## Rapport om årsredovisningen och koncernredovisningen

### Uttalanden

Vi har utfört en revision av årsredovisningen och koncernredovisningen för Alde International Systems AB för år 2024.

Enligt vår uppfattning har årsredovisningen och koncernredovisningen upprättats i enlighet med årsredovisningslagen och ger en i alla väsentliga avseenden rättvisande bild av moderbolagets och koncernens finansiella ställning per den 31 december 2024 och av dessas finansiella resultat och kassaflöde för året enligt årsredovisningslagen. Förvaltningsberättelsen är förenlig med årsredovisningens och koncernredovisningens övriga delar.

Vi tillstyrker därför att bolagsstämman fastställer resultaträkningen och balansräkningen för moderbolaget och koncernen.

### Grund för uttalanden

Vi har utfört revisionen enligt International Standards on Auditing (ISA) och god revisionssed i Sverige. Vårt ansvar enligt dessa standarder beskrivs närmare i avsnittet Revisorns ansvar. Vi är oberoende i förhållande till moderbolaget och koncernen enligt god revisorssed i Sverige och har i övrigt fullgjort vårt yrkesetiska ansvar enligt dessa krav.

Vi anser att de revisionsbevis vi har inhämtat är tillräckliga och ändamålsenliga som grund för våra uttalanden.

### Styrelsens och verkställande direktörens ansvar

Det är styrelsen och verkställande direktören som har ansvaret för att årsredovisningen och koncernredovisningen upprättas och att de ger en rättvisande bild enligt årsredovisningslagen. Styrelsen och verkställande direktören ansvarar även för den interna kontroll som de bedömer är nödvändig för att upprätta en årsredovisning och koncernredovisning som inte innehåller några väsentliga felaktigheter, vare sig dessa beror på oegentligheter eller misstag.

Vid upprättandet av årsredovisningen och koncernredovisningen ansvarar styrelsen och verkställande direktören för bedömningen av bolagets och koncernens förmåga att fortsätta verksamheten. De upplyser, när så är tillämpligt, om förhållanden som kan påverka förmågan att fortsätta verksamheten och att använda antagandet om fortsatt drift. Antagandet om fortsatt drift tillämpas dock inte om styrelsen och verkställande direktören avser att likvidera bolaget, upphöra med verksamheten eller inte har något realistiskt alternativ till att göra något av detta.

### Revisorns ansvar

Våra mål är att uppnå en rimlig grad av säkerhet om huruvida årsredovisningen och koncernredovisningen som helhet inte innehåller några väsentliga felaktigheter, vare sig dessa beror på oegentligheter eller misstag, och att lämna en revisionsberättelse som innehåller våra uttalanden. Rimlig säkerhet är en hög grad av säkerhet, men är ingen garanti för att en revision som utförs enligt ISA och god revisionssed i Sverige alltid kommer att upptäcka en väsentlig felaktighet om en sådan finns. Felaktigheter kan uppstå på grund av oegentligheter eller misstag och anses vara väsentliga om de enskilt eller tillsammans rimligen kan förväntas påverka de ekonomiska beslut som användare fattar med grund i årsredovisningen och koncernredovisningen.

En ytterligare beskrivning av vårt ansvar för revisionen av årsredovisningen och koncernredovisningen finns på Revisorsinspektionens webbplats: [www.revisorsinspektionen.se/revisomsansvar](http://www.revisorsinspektionen.se/revisomsansvar). Denna beskrivning är en del av revisionsberättelsen.

## Rapport om andra krav enligt lagar och andra författningar

### Uttalanden

Utöver vår revision av årsredovisningen och koncernredovisningen har vi även utfört en revision av styrelsens och verkställande direktörens förvaltning för Alde International Systems AB för år 2024 samt av förslaget till dispositioner beträffande bolagets vinst eller förlust.

Vi tillstyrker att bolagsstämman disponerar vinsten enligt förslaget i förvaltningsberättelsen och beviljar styrelsens ledamöter och verkställande direktören ansvarsfrihet för räkenskapsåret.



## Grund för uttalanden

Vi har utfört revisionen enligt god revisionssed i Sverige. Vårt ansvar enligt denna beskrivs närmare i avsnittet Revisorns ansvar. Vi är oberoende i förhållande till moderbolaget och koncernen enligt god revisorssed i Sverige och har i övrigt fullgjort vårt yrkesetiska ansvar enligt dessa krav.

Vi anser att de revisionsbevis vi har inhämtat är tillräckliga och ändamålsenliga som grund för våra uttalanden.

## Styrelsens och verkställande direktörens ansvar

Det är styrelsen som har ansvaret för förslaget till dispositioner beträffande bolagets vinst eller förlust. Vid förslag till utdelning innefattar detta bland annat en bedömning av om utdelningen är försvarlig med hänsyn till de krav som bolagets och koncernens verksamhetsart, omfattning och risker ställer på storleken av moderbolagets och koncernens egna kapital, konsolideringsbehov, likviditet och ställning i övrigt.

Styrelsen ansvarar för bolagets organisation och förvaltningen av bolagets angelägenheter. Detta innefattar bland annat att fortlöpande bedöma bolagets och koncernens ekonomiska situation, och att tillse att bolagets organisation är utformad så att bokföringen, medelsförvaltningen och bolagets ekonomiska angelägenheter i övrigt kontrolleras på ett betryggande sätt. Den verkställande direktören ska sköta den löpande förvaltningen enligt styrelsens riktlinjer och anvisningar och bland annat vidta de åtgärder som är nödvändiga för att bolagets bokföring ska fullgöras i överensstämmelse med lag och för att medelsförvaltningen ska skötas på ett betryggande sätt.

## Revisorns ansvar

Vårt mål beträffande revisionen av förvaltningen, och därmed vårt uttalande om ansvarsfrihet, är att inhämta revisionsbevis för att med en rimlig grad av säkerhet kunna bedöma om någon styrelseledamot eller verkställande direktören i något väsentligt avseende:

- företagit någon åtgärd eller gjort sig skyldig till någon försummelse som kan föranleda ersättningsskyldighet mot bolaget, eller
- på något annat sätt handlat i strid med aktiebolagslagen, årsredovisningslagen eller bolagsordningen.

Vårt mål beträffande revisionen av förslaget till dispositioner av bolagets vinst eller förlust, och därmed vårt uttalande om detta, är att med rimlig grad av säkerhet bedöma om förslaget är förenligt med aktiebolagslagen.

Rimlig säkerhet är en hög grad av säkerhet, men ingen garanti för att en revision som utförs enligt god revisionssed i Sverige alltid kommer att upptäcka åtgärder eller försummelser som kan föranleda ersättningsskyldighet mot bolaget, eller att ett förslag till dispositioner av bolagets vinst eller förlust inte är förenligt med aktiebolagslagen.

En ytterligare beskrivning av vårt ansvar för revisionen av förvaltningen finns på Revisorsinspektionens webbplats: [www.revisorsinspektionen.se/revisornsansvar](http://www.revisorsinspektionen.se/revisornsansvar). Denna beskrivning är en del av revisionsberättelsen.

Kristianstad den 4 juni 2025

Öhrlings PricewaterhouseCoopers AB



Ulf Carlström  
Auktoriserad revisor

## Hållbarhetsrapport

### Om hållbarhetsrapporten

Detta är Alde International System AB:s (org.nr 556455-9143) hållbarhetsrapport och avser räkenskapsåret 2024. Hållbarhetsrapporten omfattar, enligt ÅRL 6:10 resp 7:31a, Alde International System AB med dotterbolagen Alde International (UK) Ltd, Alde Deutschland GmbH samt Alde US Export GmbH nedan kallat "Alde". Hållbarhetsrapporten är upprättad i enlighet med bestämmelserna i ÅRL 6e kapitel. Styrelsen för Alde International Systems AB har vid undertecknande av års- och koncernredovisningen även godkänt hållbarhetsrapporten.

### Affärsmodell

Aldes affärsidé är att ge värmekomfort av högsta kvalitet till människor som njuter av sin fritid i husvagn eller husbil.

Alde bedriver utveckling, produktion, marknadsföring och försäljning av sina produkter genom OEM (fordonstillverkare), distributörer, återförsäljare och serviceställen samt tre egenägda servicecentra i Sverige, Tyskland respektive England. Alde International System AB är även distributör till OEM, återförsäljare och serviceställen av Trumas produkter på den svenska marknaden.

Alde tillhandhåller ett komplett vattenburet värmesystem inkluderat alla tillhörande installationsprodukter och tillbehör som omsätter cirka 500 MSEK. Aldes produkter tillverkas i huvudsak i Alde International System AB:s produktionsenhet i Färlöv och ingående komponenter köps från i huvudsak svenska och europeiska underleverantörer. Andelen ingående komponenter som köps in utanför Europa uppgår endast till cirka 3% av inköpsvärdet. Alde säkerställer kvaliteten genom att leverantörerna förbinder sig till att efterleva bolagets SQM och Code of Conduct. Alde har idag cirka 120 leverantörer varav de 20 största står för cirka 80% av inköpsvärdet.

Alde International System AB distribuerar produkter via eget centrallager i Färlöv. Distributionen sker genom direktleveranser, via leveranser från dotterbolagens mellanlager eller via grossister till återförsäljare och serviceställen.

### Styrning och ansvar för hållbarhetsaspekter i verksamheten

Det är styrelsen som har det övergripande ansvaret för förvaltningen av Alde, vilket även innefattar frågor relaterade till hållbart företagande. Det löpande hållbarhetsarbetet är en del av ledningsforumet som består av VD, supply chainchef, utvecklingschef, produktionschef, försäljningschef, marknadschef och ekonomichef. Forumet fattar beslut om mål och strategier med hållbarhetsarbetet samt vilka aktiviteter som är prioriterade under året.

Hantering av de viktigaste hållbarhetsriskerna och styrningen av hållbarhetsarbetet sker i det dagliga arbetet med stöd i de policys som tagits fram för ett antal områden, däribland arbetsmiljöpolicy, kvalitets- och miljöpolicy samt en uppförandekod för leverantörer. Dessa policys knyts ihop med de strategiska målen och kärnvärdena som klargör inom vilka områden Alde medverkar till en sund omvärld, våra anställdas rättigheter samt mänskliga rättigheter som Alde beslutat följa.

### Väsentliga hållbarhetsrelaterade risker och riskhantering

Inför upprättandet av hållbarhetsrapporten har en översiktlig analys utförts i syfte att identifiera och prioritera de mest väsentliga hållbarhetsriskerna för Alde i verksamheten och i värdekedjan. I tabellen nedan presenteras kortfattat dessa risker och hur Alde styr verksamheten för att hantera dessa risker och begränsa hållbarhetspåverkan. Alde har beaktat specifika frågor där Alde har en betydelsefull påverkan (i den egna verksamheten eller i värdekedjan) på människor och miljö inom de övergripande områden som anges i årsredovisningslagen: miljö, kvalitet, personal, sociala förhållanden, antikorrupcion samt respekt för mänskliga rättigheter. Alde ser kontinuerligt över och validerar dessa Hållbarhetsfrågor bland annat genom dialog med Aldes intressenter.



Område	Hållbarhetsrisk-/aspekt	Riskhantering/styrning
Produkt-ansvar	Alde hanterar produkter som är potentiellt miljö-/hälsofarliga om de inte hanteras på rätt sätt. Bristande kvalitet kan innebära att kunden skadas vilket också kan medföra juridiska/ekonomiska konsekvenser.	<p>Alde har genomfört utbildning av relevant personal i hantering av farliga kemikalier/gods. Löpande pågår ett arbete med att reducera antalet kemikalier i verksamheten.</p> <p>Alde har på eget initiativ gjort en anmälan om miljöfarlig verksamhet (klass C) och fått den beviljad. I samband med detta görs en grundlig översyn av Aldes alla miljöaspekter.</p> <p>Alde har som grund ett riskbaserat arbetssätt som säkerställer produktkvalitet där stort fokus läggs på person- och egendomsskador vad gäller åtgärder.</p> <p>Alde arbetar kontinuerligt med att minimera antalet kemiska substanser i verksamhet och färdig produkt. Skulle en hanterad substans vara, eller innehålla ett SVHC ämne påbörjas en substitutionsutredning med syfte att ersätta ämnet mot ett mindre allvarligt, eller om möjligt bygga bort behovet av ämnet med teknisk lösning.</p>
	Aldes produkter bidrar direkt och/eller indirekt till energiförbrukning för slutanvändare.	Reducering av energiförbrukning vid transport och produktanvändning är en del av Aldes ständigt pågående utvecklingsarbete.
Leverantör	Brister i leverantörernas tillverkning av färdiga produkter, komponenter eller tjänster tidigare i leverantörskedjan kan medföra skada på miljö eller människor (leverantörernas anställda och andra personer), brott mot mänskliga rättigheter eller bidra till korrupta affärsmetoder.	Aldes Supplier Quality Manual (SQM) ställer krav på leverantören vad gäller bl.a. kvalitetssystem, miljökrav, mänskliga rättigheter, antikorrusion och arbetsmiljö.
	Brister i leverantörernas tillverkning av färdiga produkter, komponenter eller tjänster tidigare i leverantörskedjan kan medföra skada på miljö eller människor (Aldes medarbetare, kunder och slutanvändare).	Alde arbetar med att reducera risker genom mottagningskontroll av leveranser. I avtal står det angivet kvalitetsnivåer och vilka krav som finns på leverantörerna.
Transporter	Transporter av produkter från leverantörer till Alde och vidare till kunder innebär en belastning av miljön och kostnader för företaget.	Alde verkar för att effektivisera transporter på flera sätt bland annat genom optimering av fyllnadsgrad från leverantör till kund. Alde anlitar endast etablerade transportörer och ställer krav på utbildade transportörer, som följer kollektivavtal, som optimerar sitt flöde och som aktivt arbetar med att reducera negativ miljöpåverkan.



Område	Hållbarhetsrisk-/aspekt	Riskhantering/styrning
Fastigheter	Aldes främsta miljöpåverkan är miljö/hälsa kopplad till energianvändning, avfallshandling/återvinning och kemikaliehantering.	Alde International System AB påbörjade 2017 energikartläggningar i produktions- och kontorsutrymmen för att sätta mål att minska energianvändningen framöver. Arbetet pågår för att successivt minska klimatavtrycket till följd av energianvändning att t.ex. byta till inköp av förnybar energi. Alde International Systems AB har infört rutiner för avfallshandling och sortering av kartong och plast för återvinning. Under 2022 påbörjades arbetet installera LED-armaturer som fortlöper. Ett arbete med att kartlägga möjligheter för utbyggnad av solpaneler på tak hade påbörjats 2024. Pga för dålig bärighet på tak så ser man över att planera för en solcellpark på mark under 2025. 2024 tilläggsisoleras fasaden på kontorsdelen. Under 2024 planeras flytt av kraftledning Q2 2025. Fortsatt över syn av ventilationsfläktar. Ny transformator för elförsörjning färdig. Bytt fläktmotor för kontor för energibesparing. Energikartläggning planerades 2024 och blev klar Q1 2025.
Personal	Vid rekryteringar kan vi konstatera att vissa kompetenser är svåra att hitta.	Alde arbetar ständigt med att utveckla och förbättra verksamhetens processer för att tydliggöra hur verksamheten ska fungera och därmed kunna ge en bättre och mer heltäckande bild över hur vi arbetar på Alde samt klargöra tydligare vilka kompetenser vi behöver i verksamheten.
	Vid bristfälligt arbete med Organisatorisk och social arbetsmiljö (OSA) riskerar vi bl.a. att personal slutar, ohälsa, svårigheter att rekrytera och ineffektivitet.	Alde International System AB arbetar med OSA bl. a genom värdegrundsarbete och ledarskapsutveckling.. Introduktion av nya värderingar genomförda under 2024; Connectedness, Courage och Adaptability. Dessa kommer att vävas in i verksamheten löpande.

Le

## Resultat och uppföljning

Alde arbetar på ett systematiskt sätt med alla de hållbarhetsrisker som identifierats ovan. Alde har etablerat eller avser att ta fram relevanta policys, riktlinjer och mål för att styra verksamheten inom dessa områden. I många fall har det även satts aktivitetsplaner och fastställts relevanta måttal för att följa utvecklingen, men för en del områden kommer det successivt att arbetas fram mer utvecklade resultatmått framöver. Alde redogör nedan för arbetet och för de resultat som uppnåtts.

Område	Risk/aspekt	Resultatmått	Utfall/kommentar
Produktansvar	Miljövänligare produkter	Kontinuerligt varmvatten	Alde har tagit fram ett system med kontinuerligt varmvatten. I och med att vi lanserat Compact 3030 Plus så har Alde tagit fram en produkt som ersätter Alde Flow. På så sätt reducerar vi vikt och materialåtgång vilket är positivt ur ett miljöhanseende
		Byte till Alde Premium G12 EVO Glykol	Under 2024 har vi till följd av högre miljökrav och förändrat regelverk inom EU avseende glykolingrediensen 2-ethylhexanol upphört att sälja Alde Premium G13 glykol till slutkonsumenter och istället introducerat den nya produkten Alde Premium G12 EVO som uppfyller de nya marknadskraven. Övergången har fullföljts under 2024.
Leverantörer	Hänsyn till miljö och mänskliga rättigheter i leverantörskedjan	Andel leverantörer som efterlever vår uppförandekod	Vi distribuerar regelmässigt vår uppförandekod till nya leverantörer men det görs idag ingen systematisk utvärdering av hur de efterlever denna. Vi kommer framöver att arbeta för att etablera en sådan process.
Fastighet och fordon	Energianvändning	Antal kW som kommer från solpaneler	19.400 kW. Solpaneler installerades 2018 i samband med nytt Service Center i Sverige på Alde International Systems AB. Utbyggnad av solpaneler utvärderas under 2025
Fastigheter	Energianvändning	Antal medarbetare som har möjlighet att ladda elbil på arbetsplatsen	Under 2021 har vi på Alde International System AB installerat 3 st laddstationer för totalt 6 elbilar som kan användas av samtliga anställda. Tjänstebilspolicy har under 2023 ändrats så att det ges möjlighet att välja elbil. Även i UK har vi installerat laddstationer för att främja och underlätta byte till miljövänliga elbilar.


20

Område	Risk/aspekt	Resultatmått	Utfall/kommentar	
Personal	Medarbetare	Fördelning män/kvinnor	88% män/ 11% kvinnor	
		Utbildning BAM	Andel chefer och skyddsombud som genomgått utbildning senaste 3 åren	87% Alde International System AB. Nya ledare har anställts och ska utbildas i BAM under 2025.
	Anställdas hälsa	Utbildning	Utbildningssatsningar för att höja kompetens och säkerhet senaste 3 åren.	All personal har under 2022 gått utbildning i HLR, Första hjälpen samt grundläggande brandutbildning. Ny utbildning planeras under 2025
		Sjukfrånvaro	För Alde var sjukfrånvaron 2024	Tjänstemän 2,6% sjukfrånvaro Arbetare 8,91% sjukfrånvaro Totalt: 6,0% sjukfrånvaro
		Olycksfall och sjukfrånvaro. Andel som genomgått hälsoundersökning senaste 3 åren	Vi följer kontinuerligt upp olycksfall i arbetet och sjukfrånvaro bland våra anställda dels övergripande i arbetsmiljökommittén dels i individuella insatser under året. Olycksfall Alde under 2024: 8 st och antalet tillbud var 27 st. Nyanställda genomgår hälsoundersökning i samband med nyanställning. Allmän hälsoundersökning genomfördes på Alde International System AB 2023.	

### Utblick 2025

Under 2025 kommer Alde fortsätta att utveckla processer inom flera av områdena som identifierats ovan. Det handlar bland annat om att fortsätta utbilda anställda, genomföra ledarskapsutveckling i organisationen, följa upp efterlevnad av uppförandekoden bland ett antal av Aldes viktigaste leverantörer samt arbeta för att reducera klimatpåverkan och energianvändning i vår produktion och våra fastigheter.





ank=20250708;2025071028433

## Revisorns yttrande avseende den lagstadgade hållbarhetsrapporten

Till bolagsstämman i Alde International Systems AB, org.nr 556455-9143

---

### *Uppdrag och ansvarsfördelning*

Det är styrelsen som har ansvaret för hållbarhetsrapporten för år 2024 och för att den är upprättad i enlighet med årsredovisningslagen i enlighet med den äldre lydelsen som gällde före den 1 juli 2024.

### *Granskningens inriktning och omfattning*

Vår granskning har skett enligt FARs rekommendation RevR 12 *Revisorns yttrande om den lagstadgade hållbarhetsrapporten*. Detta innebär att vår granskning av hållbarhetsrapporten har en annan inriktning och en väsentligt mindre omfattning jämfört med den inriktning och omfattning som en revision enligt International Standards on Auditing och god revisionssed i Sverige har. Vi anser att denna granskning ger oss tillräcklig grund för vårt uttalande.

### *Uttalande*

En hållbarhetsrapport har upprättats.

Kristianstad den 4 juni 2025

Öhrlings PricewaterhouseCoopers AB

Ulf Carlström  
Auktoriserad revisor