

Årsredovisning
för
AB Munkforsågar

556286-1525

Räkenskapsåret

2024-09-01 - 2025-08-31

Handwritten mark

Styrelsen och verkställande direktören för AB Munkforssågar avger följande årsredovisning för räkenskapsåret 2024-09-01 - 2025-08-31.

Årsredovisningen är upprättad i svenska kronor, SEK. Om inte annat särskilt anges, redovisas alla belopp i tusentals kronor (Tkr). Uppgifter inom parentes avser föregående år.

Förvaltningsberättelse

Information om verksamheten

AB Munkforssågars verksamhet omfattar i huvudsak utveckling, tillverkning och försäljning av bandsågblad till livsmedels- och trävaruindustrin.

Företaget har sitt säte i Munkfors.

Förväntad framtida utveckling samt väsentliga risker och osäkerhetsfaktorer

Bolaget exponeras för såväl operationella som finansiella risker. Den största operationella risken är marknadsutvecklingen inom olika segment både när det gäller volym- och prisutveckling. Den största finansiella risken är valutarisker. Med valutarisk avses att bolaget köper och säljer varor i utländsk valuta och påverkas därmed av kursförändringar. Valutarisken hanteras genom att bevaka nettoflöden av respektive valuta.

Tillståndspliktig verksamhet enligt miljöbalken

Bolaget bedriver tillståndspliktig verksamhet enligt miljöbalken och gällande tillståndsbeslut finns, med tillhörande villkor. Den tillståndspliktiga verksamheten avser slipning av stål med åtföljande användning av vattenbaserad kylemulsion i ett slutet system. Användningen kan vid olyckshändelse påverka den yttre miljön genom utsläpp till vatten, men denna risk bedöms som ytterst liten. Den tillståndspliktiga produktionen motsvarar 100 procent av omsättningen.

AB Munkforssågar bedriver ett engagerat och systematiskt energi- och miljöarbete och är sedan 2002 certifierat enligt miljöledningsstandarden ISO 14001:2015.

Ägarförhållanden

AB Munkforssågar är ett helägt dotterbolag till Munkfors Industri AB, org nr 556576-6184, med säte i Munkfors.

Flerårsöversikt (Tkr)	2024/25	2023/24	2022/23	2021/22
Nettoomsättning	234 464	236 867	224 040	196 381
Resultat efter finansiella poster	51 293	53 482	48 336	48 493
Balansomslutning	304 274	298 459	260 006	232 985
Soliditet (%)	56	58	64	71
Antal anställda	65	67	70	66

För definitioner av nyckeltal, se Redovisnings- och värderingsprinciper.

2026030407993

Förändring av eget kapital (Tkr)

	Aktie- kapital	Reserv- fond	Balanserat resultat	Årets resultat	Totalt
Belopp vid årets ingång	10 000	2 000	125 923	2 070	139 993
Disposition enligt beslut av årsstämman:					
Balanseras i ny räkning			2 070	-2 070	0
Årets resultat				29	29
Belopp vid årets utgång	10 000	2 000	127 993	29	140 022

Förslag till vinstdisposition

Styrelsen föreslår att till förfogande stående vinstmedel (kronor):

balanserad vinst	127 993 491
årets vinst	28 693
	128 022 184

disponeras så att	
i ny räkning överföres	128 022 184
	128 022 184

Företagets resultat och ställning i övrigt framgår av efterföljande resultat- och balansräkning samt kassaflödesanalys med noter.

Resultaträkning

Tkr

	Not	2024-09-01 -2025-08-31	2023-09-01 -2024-08-31
Nettoomsättning	3	234 464	236 867
Kostnad såld vara		-157 802	-160 919
Bruttoresultat		76 662	75 948
Rörelsens kostnader			
Försäljningskostnader		-9 073	-7 273
Administrationskostnader		-18 267	-17 260
Övriga rörelseintäkter	4	6 818	8 856
Övriga rörelsekostnader	5	-7 126	-6 617
		-27 648	-22 294
Rörelseresultat	6, 7, 8, 9, 10	49 014	53 654
Resultat från finansiella poster			
Ränteintäkter och liknande resultatposter	11	2 282	1 748
Räntekostnader och liknande resultatposter	12	-3	-1 920
		2 279	-172
Resultat efter finansiella poster		51 293	53 482
Bokslutsdispositioner	13	-51 150	-51 400
Resultat före skatt		143	2 082
Skatt på årets resultat	14	-114	-12
Årets resultat		29	2 070

2026030407994

MJK

Balansräkning

Not

2025-08-31

2024-08-31

Tkr

1

TILLGÅNGAR

Anläggningstillgångar

Materiella anläggningstillgångar

Byggnader och mark	15	25 936	27 455
Maskiner och andra tekniska anläggningar	16	50 896	54 287
Inventarier, verktyg och installationer	17	2 464	2 653
Pågående nyanläggningar och förskott avseende materiella anläggningstillgångar	18	56 187	17 224
		135 483	101 619

Finansiella anläggningstillgångar

Andelar i koncernföretag	19, 20	10 151	10 151
Andelar i intresseföretag	21, 22	70	70
		10 221	10 221

Summa anläggningstillgångar		145 704	111 840
------------------------------------	--	----------------	----------------

Omsättningstillgångar

Varulager m m

Råvaror och förnödenheter		34 514	36 121
Varor under tillverkning		3 422	4 770
Färdiga varor och handelsvaror		51 743	40 106
		89 679	80 997

Kortfristiga fordringar

Kundfordringar		29 959	32 826
Fordringar hos koncernföretag		8 523	9 945
Aktuella skattefordringar		767	1 164
Övriga fordringar		1 959	1 219
Förutbetalda kostnader och upplupna intäkter	23	1 514	1 776
		42 722	46 930

Kassa och bank

Kassa och bank		26 169	58 692
Summa omsättningstillgångar		158 570	186 619

SUMMA TILLGÅNGAR

304 274	298 459
----------------	----------------

2026030407995

Balansräkning

Tkr

Not

1

2025-08-31

2024-08-31

EGET KAPITAL OCH SKULDER

Eget kapital

24, 25

Bundet eget kapital

Aktiekapital

10 000

10 000

Reservfond

2 000

2 000

12 000

12 000

Fritt eget kapital

Balanserad vinst eller förlust

127 993

125 923

Årets resultat

29

2 070

128 022

127 993

Summa eget kapital

140 022

139 993

Obeskattade reserver

26

36 600

43 300

Avsättningar

Uppskjuten skatteskuld

27

358

352

Summa avsättningar

358

352

Kortfristiga skulder

Förskott från kunder

947

765

Leverantörsskulder

9 066

7 070

Skulder till koncernföretag

106 452

95 712

Övriga skulder

2 059

2 479

Upplupna kostnader och förutbetalda intäkter

28

8 770

8 788

Summa kortfristiga skulder

127 294

114 814

SUMMA EGET KAPITAL OCH SKULDER

304 274

298 459

2026030407996

Kassaflödesanalys

Tkr

Not

1

2024-09-01

-2025-08-31

2023-09-01

-2024-08-31

Den löpande verksamheten

Resultat efter finansiella poster	29	51 293	53 482
Justeringar för poster som inte ingår i kassaflödet	30	10 240	10 439
Betald skatt		-107	-2

Kassaflöde från den löpande verksamheten före förändring av rörelsekapital

61 426 63 919

Kassaflöde från förändring av rörelsekapitalet

Förändring av varulager och pågående arbete		-8 682	2 596
Förändring av kundfordringar		2 867	-1 121
Förändring av kortfristiga fordringar		1 341	4 878
Förändring av leverantörsskulder		1 996	1 070
Förändring av kortfristiga skulder		10 483	29 304

Kassaflöde från den löpande verksamheten

69 431 100 646

Investeringsverksamheten

Investeringar i materiella anläggningstillgångar		-44 104	-16 914
Försäljning av materiella anläggningstillgångar		0	595

Kassaflöde från investeringsverksamheten

-44 104 -16 319

Finansieringsverksamheten

Lämnade koncernbidrag		-57 850	-45 400
-----------------------	--	---------	---------

Kassaflöde från finansieringsverksamheten

-57 850 -45 400

Årets kassaflöde

-32 523 38 927

Likvida medel vid årets början

Likvida medel vid årets början		58 692	19 765
--------------------------------	--	--------	--------

Likvida medel vid årets slut

26 169 58 692

Noter

Tkr

Not 1 Redovisnings- och värderingsprinciper

Allmänna upplysningar

Årsredovisningen är upprättad i enlighet med årsredovisningslagen och BFNAR 2012:1 Årsredovisning och koncernredovisning (K3).

Fordringar och skulder i utländsk valuta har värderats till balansdagens kurs. Kursvinster och kursförluster på rörelsefordringar och rörelseskulder redovisas i rörelseresultatet medan kursvinster och kursförluster på finansiella fordringar och skulder redovisas som finansiella poster.

För säkring av tillgång eller skuld mot valutakursrisk används valutaoptioner.

Redovisningsprinciperna är oförändrade jämfört med föregående år.

Intäktsredovisning

Intäkter har tagits upp till verkligt värde av vad som erhållits eller kommer att erhållas och redovisas i den omfattning det är sannolikt att de ekonomiska fördelarna kommer att tillgodogöras bolaget och intäkterna kan beräknas på ett tillförlitligt sätt.

Vid försäljning av varor redovisas normalt inkomsten som intäkt när de väsentliga förmåner och risker som är förknippade med ägandet av varan har överförts från företaget till köparen.

Anläggningstillgångar

Avskrivning sker linjärt över den förväntade nyttjandeperioden med hänsyn till väsentligt restvärde. Följande avskrivningsprocent tillämpas:

Materiella anläggningstillgångar

Byggnader	13-73 år
Markanläggningar	20 år
Maskiner och andra tekniska anläggningar	10-15 år
Inventarier, verktyg och installationer	5-10 år
Byggnadsinventarier	10 år

Komponentindelning

Materiella anläggningstillgångar har delats upp på komponenter när komponenterna är betydande och när komponenterna har väsentligt olika nyttjandeperioder. När en komponent i en anläggningstillgång byts ut, utrangeras eventuell kvarvarande del av den gamla komponenten och den nya komponentens anskaffningsvärde aktiveras. Utgifter för löpande reparationer och underhåll redovisas som kostnader.

Finansiella instrument

Finansiella instrument som redovisas i balansräkningen inkluderar kundfordringar, övriga fordringar, leverantörsskulder samt övriga skulder. Instrumentet redovisas i balansräkningen när bolaget blir part i instrumentets avtalsmässiga villkor. Finansiella tillgångar tas bort från balansräkningen när rätten att erhålla kassaflöden från instrumentet har löpt ut eller överförts och bolaget har överfört i stort sett alla risker och förmåner som är förknippade med äganderätten. Finansiella skulder tas bort från balansräkningen när förpliktelserna har reglerats eller på annat sätt upphört. Finansiella tillgångar och skulder redovisas i enlighet med kapitel 11 (Finansiella instrument värderade utifrån anskaffningsvärdet) i BFNAR 2012:1.

MW

Andelar i dotterföretag

Andelar i dotterföretag redovisas till anskaffningsvärde efter avdrag för eventuella nedskrivningar. I anskaffningsvärdet ingår köpeskillingen som erlagts för aktierna samt förvärvskostnader. Eventuella kapitaltillskott läggs till anskaffningsvärdet när de uppkommer.

Derivatinstrument

Bolaget innehar per balansdagen finansiella derivatinstrument i form av valutasäkringar. Bolaget tillämpar ej säkringsredovisning. Omfattning av säkringar är låg och verkligt värde per 2025-08-31 uppgår till tkr 873 (477 tkr).

Kundfordringar och kortfristiga fordringar

Kundfordringar och kortfristiga fordringar redovisas som omsättningstillgångar till det belopp som förväntas bli inbetalt efter avdrag för individuellt bedömda osäkra fordringar.

Låneskulder och leverantörsskulder

Låneskulder och leverantörsskulder redovisas initialt till anskaffningsvärde efter avdrag för transaktionskostnader. Skiljer sig det redovisade beloppet från det belopp som ska återbetalas vid förfallotidpunkten periodiseras mellanskillnaden som räntekostnad över lånets löptid med hjälp av instrumentets effektivränta. Härigenom överensstämmer vid förfallotidpunkten det redovisade beloppet och det belopp som ska återbetalas.

Kvittning av finansiell fordran och finansiell skuld

En finansiell tillgång och en finansiell skuld kvittas och redovisas med ett nettobelopp i balansräkningen endast då legal kvittningsrätt föreligger samt då en reglering med ett nettobelopp avses ske eller då en samtida avyttring av tillgången och reglering av skulden avses ske.

Nedskrivningsprövning av finansiella anläggningstillgångar

Vid varje balansdag bedöms om det finns indikationer på nedskrivningsbehov av någon av de finansiella anläggningstillgångarna. Nedskrivning sker om värdenedgången bedöms vara bestående och provas individuellt.

Leasingavtal

Företaget redovisar samtliga leasingavtal, såväl finansiella som operationella, som operationella leasingavtal. Operationella leasingavtal redovisas som en kostnad linjärt över leasingperioden.

Varulager

Varulagret har värderats till det lägsta av dess anskaffningsvärde och dess nettoförsäljningsvärde på balansdagen. Med nettoförsäljningsvärde avses varornas beräknade försäljningspris minskat med försäljningskostnader. Den valda värderingsmetoden innebär att inkurans i varulagret har beaktats.

Inkomstskatter

Total skatt utgörs av aktuell skatt och uppskjuten skatt. Skatter redovisas i resultaträkningen, utom då underliggande transaktion redovisas direkt mot eget kapital varvid tillhörande skatteeffekter redovisas i eget kapital.

Aktuell skatt

Aktuell skatt avser inkomstskatt för innevarande räkenskapsår samt den del av tidigare räkenskapsårs inkomstskatt som ännu inte redovisats. Aktuell skatt beräknas utifrån den skattesats som gäller per balansdagen.

Uppskjuten skatt

Uppskjuten skatt är inkomstskatt som avser framtida räkenskapsår till följd av tidigare händelser. Redovisning sker enligt balansräkningsmetoden. Enligt denna metod redovisas uppskjutna skatteskulder och uppskjutna skattefordringar på temporära skillnader som uppstår mellan bokförda respektive skattemässiga värden för tillgångar och skulder samt för övriga skattemässiga avdrag eller underskott.

Uppskjutna skattefordringar netto redovisas mot uppskjutna skatteskulder endast om de kan betalas med ett nettobelopp. Uppskjuten skatt beräknas utifrån gällande skattesats på balansdagen. Effekter av förändringar i gällande skattesatser resultatförs i den period förändringen lagstads. Uppskjuten skattefordran redovisas som finansiell anläggningstillgång och uppskjuten skatteskuld som avsättning.

På grund av sambandet mellan redovisning och beskattning särredovisas inte den uppskjutna skatteskulden som är hänförlig till obeskattade reserver.

Ersättningar till anställda

Ersättningar till anställda avser alla former av ersättningar som företaget lämnar till de anställda. Kortfristiga ersättningar utgörs av bland annat löner, betald semester, betald frånvaro och ersättning efter avslutad anställning (pension). Kortfristiga ersättningar redovisas som kostnad och en skuld då det finns en legal eller informell förpliktelse att betala ut en ersättning till följd av en tidigare händelse och en tillförlitlig uppskattning av beloppet kan göras.

Pensioner

Ersättningar till anställda efter avslutad anställning avser avgiftsbestämda eller förmånsbestämda pensionsplaner. Som avgiftsbestämda planer klassificeras planer där fastställda avgifter betalas och det inte finns förpliktelser, vare sig legala eller informella, att betala något ytterligare, utöver dessa avgifter. Övriga planer klassificeras som förmånsbestämda pensionsplaner. Företaget har inga övriga långfristiga ersättningar till anställda.

I företaget finns såväl avgiftsbestämda som förmånsbestämda pensionsplaner. Utgifter för avgiftsbestämda planer redovisas som en kostnad under den period som de anställda utför de tjänster som ligger till grund för förpliktelsen. Företaget har förmånsbestämda pensionsplaner där en pensionspremie betalas och redovisar dessa planer som avgiftsbestämda planer i enlighet med förenklingsregeln i BFNAR 2012:1.

Koncernbidrag

Erhållna och lämnade koncernbidrag redovisas som bokslutsdispositioner.

Kassaflödesanalys

Kassaflödesanalysen upprättas enligt indirekt metod. Det redovisade kassaflödet omfattar endast transaktioner som medfört in- eller utbetalningar.

Som likvida medel klassificerar företaget, förutom kassamedel, disponibla tillgodohavanden hos banker och andra kreditinstitut samt kortfristiga likvida placeringar som är noterade på en marknadsplats och har en kortare löptid än tre månader från anskaffningstidpunkten.

Nyckeltalsdefinitioner

Nettoomsättning

Rörelsens huvudintäkter, fakturerade kostnader, sidointäkter samt intäktskorrigeringar.

Resultat efter finansiella poster

Resultat efter finansiella intäkter och kostnader men före bokslutsdispositioner och skatter.

Balansomslutning
Företagets samlade tillgångar.

Soliditet (%)
Justerat eget kapital (eget kapital och obeskattade reserver med avdrag för uppskjuten skatt) i procent av balansomslutning.

Antal anställda
Medelantal anställda under räkenskapsåret.

Not 2 Väsentliga uppskattningar och bedömningar

Upprättandet av bokslut och tillämpning av redovisningsprinciper, baseras ofta på ledningens bedömningar, uppskattningar och antaganden som anses vara rimliga vid den tidpunkt då bedömningen görs. Uppskattningar och bedömningar är baserade på historiska erfarenheter och ett antal andra faktorer, som under rådande omständigheter anses vara rimliga. Resultatet av dessa används för att bedöma de redovisade värdena på tillgångar och skulder, som inte annars framgår tydligt från andra källor. Det verkliga utfallet kan avvika från dessa uppskattningar och bedömningar. Uppskattningar och antaganden ses över regelbundet.

Enligt företagsledningen är väsentliga bedömningar avseende tillämpade redovisningsprinciper samt källor till osäkerhet i uppskattningar, främst relaterade till osäkra kundfordringar samt redovisning av varulager.

Materiella anläggningstillgångar

Materiella anläggningstillgångar värderas till anskaffningsvärde minskat med ackumulerade avskrivningar enligt plan och eventuella nedskrivningar. Avskrivningar och nedskrivningar bestäms utifrån en individuell bedömning av tillgångarnas ekonomiska livslängd och värde. Bedömningen av livslängd och värde på anläggningstillgångar är väsentlig och har stor påverkan på resultat- och balansräkning. Företagsledningen baserar sina bedömningar på historiska utfall och fysiska observationer av väsentliga anläggningar samt bedömning av teknisk och ekonomisk livslängd.

Kundfordringar

Kundfordringar redovisas netto efter reserveringar för osäkra fordringar. Reserven avseende kundfordringar baserar sig på individuell bedömning. Nettovärdet motsvarar det värde som förväntas erhållas. Nuvarande reservering bedöms tillräcklig av företagsledningen.

Varulager

Varulagret värderas enligt lägsta värdets princip. Detta innebär att varulagret tas upp till det lägsta av anskaffnings- respektive tillverkningskostnaden och nettoförsäljningsvärdet. Verkligt utfall av framtida försäljningspriser kan komma att avvika från gjorda bedömningar.

Not 3 Nettoomsättningens fördelning

	2024-09-01 -2025-08-31	2023-09-01 -2024-08-31
Nettoomsättningen per geografisk marknad i %		
Europa	38	39
Syd- och Nordamerika	31	33
Övriga marknader	31	28
	100	100

Not 4 Övriga rörelseintäkter

	2024-09-01 -2025-08-31	2023-09-01 -2024-08-31
Kursvinster	6 604	7 990
Övriga ersättningar och intäkter	214	866
	6 818	8 856

Not 5 Övriga rörelsekostnader

	2024-09-01 -2025-08-31	2023-09-01 -2024-08-31
Kursförluster	-7 126	-6 617
	-7 126	-6 617

Not 6 Inköp och försäljning mellan koncernföretag

Årets totala inköp som skett från andra företag inom koncernen uppgår till 39 683 tkr (35 688 tkr).
Årets totala försäljning som skett till andra företag inom koncernen uppgår till 22 794 tkr (23 574 tkr).

Not 7 Avskrivningar fördelat på funktion

	2024-09-01 -2025-08-31	2023-09-01 -2024-08-31
Kostnad för sålda varor	-9 814	-10 088
Försäljningskostnader	-92	-104
Administrationskostnader	-246	-208
	-10 152	-10 400

Not 8 Leasingavtal

Årets leasingkostnader avseende leasingavtal, uppgår till 20 tkr (41 tkr).

Samtliga hyres- och leasingavtal har kortare uppsägningstid än 1 år.

MASW

Not 9 Arvode till revisorer

Med revisionsuppdrag avses granskning av årsredovisningen och bokföringen samt styrelsens och verkställande direktörens förvaltning, övriga arbetsuppgifter som det ankommer på bolagets revisor att utföra samt rådgivning eller annat biträde som föranleds av iakttagelser vid sådan granskning eller genomförandet av sådana övriga arbetsuppgifter.

	2024-09-01 -2025-08-31	2023-09-01 -2024-08-31
Ernst & Young AB		
Revisionsuppdrag	179	173
	179	173

Not 10 Anställda och personalkostnader

	2024-09-01 -2025-08-31	2023-09-01 -2024-08-31
Medelantalet anställda		
Kvinnor	15	16
Män	50	51
	65	67

Löner och andra ersättningar

Styrelse och verkställande direktör	138	138
Övriga anställda	30 448	29 132
	30 586	29 270

Sociala kostnader

Pensionskostnader för övriga anställda	2 442	2 343
Övriga sociala avgifter enligt lag och avtal	10 315	9 708
	12 757	12 051

Totala löner, ersättningar, sociala kostnader och pensionskostnader

	43 343	41 321
--	---------------	---------------

Könsfördelning bland ledande befattningshavare

Andel kvinnor i styrelsen	44 %	14 %
Andel män i styrelsen	56 %	86 %
Andel kvinnor bland övriga ledande befattningshavare	40 %	20 %
Andel män bland övriga ledande befattningshavare	60 %	80 %

Handwritten signature

Not 11 Ränteintäkter och liknande resultatposter

	2024-09-01 -2025-08-31	2023-09-01 -2024-08-31
Valutakursdifferenser	324	0
Ränteintäkter	1 958	1 748
	2 282	1 748

Not 12 Räntekostnader och liknande resultatposter

	2024-09-01 -2025-08-31	2023-09-01 -2024-08-31
Räntekostnader	-3	-3
Valutakursdifferenser	0	-1 917
	-3	-1 920

Not 13 Bokslutsdispositioner

	2024-09-01 -2025-08-31	2023-09-01 -2024-08-31
Lämnade koncernbidrag	-57 850	-45 400
Förändring av överavskrivningar	6 700	-6 000
	-51 150	-51 400

Not 14 Aktuell och uppskjuten skatt

	2024-09-01 -2025-08-31	2023-09-01 -2024-08-31
Skatt på årets resultat		
Aktuell skatt	-107	-2
Förändring uppskjuten skatt avseende temporära skillnader	-6	-10
Totalt redovisad skatt	-113	-12

Avstämning av effektiv skatt

	2024-09-01 -2025-08-31		2023-09-01 -2024-08-31	
	Procent	Belopp	Procent	Belopp
Redovisat resultat före skatt		142		2 082
Skatt enligt gällande skattesats	20,60	-29	20,60	-429
Ej avdragsgilla kostnader		-85		-80
Ej skattepliktiga intäkter		1		497
Redovisad effektiv skatt	79,70	-113	0,57	-12

MJE

2026030408005

Not 15 Byggnader och mark

	2025-08-31	2024-08-31
Ingående anskaffningsvärden	45 488	45 406
Inköp	0	82
Utgående ackumulerade anskaffningsvärden	45 488	45 488
Ingående avskrivningar	-18 033	-16 503
Årets avskrivningar	-1 519	-1 530
Utgående ackumulerade avskrivningar	-19 552	-18 033
Utgående redovisat värde	25 936	27 455

Not 16 Maskiner och andra tekniska anläggningar

	2025-08-31	2024-08-31
Ingående anskaffningsvärden	162 496	153 052
Inköp	749	572
Omklassificeringar	3 633	8 872
Utgående ackumulerade anskaffningsvärden	166 878	162 496
Ingående avskrivningar	-108 209	-100 241
Årets avskrivningar	-7 773	-7 968
Utgående ackumulerade avskrivningar	-115 982	-108 209
Utgående redovisat värde	50 896	54 287

Not 17 Inventarier, verktyg och installationer

	2025-08-31	2024-08-31
Ingående anskaffningsvärden	17 133	16 832
Inköp	671	332
Försäljningar/utrangeringar	-340	-704
Omklassificeringar	0	674
Utgående ackumulerade anskaffningsvärden	17 464	17 134
Ingående avskrivningar	-14 481	-14 178
Försäljningar/utrangeringar	340	599
Årets avskrivningar	-859	-902
Utgående ackumulerade avskrivningar	-15 000	-14 481
Utgående redovisat värde	2 464	2 653

2026030408006

Not 18 Pågående nyanläggningar och förskott avseende materiella anläggningstillgångar

	2025-08-31	2024-08-31
Ingående anskaffningsvärden	17 224	11 372
Inköp	42 684	15 928
Försäljningar/utrangeringar	-88	-530
Omklassificeringar	-3 633	-9 546
Utgående ackumulerade anskaffningsvärden	56 187	17 224
Utgående redovisat värde	56 187	17 224

Not 19 Andelar i koncernföretag

	2025-08-31	2024-08-31
Ingående anskaffningsvärden	12 676	12 676
Utgående ackumulerade anskaffningsvärden	12 676	12 676
Ingående nedskrivningar	-2 525	-2 525
Utgående ackumulerade nedskrivningar	-2 525	-2 525
Utgående redovisat värde	10 151	10 151

Not 20 Specifikation andelar i koncernföretag

Namn	Kapital- andel	Rösträtts- andel	Antal andelar	Bokfört värde
Burton Saw International Ltd.	100%	100%	1 000	6 647
Munkforssagar Inc.	100%	100%	1 000	8
Munkfors Saed AS	100%	100%	4 000	247
Munkeruds Fastighets AB	100%	100%	250	3 249
				10 151

	Säte	Org.nr
Burton Saw International Ltd.	London	124298-2
Munkforssagar Inc.	Delaware	52-205 7133336
Munkfors Saed AS	Tartu	10685743
Munkeruds Fastighets AB	Munkfors	559347-9172

Not 21 Andelar i intresseföretag

	2025-08-31	2024-08-31
Ingående anskaffningsvärden	70	70
Utgående ackumulerade anskaffningsvärden	70	70
Utgående redovisat värde	70	70

MFW

Not 22 Specifikation andelar i intresseföretag

Namn	Kapital- andel	Rösträtts- andel	Antal andelar	Bokfört värde
Munkfors Company Co., Ltd.	45%	45%	1 350	70
				70

	Säte	Org.nr
Munkfors Company Co., Ltd.	Bangkok	0105555068521

Not 23 Förutbetalda kostnader och upplupna intäkter

	2025-08-31	2024-08-31
Ränteintäkter	1 012	1 349
Övriga poster	502	427
	1 514	1 776

Not 24 Antal aktier och kvotvärde

Namn	Antal aktier	Kvot- värde
Aktier	100 000	100
	100 000	

Not 25 Disposition av vinst eller förlust

2025-08-31

Förslag till vinstdisposition

Styrelsen föreslår att till förfogande stående vinstmedel
(kronor):

balanserad vinst	127 993 491	
årets vinst	28 693	
	128 022 184	
disponeras så att i ny räkning överföres	128 022 184	
	128 022 184	

Not 26 Obeskattade reserver

	2025-08-31	2024-08-31
Ackumulerade överavskrivningar	36 600	43 300
	36 600	43 300

MFW

Not 27 Uppskjuten skatteskuld

	2025-08-31	2024-08-31
Belopp vid årets ingång	352	342
Årets avsättningar	6	10
Belopp vid årets utgång	358	352

Not 28 Upplupna kostnader och förutbetalda intäkter

	2025-08-31	2024-08-31
Upplupna löner och semesterlöneskulder	4 247	4 069
Upplupna sociala avgifter	1 725	1 700
Övriga poster	2 798	3 019
	8 770	8 788

Not 29 Erhållen och erlagd ränta

Kassaflöden från in- och utbetalningar som avser ränta ingår i kassaflödesanalysen och rubriken resultat efter finansiella poster med nedanstående belopp:

	2025-08-31	2024-08-31
Erhållen ränta	1 958	1 748
Erlagd ränta	-3	-3
	1 955	1 745

Not 30 Justering för poster som inte ingår i kassaflödet

	2025-08-31	2024-08-31
Avskrivningar	10 152	10 400
Vinst vid försäljning av anläggningstillgångar	0	-489
Förlust vid försäljning/utrangering av anläggningstillgångar	88	530
	10 240	10 441

Not 31 Väsentliga händelser efter räkenskapsårets slut

Från och med 1 september 2025 har bolagets styrelse utsett Anders Uttersäv till verkställande direktör.

Not 32 Uppgifter om moderföretag

Bolaget ingår i en koncern i vilken Munkfors Industri AB, org.nr 556576-6184, med säte i Munkfors är moderbolag.

Med stöd av ÅRL 7 kap. 2 § upprättas ingen särskild koncernredovisning för denna underkoncern, utan den ingår i den koncernredovisning som upprättats av Munkfors Industri AB.

Not 33 Ställda säkerheter

2025-08-31

2024-08-31

Övriga ställda säkerheter:

Företagsinteckningar

3 425

3 425

3 425

3 425

Not 34 Eventualförpliktelser

Bolaget har inga eventualförpliktelser.

Årsredovisningen beslutades den 12/12 2025


Munkfors den 12 december 2025




Erik Månsson
Ordförande



Jarl Hallberg



Pernilla Melén




Susanne Hallberg Ringstad



Bo Linder




Peter Hallberg



Lennart Lefverström



Anders Uttersäv
Verkställande direktör



Emelie Lundberg
Arbetstagarrepresentant



Bodil Persson
Arbetstagarrepresentant

Vår revisionsberättelse har lämnats den 19/12 2025.

Ernst & Young Aktiebolag



Daniel Berg
Auktoriserad revisor

Kopians överensstämmelse med
originalet intygas:

Anna Lena Jensen
Anna Lena Jensen

Årsredovisning

för

AB Munkforsågar

556286-1525

Räkenskapsåret

2024-09-01 - 2025-08-31

Fastställelseintyg

Undertecknad styrelseledamot i AB Munkforsågar intygar att resultaträkningen och balansräkningen i årsredovisningen har fastställts på årsstämma den 20/12 2025. Årsstämman beslutade att godkänna styrelsens förslag till resultatdisposition.

Jag intygar också att innehållet i årsredovisningen och revisionsberättelsen stämmer överens med originalen.

Munkfors den 20/12 2025


Jarl Hallberg

2026042301256

Årsredovisning

Munkfors Industri AB

Org.nr. 556576-6184

Räkenskapsår 2024-09-01 - 2025-08-31

Årsredovisning för räkenskapsåret 2024-09-01 - 2025-08-31

Styrelsen och verkställande direktören för Munkfors Industri AB avger härmed följande årsredovisning och koncernredovisning.

Innehåll	Sida
Förvaltningsberättelse	2
Koncernen	
Resultaträkning – funktionsindelas	6
Balansräkning	7
Rapport över förändringar i eget kapital	9
Kassaflödesanalys	10
Moderbolaget	
Resultaträkning – funktionsindelas	11
Balansräkning	12
Rapport över förändringar i eget kapital	14
Kassaflödesanalys	15
Redovisnings- och värderingsprinciper	16
Noter	21

Styrelsens säte: Munkfors

Företagets redovisningsvaluta: Svenska kronor (SEK)

Alla belopp redovisas, om inte annat anges, i tusentals kronor (Tkr). Uppgifter inom parentes avser föregående år.

Förvaltningsberättelse

Information om verksamheten

Moderbolaget

Munkfors Industri AB äger och förvaltar aktier i koncernföretag. Bolagets verksamhet omfattar försäljning av koncerngemensamma och andra tjänster till övriga bolag i koncernen.

Koncernen

Koncernredovisningen omfattar förutom moderbolaget de helägda dotterbolagen AB Munkforssågar, Munkfors Sawmill Support AB, Nordic Sawmill Support OY, Wedalco AB, Håkansson Sågblad AB, Swedev AB, Munkfors Industriteknik AB, Munkfors Förvaltnings AB, Munkfors Stålförädling AB, MIRT AB, NKLJ Bostads AB, Hakansson Chile Ltda, Extop AB och PrimeBlade Sweden AB. AB Munkforssågar äger till 100% dotterbolagen Munkforssagar Inc, Munkfors Saed AS, Burton Saw International Ltd, Munkfors Real Estate LLC och fastighetsbolaget Munkeruds Fastighets AB. Swedev AB har ett helägt dotterbolag, Swedev UK Ltd. Håkansson Sågblad AB äger 98 procent av aktierna i Hakansson Saws India Private Ltd och resterande 2 procent ägs av Munkfors Industri AB. I Thailand bedrivs verksamheten genom det helägda dotterbolaget Munkfors Co Ltd. Bolaget ägs till 45% vardera av AB Munkforssågar och Swedev AB samt 10% av Munkfors Industri AB. I Brasilien bedrivs verksamheten via det delägda (75%) bolaget Munkfors Do Brasil Comercio De Ferramentas Ltda.

- AB Munkforssågars verksamhet omfattar i huvudsak utveckling, tillverkning och försäljning av bandsågblad till livsmedels- och trävaruindustrin. Verksamheten bedrivs i egna lokaler i Munkfors.
 - Wedalco AB:s verksamhet omfattar tillverkning och försäljning av maskiner och maskindelar för mekanisk bearbetning. Bolaget är from räkenskapsåret 2020/2021 vilande.
 - Håkansson Sågblad AB har sitt säte i Åmål. Verksamheten omfattar tillverkning och försäljning av metallsågblad.
-
- Swedev AB:s verksamhet omfattar i huvudsak utveckling, tillverkning och försäljning av raklar till tryckeriindustrin. Bolaget har sitt säte i Munkfors.
 - PrimeBlade i Sweden AB:s verksamhet omfattar i huvudsak utveckling, tillverkning och försäljning av raklar till tryckeriindustrin. Bolaget har sitt säte i Sunne.
 - Munkfors Industriteknik AB har sitt säte i Munkfors. Verksamheten omfattar tillverkning, service och underhåll av industriutrustning samt utförande av elinstallationer och service av elanläggningar.

- Munkfors Sawmill Support AB har sitt säte i Munkfors. Verksamheten omfattar i huvudsak tillverkning och försäljning av bandsågblad samt service av bandsågblad och klingor för sågverksindustrin. Verksamheten bedrivs i Munkfors.
- Munkfors Stålförädling AB har sitt säte i Munkfors. Verksamheten omfattar i huvudsak förädling och försäljning av bandstålsprodukter, uthyrning av fastighet och därmed förenlig verksamhet. Verksamheten bedrivs i egen fastighet på Heden i Munkfors.
- Extop Saw AB har sitt säte i Munkfors. Verksamheten omfattar i huvudsak försäljning av koncerngemensamma tjänster inom IT för system-, affärs- och produktionsutveckling.
- Munkforssagar Inc har sitt säte i Delaware, USA. Bolaget är from räkenskapsåret 2010/2011 vilande.
- Munkfors Saed AS har sitt säte i Tartu, Estland. Verksamheten bedrivs i egna lokaler och består i klippning, svetsning och paketering av färdiga bandsågblad på legobasis, uteslutande för AB Munkforssågars räkning.
- Burton Saw International Ltd har sitt säte i London, Storbritannien. Verksamheten omfattar svetsning och försäljning av bandsågblad för livsmedelsindustrin under eget varumärke.
- Nordic Sawmill Support OY har sitt säte i Vanda, Finland. Verksamheten omfattar tillverkning och försäljning av bandsågblad, försäljning av klingor samt service av bandsågblad för sågverksindustrin.
- Swedev UK Ltd har sitt säte i London, Storbritannien. Bolaget bedriver försäljningsverksamhet för Swedevs produkter i Storbritannien och Irland.
- Hakansson Chile Ltda har sitt säte i Vina del Mar, Chile och är ett försäljningsbolag för i första hand produkter från Hakansson Sågblad AB. Viss egen tillverkning förekommer. För rörelsens räkning har en fastighet förvärvats. Det helägda bolaget Inmobiliaria Munkfors Ltda hyr ut lokalerna till driftsbolaget.
- Hakansson Saws India Private Ltd har sitt säte i Chennai, Indien. Bolaget är from räkenskapsåret 2022/2023 vilande.
- Munkfors Co. Ltd har sitt säte i Bangkok, Thailand och är genom dotterbolaget Munkfors Trading Co. Ltd ett försäljningsbolag för produkter från AB Munkforssågar och Swedev AB.
- Munkfors Förvaltnings AB, med säte i Munkfors, bedriver kapitalförvaltning.

- MIRT AB:s verksamhet omfattar att äga aktier i dotterbolag, bedriva uthyrning av maskiner och annan utrustning.
- NKLJ Bostads AB, med säte i Munkfors, bedriver fastighetsförvaltning.

Förväntad framtida utveckling samt risker och osäkerhetsfaktorer

Bolaget exponeras för såväl operationella som finansiella risker. Den största operationella risken är marknadsutvecklingen inom olika segment både när det gäller volym- och prisutveckling.

Den största finansiella risken är valutarisker. Med valutarisk avses att bolaget köper och säljer varor i utländsk valuta och påverkas därmed av kursändringar.

Valutarisken hanteras genom att bevaka nettoflöden av respektive valuta.

Väsentliga händelser efter räkenskapsåret.

Efter balansdagen har bolaget genom indragning av aktier minskat aktiekapitalet och samtidigt minskat antalet aktieägare. Eget kapital har som följd av indragningen av aktier minskat med ca 400 miljoner kr. Aktiekapitalet har sedan återställts genom fondemission.

Miljöpåverkan

Koncernen bedriver tillståndspliktig verksamhet enligt miljöbalken. Den tillståndspliktiga verksamheten avser i AB Munkforsågar slipning av stål med åtföljande användning av vattenbaserad kylemulsion i ett slutet system.

Anmälningspliktig verksamhet enligt miljöbalken bedrivs i Swedev AB och Håkansson Sågblad AB.

Ägarförhållanden

Munkfors Industri AB:s aktier ägs av syskonen Jarl Hallberg och Carina Linder.

Resultat och ställning

Översikt koncernen (Tkr)	2024-09-01	2023-09-01	2022-09-01	2021-09-01
	2025-08-31	2024-08-31	2023-08-31	2022-08-31
Nettoomsättning	703 626	724 238	663 822	609 631
Resultat efter finansiella poster	130 594	144 230	127 214	134 699
Balansomslutning	1 206 366	1 150 270	1 102 305	971 753
Investeringar i anläggningstillgångar	65 936	49 130	58 025	43 307
Soliditet	87,4%	85,7%	82,1%	84,1%
Medelantal anställda	286	290	289	286

För definition av nyckeltal se not 25.

2026042301261

Förslag till vinstdisposition

Till årsstämmans förfogande står följande vinstmedel:

Balanserad vinst	447 025 881
Årets vinst	137 192 190
Kronor	584 218 071

Styrelsen föreslår att vinstmedlen disponeras så att

i ny räkning överförs	584 218 071
Kronor	584 218 071

Koncernens resultaträkning

	Not	2024-09-01 -2025-08-31	2023-09-01 -2024-08-31
Nettoomsättning	1	703 626	724 238
Kostnad för sålda varor		-448 738	-469 248
Bruttoresultat		254 888	254 990
Försäljningskostnader		-51 894	-52 240
Administrationskostnader		-72 261	-69 146
Övriga rörelseintäkter	2	14 760	21 147
Övriga rörelsekostnader	3	-14 274	-13 844
		-123 669	-114 083
Rörelseresultat	4,5,6	131 219	140 907
<i>Resultat från finansiella investeringar</i>			
Ränteintäkter och liknande resultatposter	7	25 021	21 644
Räntekostnader och liknande resultatposter	9	-25 646	-18 321
		-625	3 323
Resultat efter finansiella poster		130 594	144 230
Skatt på årets resultat	11	-29 651	-30 742
Årets resultat		100 943	113 488
Hänförligt till moderföretagets aktieägare		101 057	113 568
Hänförligt till innehav utan bestämmande inflytande		-114	-80

Koncernens balansräkning

	Not	2025-08-31	2024-08-31
TILLGÅNGAR			
<i>Anläggningstillgångar</i>			
<i>Immateriella anläggningstillgångar</i>			
Balanserade utgifter för utvecklingsarbeten	12	233	349
Goodwill	13	0	7 934
		233	8 283
<i>Materiella anläggningstillgångar</i>			
Byggnader och mark	14	165 082	168 932
Maskiner och andra tekniska anläggningar		102 980	109 259
Inventarier		9 433	10 591
Förskott avseende materiella anläggningstillgångar		68 588	27 664
		346 083	316 446
<i>Finansiella anläggningstillgångar</i>			
Andra långfristiga värdepappersinnehav	15	159 918	155 909
		159 918	155 909
Summa anläggningstillgångar		506 234	480 638
<i>Omsättningstillgångar</i>			
<i>Varulager m.m.</i>			
Råvaror och förnödenheter		86 061	96 753
Varor under tillverkning		12 655	14 001
Färdiga varor och handelsvaror		105 174	94 956
		203 890	205 710
<i>Kortfristiga fordringar</i>			
Kundfordringar		112 663	115 821
Övriga fordringar		14 224	14 014
Förutbetalda kostnader och upplupna intäkter	17	10 953	11 405
		137 840	141 240
<i>Kassa och bank</i>		358 402	322 682
Summa omsättningstillgångar		700 132	669 632
SUMMA TILLGÅNGAR		1 206 366	1 150 270

Koncernens balansräkning

	Not	2025-08-31	2024-08-31
EGET KAPITAL OCH SKULDER			
<i>Eget kapital</i>	18		
<i>Eget kapital hänförligt till moderföretagets aktieägare</i>			
Aktiekapital		100	100
Annat eget kapital inklusive årets resultat		1 053 115	984 495
<i>Eget kapital hänförligt till moderföretagets aktieägare</i>		1 053 215	984 595
<i>Innehav utan bestämmande inflytande</i>			
Innehav utan bestämmande inflytande		1 240	1 354
<i>Eget kapital hänförligt till minoritetsintresset</i>		1 240	1 354
Summa eget kapital		1 054 455	985 949
<i>Avsättningar</i>	20		
Uppskjuten skatt		27 236	34 448
		27 236	34 448
<i>Kortfristiga skulder</i>			
Förskott från kunder		3 172	3 492
Leverantörsskulder		33 317	33 185
Aktuella skatteskulder		991	4 395
Övriga skulder		54 844	59 952
Upplupna kostnader och förutbetalda intäkter	22	32 351	28 849
		124 675	129 873
SUMMA EGET KAPITAL OCH SKULDER		1 206 366	1 150 270

Koncernens rapport över förändringar i eget kapital

	Aktie- kapital	Annat eget kapital inklusive årets resultat	Summa	Minoritets intresse	Totalt
Ingående balans 2023-09-01	100	903 921	904 021	1 434	905 455
Utdelning		-30 000	-30 000	0	-30 000
Omräkningsdifferens		-2 994	-2 994	0	-2 994
Årets resultat		113 568	113 568	-80	113 488
Utgående balans 2024-08-31	100	984 495	984 595	1 354	985 949
Ingående balans 2024-09-01	100	984 495	984 595	1 354	985 949
Utdelning		-30 000	-30 000	0	-30 000
Omräkningsdifferens		-2 437	-2 437	0	-2 437
Årets resultat		101 057	101 057	-114	100 943
Utgående balans 2025-08-31	100	1 053 115	1 053 215	1 240	1 054 455

Koncernens kassaflödesanalys

	Not	2024-09-01 -2025-08-31	2023-09-01 -2024-08-31
Den löpande verksamheten			
Rörelseresultat		131 219	140 907
Justeringar för poster som inte ingår i kassaflödet			
Avskrivningar		41 125	43 037
Realisationsresultat vid försäljning av inventarier		939	-430
Omräkningsdifferens		-1 143	-1 461
		172 140	182 053
Ränteintäkter och liknande resultatposter	7	25 021	21 644
Räntekostnader och liknande resultatposter	9	-25 646	-18 321
Aktuell skatt		-36 860	-34 716
Kassaflöde från den löpande verksamheten			
före förändringar av rörelsekapital		134 655	150 660
Förändringar i rörelsekapital			
Minskning av varulager		1 820	18 610
Minskning av fordringar		3 400	5 079
Minskning av kortfristiga skulder		-5 198	-28 556
Kassaflöde från den löpande verksamheten		134 677	145 793
<i>Investeringsverksamheten</i>			
Förvärv av materiella anläggningstillgångar		-65 936	-49 130
Försäljning av materiella anläggningstillgångar		988	1 991
Förvärv av finansiella anläggningstillgångar		-13 711	-11 738
Försäljning av finansiella anläggningstillgångar		9 702	6 825
Kassaflöde från investeringsverksamheten		-68 957	-52 052
<i>Finansieringsverksamheten</i>			
Utbetald utdelning		-30 000	-30 000
Kassaflöde från finansieringsverksamheten		-30 000	-30 000
Årets kassaflöde		35 720	63 741
Likvida medel vid årets början		322 682	258 941
Likvida medel vid årets slut		358 402	322 682

Moderbolagets resultaträkning

	Not	2024-09-01 -2025-08-31	2023-09-01 -2024-08-31
Nettoomsättning	1	13 039	12 949
Kostnad för sålda tjänster		-8 573	-7 933
Bruttoresultat		4 466	5 016
Försäljningskostnader		-675	-276
Administrationskostnader		-4 169	-4 008
		-4 844	-4 284
Rörelseresultat	4,6,8	-378	732
<i>Resultat från finansiella investeringar</i>			
Ränteintäkter och liknande resultatposter	7	15 275	11 142
Räntekostnader och liknande resultatposter	9	-22 058	-11 636
		-6 783	-494
Resultat efter finansiella poster		-7 161	238
Bokslutsdispositioner	10	180 742	164 625
Resultat före skatt		173 581	164 863
Skatt på årets resultat	11	-36 389	-34 447
Årets resultat		137 192	130 416

Moderbolagets balansräkning

	Not	2025-08-31	2024-08-31
TILLGÅNGAR			
<i>Anläggningstillgångar</i>			
<i>Materiella anläggningstillgångar</i>			
Byggnader och mark	14	1 188	1 206
Inventarier	14	215	410
		1 403	1 616
<i>Finansiella anläggningstillgångar</i>			
Andelar i koncernföretag	16	174 729	174 729
Fordringar hos koncernföretag		13 337	13 607
Andra långfristiga värdepappersinnehav	15	15 000	15 000
		203 066	203 336
Summa anläggningstillgångar		204 469	204 952
<i>Omsättningstillgångar</i>			
<i>Kortfristiga fordringar</i>			
Fordringar hos koncernföretag		318 711	296 417
Övriga fordringar		698	187
Förutbetalda kostnader och upplupna intäkter	17	4 158	3 088
		323 567	299 692
<i>Kassa och bank</i>		164 903	109 144
Summa omsättningstillgångar		488 470	408 836
SUMMA TILLGÅNGAR		692 939	613 788

Moderbolagets balansräkning

	Not	2025-08-31	2024-08-31
EGET KAPITAL OCH SKULDER			
<i>Eget kapital</i>	18,19		
<i>Bundet eget kapital</i>			
Aktiekapital		100	100
Reservfond		20	20
		120	120
Balanserat resultat		447 026	346 610
Årets resultat		137 192	130 416
		584 218	477 026
Summa eget kapital		584 338	477 146
<i>Obeskattade reserver</i>	21	42 076	65 014
<i>Kortfristiga skulder</i>			
Leverantörsskulder		1 300	217
Skulder hos koncernföretag		14 338	15 900
Skatteskulder		4 370	4 388
Övriga skulder		44 783	49 427
Upplupna kostnader och förutbetalda intäkter	22	1 734	1 696
		66 525	71 628
SUMMA EGET KAPITAL OCH SKULDER		692 939	613 788

Moderbolagets rapport över förändringar i eget kapital

	<i>Bundet eget kapital</i>		<i>Fritt eget kapital</i>	
	Aktie- kapital	Reserv- fond	Balanserat resultat	Årets resultat
Ingående balans 2023-09-01	100	20	260 545	116 065
Utdelning	0	0	-30 000	0
Omföring resultat föregående år	0	0	116 065	-116 065
Årets resultat	0	0	0	130 416
Utgående balans 2024-08-31	100	20	346 610	130 416
Ingående balans 2024-09-01	100	20	346 610	130 416
Utdelning	0	0	-30 000	0
Omföring resultat föregående år	0	0	130 416	-130 416
Årets resultat	0	0	0	137 192
Utgående balans 2025-08-31	100	20	447 026	137 192

Moderbolagets kassaflödesanalys

		2024-09-01 -2025-08-31	2023-09-01 -2024-08-31
Den löpande verksamheten			
Rörelseresultat		-378	732
Justeringar för poster som inte ingår i kassaflödet			
Realisationsresultat vid försäljning av inventarier		0	-77
Avskrivningar		213	214
		-165	869
Ränteförkostnader och liknande resultatposter	7	15 275	11 142
Räntekostnader och liknande resultatposter	9	-22 058	-11 636
Aktuell skatt		-36 389	-34 447
Kassaflöde från den löpande verksamheten			
före förändringar av rörelsekapital		-43 337	-34 072
Förändringar i rörelsekapital			
Ökning av kortfristiga fordringar		-23 875	-92 655
Minskning av kortfristiga skulder		-5 103	-8 446
Kassaflöde från den löpande verksamheten		-72 315	-135 173
<i>Investeringsverksamheten</i>			
Försäljning av materiella anläggningstillgångar		0	187
Kassaflöde från investeringsverksamheten		0	187
<i>Finansieringsverksamheten</i>			
Förändring av långfristiga fordringar		270	1 385
Utbetald utdelning		-30 000	-30 000
Lämnat koncernbidrag		-2 275	-446
Erhållet koncernbidrag		160 079	152 159
Kassaflöde från finansieringsverksamheten		128 074	123 098
Årets kassaflöde		55 759	-11 888
Likvida medel vid årets början		109 144	121 032
Likvida medel vid årets slut		164 903	109 144

Tilläggsupplysningar

Redovisningsprinciper m.m

Allmänna redovisningsprinciper

Årsredovisningen och koncernredovisningen har upprättats enligt Årsredovisningslagen (1995:1554) och BFNAR 2012:1 Årsredovisning och koncernredovisning (K3).

Väsentliga uppskattningar och bedömningar

Upprättandet av bokslut och tillämpning av redovisningsprinciper, baseras ofta på ledningens bedömningar, uppskattningar och antaganden som anses vara rimliga vid den tidpunkt då bedömningen görs. Uppskattningar och bedömningar är baserade på historiska erfarenheter och ett antal andra faktorer, som under rådande omständigheter anses vara rimliga. Resultatet av dessa används för att bedöma de redovisade värdena på tillgångar och skulder, som inte annars framgår tydligt från andra källor. Det verkliga utfallet kan avvika från dessa uppskattningar och bedömningar. Uppskattningar och antaganden ses över regelbundet.

Enligt företagsledningen är väsentliga bedömningar avseende tillämpade redovisningsprinciper samt källor till osäkerhet i uppskattningar, främst relaterade till osäkra kundfordringar samt redovisning av varulager och materiella anläggningstillgångar.

Kundfordringar

Kundfordringar redovisas netto efter reserveringar för osäkra kundfordringar. Reserven avseende kundfordringar baseras sig på individuell bedömning. Nettovärdet motsvarar det värde som förväntas erhållas. Nuvarande reservering bedöms tillräcklig av företagsledningen.

Varulager

Varulagret värderas enligt lägsta värdets princip. Detta innebär att varulagret tas upp till det lägsta av anskaffnings- respektive tillverkningskostnaden och nettoförsäljningsvärdet. Verkligt utfall av framtida försäljningspriser kan komma att avvika från gjorda bedömningar.

Materiella anläggningstillgångar

Materiella anläggningstillgångar värderas till anskaffningsvärde minskat med ackumulerade avskrivningar enligt plan och eventuella nedskrivningar. Avskrivningar och nedskrivningar bestäms utifrån en individuell bedömning av tillgångarnas ekonomiska livslängd och värde. Bedömningen av livslängd och värde på anläggningstillgångar är väsentlig och har stor påverkan på resultat- och balansräkning. Företagsledningen baserar sina bedömningar på historiska utfall och fysiska observationer av väsentliga anläggningar samt bedömning av teknisk och ekonomisk livslängd.

Redovisningsprinciper - Koncernen

Koncernredovisning

Koncernredovisningen är upprättad enligt förvärvsmetoden. Koncernredovisningen omfattar moderföretaget samt dess dotterföretag. Med dotterföretag avses de företag i vilka moderföretaget, direkt eller indirekt, har ett bestämmande inflytande. I normalfallet avser detta företag där moderföretaget innehar mer än 50% av rösterna. I koncernredovisningen ingår dotterföretagen från den dagen koncernen erhåller bestämmande inflytande tills den dag det inte längre föreligger. Dotterföretagens redovisningsprinciper överensstämmer med koncernens redovisningsprinciper i övrigt.

I koncernredovisningen faller koncernföretagens bokslutsdispositioner bort och ingår i det redovisade resultatet efter avdrag för uppskjuten skatt. Detta innebär att koncernföretagens obeskattade reserver i koncernens balansräkning fördelas mellan uppskjuten skatteskuld och eget kapital.

Intäkter

Intäkter har tagits upp till verkligt värde av vad som erhållits eller kommer att erhållas och redovisas i den omfattning det är sannolikt att de ekonomiska fördelarna kommer att tillgodogöras koncernen och intäkterna kan beräknas på ett tillförlitligt sätt.

Ränta, royalty och utdelning

Ersättning i form av ränta, royalty eller utdelning redovisas som intäkt när det är sannolikt att de ekonomiska fördelarna som är förknippade med transaktionen har tillförts koncernen samt när inkomsten kan beräknas på ett tillförlitligt sätt.

Leasing

Alla leasingavtal som är av operationell art redovisas som operationella leasingavtal och leasingavgiften fördelas linjärt över leasingperioden.

Ersättning till anställda

Ersättning till anställda avser alla typer av ersättningar som koncernen lämnar till de anställda. Koncernens ersättningar innefattar bland annat löner, betald semester, betald frånvaro och ersättningar efter avslutad anställning (pensioner). Redovisning sker i takt med intjänandet. Ersättningar till anställda efter avslutad anställning avser avgiftsbestämda eller förmånsbestämda pensionsplaner. Som avgiftsbestämda planer klassificeras planer där fastställda avgifter betalas och det inte finns förpliktelser, vare sig legala eller informella, att betala något ytterligare, utöver dessa avgifter. Övriga planer klassificeras som förmånsbestämda pensionsplaner.

Koncernen har inga övriga långfristiga ersättningar till anställda.

I koncernen finns såväl avgiftsbestämda som förmånsbestämda pensionsplaner.

Utgifter för avgiftsbestämda planer redovisas som en kostnad under den period som de anställda utför de tjänster som ligger till grund för förpliktelsen. Koncernen har förmånsbestämda pensionsplaner där en pensionspremie betalas och redovisar dessa planer som avgiftsbestämda planer i enlighet med förenklingsregeln i BFNAR 2012:1.

Omräkning av poster i utländsk valuta

Fordringar och skulder i utländsk valuta har värderats till balansdagens kurs. Kursvinster och kursförluster på rörelsefordringar och rörelseskulder redovisas i rörelseresultatet medan kursvinster och kursförluster på finansiella fordringar och skulder redovisas som finansiella poster.

Finansiella instrument

Finansiella instrument som redovisas i balansräkningen inkluderar kundfordringar, övriga fordringar, leverantörsskulder samt övriga skulder. Instrumentet redovisas i balansräkningen när koncernen blir part i instrumentets avtalsmässiga villkor. Finansiella tillgångar tas bort från balansräkningen när rätten att erhålla kassaflöden från instrumentet har löpt ut eller överförs och bolaget har överfört i stort sett alla risker och förmåner som är förknippade med äganderätten. Finansiella skulder tas bort från balansräkningen när förpliktelseerna har reglerats eller på annat sätt upphört. Finansiella tillgångar och skulder redovisas i enlighet med kapitel 11 (Finansiella instrument värderade utifrån anskaffningsvärdet) i BFNAR 2012:1.

Derivatinstrument

Koncernen innehar per balansdagen finansiella derivatinstrument i form av valutasäkringar. Koncernen tillämpar ej säkringsredovisning. Omfattning av säkringar är låg och verkligt värde per 2025-08-31 uppgår till 537 tkr (1 755 tkr).

Moderbolaget innehar per balansdagen finansiella derivatinstrument i form av valutasäkringar. Moderbolaget tillämpar ej säkringsredovisning. Omfattning av säkringar är låg och verkligt värde per 2025-08-31 uppgår till 0 tkr (290 tkr).

Kundfordringar/kortfristiga fordringar

Kundfordringar och kortfristiga fordringar redovisas som omsättningstillgångar till det belopp som förväntas bli inbetalt efter avdrag för individuellt bedömda osäkra fordringar.

Leverantörsskulder

Leverantörsskulder redovisas till dess verkliga värde eftersom den förväntade löptiden är kort.

Kvittning av finansiell fordran och finansiell skuld

En finansiell fordran och en finansiell skuld kvittas och redovisas med ett nettobelopp i balansräkningen endast då legal kvittningsrätt föreligger samt då en reglering med ett nettobelopp avses ske eller då en samtida avyttring av tillgången och reglering av skulden avses ske. För säkring av valutarisker i likvida flöden i utländsk valuta används terminer och optioner. Finansiella tillgångar och skulder redovisas i enlighet med kapitel 11 (Finansiella instrument värderade utifrån anskaffningsvärdet) i BFNAR 2012:1.

Skatt

Total skatt utgörs av aktuell skatt och uppskjuten skatt. Skatter redovisas i resultaträkningen, utom då underliggande transaktion redovisas direkt mot eget kapital varvid tillhörande skatteeffekt redovisas i eget kapital.

Aktuell skatt

Aktuell skatt avser inkomstskatt för innevarande räkenskapsår samt den del av tidigare räkenskapsårs inkomstskatt som ännu inte redovisats. Aktuell skatt beräknas utifrån per den skattesats som gäller per balansdagen.

Uppskjuten skatt

Uppskjuten skatt är inkomstskatt som avser framtida räkenskapsår till följd av tidigare händelser. Redovisning sker enligt balansräkningsmetoden. Enligt denna redovisas uppskjutna skatteskulder och uppskjutna skattefordringar på temporära skillnader som uppstår mellan bokförda respektive skattemässiga värden för tillgångar och skulder samt för övriga skattemässiga avdrag eller underskott.

Uppskjutna skattefordringar netto redovisas mot uppskjutna skatteskulder endast om de kan betalas med ett nettobelopp. Uppskjuten skatt beräknas utifrån gällande skattesats på balansdagen. Effekter av förändringar i gällande skattesatser resultatförs i den period förändringen lagstadsats. Uppskjutna skattefordringar reduceras till den del det inte är sannolikt att den underliggande skattefordran kommer att kunna realiseras inom en överskådlig framtid. Uppskjuten skattefordran redovisas som finansiell anläggningstillgång och uppskjuten skatteskuld som avsättning.

Anläggningstillgångar

Materiella och immateriella anläggningstillgångar redovisas till anskaffningsvärde med avdrag för ackumulerade avskrivningar och eventuella nedskrivningar. Mark avskrivs ej.

Materiella anläggningstillgångar har delats upp på betydande komponenter när komponenterna har väsentligt olika nyttjandeperioder.

Linjär avskrivning görs på avskrivningsbart belopp (anskaffningsvärde med avdrag för beräknat restvärde) över tillgångarnas nyttjandeperiod enligt följande:

Immateriella/Materiella anläggningstillgångar

Goodwill	5 år
Byggnader	13-75 år
Markanläggningar	20 år
Maskiner och andra tekniska anläggningar	10-15 år
Byggnadsinventarier	10 år
Inventarier, verktyg och installationer	5-10 år

Finansiella tillgångar som är avsedda för långsiktigt innehav redovisas till anskaffningsvärde. Då en finansiell anläggningstillgång per balansdagen har ett lägre värde än det bokförda, skrivs tillgången ned till detta lägre värde om det kan antas att värdenedgången är bestående.

Varulager

Varulagret värderas enligt lägsta värdets princip. Detta innebär att varulagret tas upp till det lägsta av anskaffnings- resp. tillverkningskostnaden och nettoförsäljningsvärdet.

Råvaror och förnödenheter värderas till anskaffningsvärdet.

Varor under tillverkning samt färdigvarulager värderas till varornas tillverkningskostnad.

Fordringar, skulder och avsättningar

Om inget annat anges ovan värderas kortfristiga fordringar till det lägsta av dess anskaffningsvärde och det belopp varmed de beräknas bli reglerade. Långfristiga fordringar värderas efter det första värderingstillfället till upplupet anskaffningsvärde. Övriga skulder värderas till de belopp varmed de beräknas bli reglerade. Övriga tillgångar redovisas till anskaffningsvärde om inget annat anges.

Kassaflödesanalys

Kassaflödesanalysen upprättas enligt indirekt metod. Det redovisade kassaflödet omfattar endast transaktioner som medfört in- eller utbetalningar.

Som likvida medel klassificerar företaget, förutom kassamedel, disponibla tillgodohavanden hos banker och andra kreditinstitut samt kortfristiga likvida placeringar som är noterade på en marknadsplats och har en kortare löptid än tre månader från anskaffningstidpunkten.

Redovisningsprinciper - Moderbolaget

Endast redovisningsprinciper som avviker från de som tillämpas i koncernredovisningen

Koncernbidrag

Erhållna och lämnade koncernbidrag redovisas som bokslutsdispositioner.

Andelar i koncernföretag

Andelar i koncernföretag redovisas till anskaffningsvärde med avdrag för eventuella nedskrivningar. Utdelningar redovisas som intäkt, även om utdelningen avser ackumulerade vinster innan förvärvstidpunkten. Utdelningen redovisas i normalfallet när behörigt organ fattat beslut om den och den kan beräknas på ett tillförlitligt sätt. Varje balansdag görs bedömning om eventuellt nedskrivningsbehov.

Noter**Not 1 Nettoomsättningens fördelning**

Nettoomsättningen fördelar sig på geografiska marknader enligt följande:

Koncernen

	2024/25	2023/24
Europa	52%	50%
Nord- och sydamerika	17%	18%
Övriga marknader	31%	32%
Summa	100%	100%

Moderbolaget

	2024/25	2023/24
Norden	99%	99%
Övriga marknader	1%	1%
Summa	100%	100%

Not 2 Övriga rörelseintäkter

	Koncernen	
	2024/25	2023/24
Kursdifferenser	12 553	17 772
Övriga intäkter	2 207	3 375
Summa övriga rörelseintäkter	14 760	21 147

Not 3 Övriga rörelsekostnader

	Koncernen	
	2024/25	2023/24
Kursdifferenser	-14 274	-13 844
Summa övriga rörelsekostnader	-14 274	-13 844

Not 4 Personalkostnader, ersättningar och arvoden

Medelantalet anställda

	2024/25		2023/24	
	Antal anställda	Varav män	Antal anställda	Varav män
Moderbolaget				
Sverige	4	50%	4	50%
Dotterbolagen				
Sverige	207	80%	214	79%
Finland	7	100%	7	100%
Estland	51	27%	48	25%
Storbritannien	5	100%	5	100%
Thailand	1	0%	1	0%
Chile	11	64%	11	64%
Totalt koncernen	286	70%	290	69%

Löner och andra ersättningar

	Koncernen		Moderbolaget	
	2024/25	2023/24	2024/25	2023/24
Styrelse och verkställande direktörerna	3 525	3 462	0	0
Övriga anställda	119 930	116 859	4 460	4 309
	123 455	120 321	4 460	4 309

Sociala kostnader

Pensionskostnader för styrelse och VD	524	839	0	0
Pensionskostnader för övriga anställda	10 150	9 530	1 195	1 249
Sociala avgifter enligt lag och avtal	37 939	37 123	1 650	1 697
	48 613	47 492	2 845	2 946

Verkställande direktörerna i Munkfors Sawmill Support AB, Munkfors Industriteknik AB, AB Munkforsågar och Håkansson Sågblad AB har enligt avtal, vid uppsägning från bolagets sida, rätt till uppsägningslön om 12 respektive 6 månader och vid egen uppsägning 6 månader.

Verkställande direktören i Swedev AB är anställd i Munkfors Industri AB.

Löner och andra ersättningar fördelade per land och mellan styrelseledamöter m fl och anställda.

	2024/25		2023/24	
	Styrelse och VD	Övriga anställda	Styrelse och VD	Övriga anställda
Moderbolaget				
Sverige	0	4 460	0	4 309
Summa	0	4 460	0	4 309
Dotterbolagen				
Sverige	3 525	97 576	3 462	94 880
Finland	0	3 639	0	3 572
Estland	0	9 510	0	9 035
Storbritannien	0	2 213	0	2 428
Thailand	0	39	0	138
Chile	0	2 493	0	2 497
Totalt dotterbolagen	3 525	115 470	3 462	112 550
Totalt koncernen	3 525	119 930	3 462	116 859

Könsfördelning i företagsledningen

	Koncernen		Moderbolaget	
	2025-08-31	2024-08-31	2025-08-31	2024-08-31
Fördelningen mellan kvinnor och män i företagets styrelse				
Kvinnor	8	5	2	1
Män	10	11	1	2
Fördelningen mellan kvinnor och män i övrig företagsledning				
Kvinnor	6	6	2	2
Män	19	19	1	1

Arvoden till revisorer

Med revisionsuppdrag avses granskning av årsredovisningen och bokföringen, samt styrelsens och verkställande direktörens förvaltning, övriga arbetsuppgifter som det ankommer på bolagets revisor att utföra samt rådgivning eller annat biträde som föranleds av iakttagelser vid sådan granskning eller genomförandet av sådana övriga arbetsuppgifter.

	Koncernen		Moderbolaget	
	2024/25	2023/24	2024/25	2023/24
Ernst & Young AB				
Revisionsuppdrag	840	861	103	97
Övriga tjänster	84	211	84	211
Övriga revisionsbyråer				
Revisionsuppdrag	77	78	0	0
Summa	1 001	1 150	187	308

Not 5 Operationell leasing

	2024/25	2023/24
Kostnadsförda leasingavgifter avseende operationella leasingavtal	1 159	1 407
Summa	1 159	1 407
Ska betalas inom 1 år	1 159	1 407
Ska betalas inom 2-5 år	2 244	751
Summa	3 403	2 158

Bolagets operationella leasingavgifter avser främst lokalhyror.

Not 6 Avskrivningar fördelat på funktion

	Koncernen		Moderbolaget	
	2024/25	2023/24	2024/25	2023/24
Kostnad för sålda varor	-38 024	-40 063	-154	-137
Försäljningskostnader	-1 329	-1 392	-11	-10
Administrationskostnader	-1 772	-1 582	-50	-49
Summa avskrivningar	-41 125	-43 037	-215	-196

Not 7 Ränteintäkter och liknande resultatposter

	Koncernen		Moderbolaget	
	2024/25	2023/24	2024/25	2023/24
Räntor	13 910	13 951	4 809	4 521
Räntor från koncernbolag	0	0	306	339
Kursdifferenser	11 111	7 693	10 160	6 282
Summa ränteintäkter	25 021	21 644	15 275	11 142

Not 8 Inköp och försäljning mellan koncernbolag, moderbolaget

Av årets inköp avser 2 380 tkr (954 tkr) inköp från andra koncernbolag.

Av årets försäljning avser 12 919 tkr (11 444 tkr) försäljning till andra koncernbolag.

Not 9 Räntekostnader och liknande resultatposter

	Koncernen		Moderbolaget	
	2024/25	2023/24	2024/25	2023/24
Kursdifferenser	-23 151	-15 965	-19 589	-9 721
Övriga räntor och liknande resultatposter	-2 495	-2 356	-2 469	-1 915
Summa räntekostnader	-25 646	-18 321	-22 058	-11 636

Not 10 Bokslutsdispositioner

	Moderbolaget	
	2024/25	2023/24
Lämnade/erhållna koncernbidrag	157 804	151 713
Förändring periodiseringsfond	22 800	12 877
Avskrivningar utöver plan	138	35
Summa bokslutsdispositioner	180 742	164 625

Not 13 Goodwill

	Koncernen	
	2025-08-31	2024-08-31
In/utgående anskaffningsvärden	39 671	39 671
Utgående ackumulerade anskaffningsvärden	39 671	39 671
Ingående avskrivningar	-31 737	-23 803
Årets avskrivningar	-7 934	-7 934
Utgående ackumulerade avskrivningar	-39 671	-31 737
Bokfört värde	0	7 934

Not 14 Materiella anläggningstillgångar

Byggnader och mark

	Koncernen		Moderbolaget	
	2025-08-31	2024-08-31	2025-08-31	2024-08-31
Ingående anskaffningsvärden	249 529	230 955	1 236	1 236
Nyanskaffningar	5 710	645	0	0
Omklassificeringar	957	20 377	0	0
Omräkningsdifferens	-2 025	-2 448	0	0
Utgående ackumulerade anskaffningsvärden	254 171	249 529	1 236	1 236
Ingående avskrivningar	-80 597	-72 324	-30	-12
Omräkningsdifferens	1 180	1 168	0	0
Årets avskrivningar	-9 672	-9 441	-18	-18
Utgående ackumulerade avskrivningar	-89 089	-80 597	-48	-30
Bokfört värde	165 082	168 932	1 188	1 206

Maskiner och andra tekniska anläggningar

	Koncernen	
	2025-08-31	2024-08-31
Ingående anskaffningsvärden	458 564	447 128
Nyanskaffningar	3 423	2 235
Avyttringar	-389	-348
Omklassificeringar	10 520	10 637
Omräkningsdifferens	-785	-1 088
Utgående ackumulerade anskaffningsvärden	471 333	458 564
Ingående avskrivningar	-349 305	-328 768
Avyttringar	389	347
Omklassificeringar	-135	0
Omräkningsdifferens	608	878
Årets avskrivningar	-19 910	-21 762
Utgående ackumulerade avskrivningar	-368 353	-349 305
Bokfört värde	102 980	109 259

Inventarier

	Koncernen		Moderbolaget	
	2025-08-31	2024-08-31	2025-08-31	2024-08-31
Ingående anskaffningsvärden	50 914	49 735	1 328	1 603
Nyanskaffningar	2 040	2 033	0	0
Omklassificeringar	1 042	1 378	0	0
Avyttringar	-1 964	-2 070	0	-275
Omräkningsdifferens	-190	-162	0	0
Utgående ackumulerade anskaffningsvärden	51 842	50 914	1 328	1 328
Ingående avskrivningar	-40 323	-38 540	-916	-887
Omklassificeringar	135	0	0	0
Avyttringar	1 124	1 878	0	165
Årets avskrivningar	-3 493	-3 784	-197	-196
Omräkningsdifferens	148	123	0	0
Utgående ackumulerade avskrivningar	-42 409	-40 323	-1 113	-918
Bokfört värde	9 433	10 591	215	410

Förskott avseende materiella anläggningstillgångar

	Koncernen	
	2025-08-31	2024-08-31
Ingående anskaffningsvärden	27 664	17 210
Nyanskaffningar	54 763	43 692
Omklassificeringar	-12 724	-32 392
Försäljningar	-1 115	-846
Utgående ackumulerade anskaffningsvärden	68 588	27 664

Not 15 Andra långfristiga värdepappersinnehav

	Koncernen		Moderbolaget	
	2025-08-31	2024-08-31	2025-08-31	2024-08-31
Ingående anskaffningsvärden	155 909	150 996	15 000	15 000
Försäljningar	-9 702	-6 825	0	0
Nyanskaffningar	13 711	11 738	0	0
Utgående ackumulerade anskaffningsvärden	159 918	155 909	15 000	15 000

Not 16 Andelar i koncernföretag

	Kapital- andel	Rösträtts- andel	Antal andelar	Bokfört värde
AB Munkforssågar	100%	100%	100 000	24 000
Wedalco AB	100%	100%	10 000	2 550
Swedev AB	100%	100%	20 000	16 000
PrimeBlade Sweden AB	100%	100%	3 500	80 000
Munkfors Industriteknik AB	100%	100%	100	100
Munkfors Förvaltnings AB	100%	100%	1 000	100
Håkansson Sägblad AB	100%	100%	5 000	25 000
Munkfors Stålförädling AB	100%	100%	1 000	1 600
Munkfors Sawmill Support AB	100%	100%	50 000	8 275
MIRT AB	100%	100%	500	50
NKLJ Bostads AB	100%	100%	1 000	4 100
Extop AB	100%	100%	1 000	50
Nordic Sawmill Support OY	100%	100%	100	7 772
Munkfors Co. Ltd	10%	10%	30	14
Hakansson Chile Ltda	100%	100%	100	107

Munkfors Industri AB
Org.nr 556576-6184

2026042301286

Hakansson Saws India Private Ltd	2%	100%	1 000	2
Inmobiliaria Munkfors Ltda	97%	100%	97	0
Munkfors Do Brasil Comercio De Ferramentas Ltda	75%	75%	2 432 329	5 009
Summa				174 729

Uppgifter om dotterföretagens organisationsnummer och säte:

	Org.nr.	Säte
AB Munkforssågar	556286-1525	Munkfors
Wedalco AB	556407-9555	Halmstad
Swedev AB	556242-4308	Munkfors
PrimeBlade Sweden AB	556778-6297	Sunne
Munkfors Industriteknik AB	556739-5594	Munkfors
Munkfors Förvaltnings AB	556784-0615	Munkfors
Håkansson Sägblad AB	556300-3861	Åmål
Munkfors Stålförädling AB	556447-9714	Munkfors
Munkfors Sawmill Support AB	556546-0218	Munkfors
MIRT AB	556963-4339	Munkfors
NKLJ Bostads AB	556615-0909	Munkfors
Extop AB	556885-9564	Munkfors
Nordic Sawmill Support OY	2032274-4	Vanda, Finland
Munkfors Co. Ltd	0105555068521	Bangkok, Thailand
Hakansson Chile Ltda	Uppgift saknas	Vina del Mar, Chile
Hakansson Saws India Private Ltd	AACCH 4696L	Chenna, Indien
Inmobiliaria Munkfors Ltda	Uppgift saknas	Vina del Mar, Chile
Munkfors Do Brasil Comercio De Ferramentas Ltda	35238702587	São Paulo, Brasilien

Not 17 Förutbetalda kostnader och upplupna intäkter

	Koncernen		Moderbolaget	
	2025-08-31	2024-08-31	2025-08-31	2024-08-31
Upplupna ränteintäkter	6 971	7 478	2 872	2 872
Övriga poster	3 982	3 927	216	216
Summa	10 953	11 405	4 158	3 088

Not 18 Antal aktier

	Koncernen		Moderbolaget	
	2025-08-31		2025-08-31	
	Kvotvärde	Antal	Kvotvärde	Antal
Antal aktier	100	1 000	100	1 000
Belopp vid årets utgång		1 000		1 000

Not 19 Disposition av vinst eller förlust

Förslag till resultatdisposition (kr)	2025-08-31
Styrelsen föreslår att till förfogande stående medel	
Balanserat resultat	447 025 880
Årets resultat	137 192 190
	584 218 070
disponeras så att	
i ny räkning överföres	584 218 070
	584 218 070

Not 20 Avsättningar

	Koncernen	
	2025-08-31	2024-08-31
Uppskjuten skatteskuld obeskattade reserver	25 845	33 863
Uppskjuten skatteskuld/fordran, övervärden	1 391	585
Summa	27 236	34 448

Not 21 Obeskattade reserver

	Moderbolaget	
	2025-08-31	2024-08-31
Avskrivningar utöver plan	76	214
Periodiseringsfond 2019	0	22 800
Periodiseringsfond 2020	20 300	20 300
Periodiseringsfond 2021	21 700	21 700
Summa	42 076	65 014

Not 22 Upplupna kostnader och förutbetalda intäkter

	Koncernen		Moderbolaget	
	2025-08-31	2024-08-31	2025-08-31	2024-08-31
Semesterlöneskuld	14 455	13 904	1 167	1 139
Sociala avgifter	5 575	5 600	367	357
Övriga poster	12 321	9 346	200	200
Summa	32 351	28 849	1 734	1 696

Not 23 Ställda säkerheter

	Koncernen		Moderbolaget	
	2025-08-31	2024-08-31	2025-08-31	2024-08-31
Övriga ställda säkerheter				
Företagsinteckningar	5 625	5 625	0	0
Fastighetsinteckningar	16 800	16 800	0	0
Summa ställda säkerheter	22 425	22 425	0	0

Not 24 Eventualförpliktelser

Koncernen/Moderbolaget har inga eventualförpliktelser

Not 25 Nyckeltalsdefinitioner

Nettoomsättning

Rörelsens huvudintäkter, fakturerade kostnader, sidointäkter samt intäktskorrigeringar.

Resultat efter finansnetto

Resultat efter finansiella intäkter och kostnader, men före extraordinära intäkter och kostnader

Balansomslutning

Företagets samlade tillgångar.

Soliditet (%)

Justerat eget kapital (eget kapital och obeskattade reserver med avdrag för uppskjuten skatt) i procent av balansomslutningen.

Not 26 Väsentliga händelser efter räkenskapsåret

Efter balansdagen har bolaget genom indragning av aktier minskat aktiekapitalet och samtidigt minskat antalet aktieägare. Eget kapital har som följd av indragningen av aktier minskat med ca 400 miljoner kr. Aktiekapitalet har sedan återställts genom fondemission.

Årsredovisningen beslutades den 18/12 2025.

Munkfors den 18/12 2025

Jarl Hallberg

Jarl Hallberg
Verkställande direktör

Pernilla Melén

Pernilla Melén

Carina Linder

Carina Linder

Vår revisionsberättelse har lämnats den 19/12 2025.

Ernst & Young Aktiebolag

Daniel Berg

Daniel Berg
Auktoriserad revisor

Kopians överensstämmelse med
originalet intygas:

Anna-Lena Jensen
Anna-Lena Jensen



Shape the future
with confidence

2026042301289

Revisionsberättelse

Till bolagsstämman i Munkfors Industri AB, org.nr 556576-6184

Rapport om årsredovisningen och koncernredovisningen

Uttalanden

Vi har utfört en revision av årsredovisningen och koncernredovisningen för Munkfors Industri AB för räkenskapsåret 2024-09-01 - 2025-08-31.

Enligt vår uppfattning har årsredovisningen och koncernredovisningen upprättats i enlighet med årsredovisningslagen och ger en i alla väsentliga avseenden rättvisande bild av moderbolagets och koncernens finansiella ställning per den 31 augusti 2025 och av dessas finansiella resultat och kassaflöden för året enligt årsredovisningslagen. Förvaltningsberättelsen är förenlig med årsredovisningens och koncernredovisningens övriga delar.

Vi tillstyrker därför att bolagsstämman fastställer resultaträkningen och balansräkningen för moderbolaget och koncernen.

Grund för uttalanden

Vi har utfört revisionen enligt International Standards on Auditing (ISA) och god revisionssed i Sverige. Vårt ansvar enligt dessa standarder beskrivs närmare i avsnittet *Revisorns ansvar*. Vi är oberoende i förhållande till moderbolaget och koncernen enligt god revisorssed i Sverige och har i övrigt fullgjort vårt yrkesetiska ansvar enligt dessa krav.

Vi anser att de revisionsbevis vi har inhämtat är tillräckliga och ändamålsenliga som grund för våra uttalanden.

Styrelsens och verkställande direktörens ansvar

Det är styrelsen och verkställande direktören som har ansvaret för att årsredovisningen och koncernredovisningen upprättas och att de ger en rättvisande bild enligt årsredovisningslagen. Styrelsen och verkställande direktören ansvarar även för den interna kontroll som de bedömer är nödvändig för att upprätta en årsredovisning och koncernredovisning som inte innehåller några väsentliga felaktigheter, vare sig dessa beror på oegentligheter eller misstag.

Vid upprättandet av årsredovisningen och koncernredovisningen ansvarar styrelsen och verkställande direktören för bedömningen av bolagets och koncernens förmåga att fortsätta verksamheten. De upplyser, när så är tillämpligt, om förhållanden som kan påverka förmågan att fortsätta verksamheten och att använda antagandet om fortsatt drift. Antagandet om fortsatt drift tillämpas dock inte om styrelsen och verkställande direktören avser att likvidera bolaget, upphöra med verksamheten eller inte har något realistiskt alternativ till att göra något av detta.

Revisorns ansvar

Våra mål är att uppnå en rimlig grad av säkerhet om att årsredovisningen och koncernredovisningen som helhet inte innehåller några väsentliga felaktigheter, vare sig dessa beror på oegentligheter eller misstag, och att lämna en revisionsberättelse som innehåller våra uttalanden. Rimlig säkerhet är en hög grad av säkerhet, men är ingen garanti för att en revision som utförs enligt ISA och god revisionssed i Sverige alltid kommer att upptäcka en väsentlig felaktighet om en sådan finns. Felaktigheter kan uppstå på grund av oegentligheter eller misstag och anses vara väsentliga om de enskilt eller tillsammans rimligen kan förväntas påverka de ekonomiska beslut som användare fattar med grund i årsredovisningen och koncernredovisningen.

Som del av en revision enligt ISA använder vi professionellt omdöme och har en professionellt skeptisk inställning under hela revisionen. Dessutom:

- identifierar och bedömer vi riskerna för väsentliga felaktigheter i årsredovisningen och koncernredovisningen, vare sig dessa beror på oegentligheter eller misstag, utformar och utför granskningsåtgärder bland annat utifrån dessa risker och inhämtar revisionsbevis som är tillräckliga och ändamålsenliga för att utgöra en grund för våra uttalanden. Risken för att inte upptäcka en väsentlig felaktighet till följd av oegentligheter är högre än för en väsentlig felaktighet som beror på misstag, eftersom oegentligheter kan innefatta agerande i maskopi, förfalskning, avsiktliga utelämnanden, felaktig information eller åsidosättande av intern kontroll.
 - skaffar vi oss en förståelse av den del av bolagets interna kontroll som har betydelse för vår revision för att utforma granskningsåtgärder som är lämpliga med hänsyn till omständigheterna, men inte för att uttala oss om effektiviteten i den interna kontrollen.
 - utvärderar vi lämpligheten i de redovisningsprinciper som används och rimligheten i styrelsens och verkställande direktörens uppskattningar i redovisningen och tillhörande upplysningar.
 - drar vi en slutsats om lämpligheten i att styrelsen och verkställande direktören använder antagandet om fortsatt drift vid upprättandet av årsredovisningen och koncernredovisningen. Vi drar också en slutsats, med grund i de inhämtade revisionsbevisen, om det finns någon väsentlig osäkerhetsfaktor som avser sådana händelser eller förhållanden som kan leda till betydande tvivel om bolagets och koncernens förmåga att fortsätta verksamheten. Om vi drar slutsatsen att det finns en väsentlig osäkerhetsfaktor, måste vi i revisionsberättelsen fästa uppmärksamheten på upplysningarna i årsredovisningen och koncernredovisningen om den väsentliga osäkerhetsfaktorn eller, om sådana upplysningar är otillräckliga, modifiera uttalandet om årsredovisningen och koncernredovisningen. Våra slutsatser baseras på de revisionsbevis som inhämtas fram till datumet för revisionsberättelsen. Dock kan framtida händelser eller förhållanden göra att ett bolag och en koncern inte längre kan fortsätta verksamheten.
 - utvärderar vi den övergripande presentationen, strukturen och innehållet i årsredovisningen och koncernredovisningen, däribland upplysningarna, och om årsredovisningen och koncernredovisningen återger de underliggande transaktionerna och händelserna på ett sätt som ger en rättvisande bild.
 - planerar och utför vi koncernrevisionen för att inhämta tillräckliga och ändamålsenliga revisionsbevis avseende den finansiella informationen för företag eller affärsenheter inom koncernen som grund för att göra ett uttalande avseende koncernredovisningen. Vi ansvarar för styrning, övervakning och genomgång av det revisionsarbete som utförts för koncernrevisionens syfte. Vi är ensamt ansvariga för våra uttalanden.
- Vi måste informera styrelsen om bland annat revisionens planerade omfattning och inriktning samt tidpunkten för den. Vi måste också informera om betydelsefulla iakttagelser under revisionen, däribland de eventuella betydande brister i den interna kontrollen som vi identifierat.



Shape the future
with confidence

2026042301290

Rapport om andra krav enligt lagar och andra författningar

Uttalanden

Utöver vår revision av årsredovisningen och koncernredovisningen har vi även utfört en revision av styrelsens och verkställande direktörens förvaltning av Munkfors Industri AB för räkenskapsåret 2024-09-01 - 2025-08-31 samt av förslaget till dispositioner beträffande bolagets vinst eller förlust.

Vi tillstyrker att bolagsstämman disponerar vinsten enligt förslaget i förvaltningsberättelsen och beviljar styrelsens ledamöter och verkställande direktören ansvarsfrihet för räkenskapsåret.

Grund för uttalanden

Vi har utfört revisionen enligt god revisions sed i Sverige. Vårt ansvar enligt denna beskrivs närmare i avsnittet *Revisorns ansvar*. Vi är oberoende i förhållande till moderbolaget och koncernen enligt god revisors sed i Sverige och har i övrigt fullgjort vårt yrkesetiska ansvar enligt dessa krav.

Vi anser att de revisionsbevis vi har inhämtat är tillräckliga och ändamålsenliga som grund för våra uttalanden.

Styrelsens och verkställande direktörens ansvar

Det är styrelsen som har ansvaret för förslaget till dispositioner beträffande bolagets vinst eller förlust. Vid förslag till utdelning innefattar detta bland annat en bedömning av om utdelningen är försvarlig med hänsyn till de krav som bolagets och koncernens verksamhetsart, omfattning och risker ställer på storleken av moderbolagets och koncernens egna kapital, konsolideringsbehov, likviditet och ställning i övrigt.

Styrelsen ansvarar för bolagets organisation och förvaltningen av bolagets angelägenheter. Detta innefattar bland annat att fortlöpande bedöma bolagets och koncernens ekonomiska situation och att tillse att bolagets organisation är utformad så att bokföringen, medelsförvaltningen och bolagets ekonomiska angelägenheter i övrigt kontrolleras på ett betryggande sätt. Verkställande direktören ska sköta den löpande förvaltningen enligt styrelsens riktlinjer och anvisningar och bland annat vidta de åtgärder som är nödvändiga för att bolagets bokföring ska fullgöras i överensstämmelse med lag och för att medelsförvaltningen ska skötas på ett betryggande sätt.

Revisorns ansvar

Vårt mål beträffande revisionen av förvaltningen, och därmed vårt uttalande om ansvarsfrihet, är att inhämta revisionsbevis för att med en rimlig grad av säkerhet kunna bedöma om någon styrelseledamot eller verkställande direktören i något väsentligt avseende:

- företagit någon åtgärd eller gjort sig skyldig till någon försummelse som kan föranleda ersättningsskyldighet mot bolaget, eller
- på något annat sätt handlat i strid med aktiebolagslagen, årsredovisningslagen eller bolagsordningen.

Vårt mål beträffande revisionen av förslaget till dispositioner av bolagets vinst eller förlust, och därmed vårt uttalande om detta, är att med rimlig grad av säkerhet bedöma om förslaget är förenligt med aktiebolagslagen.

Rimlig säkerhet är en hög grad av säkerhet, men ingen garanti för att en revision som utförs enligt god revisions sed i Sverige alltid kommer att upptäcka åtgärder eller försummelser som kan föranleda ersättningsskyldighet mot bolaget, eller att ett förslag till dispositioner av bolagets vinst eller förlust inte är förenligt med aktiebolagslagen.

Som en del av en revision enligt god revisions sed i Sverige använder vi professionellt omdöme och har en professionellt skeptisk inställning under hela revisionen. Granskningen av förvaltningen och förslaget till dispositioner av bolagets vinst eller förlust grundar sig främst på revisionen av räkenskaperna. Vilka tillkommande granskningsåtgärder som utförs baseras på vår professionella bedömning med utgångspunkt i risk och väsentlighet. Det innebär att vi fokuserar granskningen på sådana åtgärder, områden och förhållanden som är väsentliga för verksamheten och där avsteg och överträdelser skulle ha särskild betydelse för bolagets situation. Vi går igenom och prövar fattade beslut, beslutsunderlag, vidtagna åtgärder och andra förhållanden som är relevanta för vårt uttalande om ansvarsfrihet. Som underlag för vårt uttalande om styrelsens förslag till dispositioner beträffande bolagets vinst eller förlust har vi granskat om förslaget är förenligt med aktiebolagslagen.

Karlstad den 19/12 2025

Ernst & Young AB


Daniel Berg
Auktoriserad revisor

Kopians överensstämmelse med
originalet intygas:


Anna-Lena Jensen