

Årsredovisning

Ingrid Capacity Falköping 1 AB

559438-3498

Styrelsen för Ingrid Capacity Falköping 1 AB får härmed lämna sin redogörelse för bolagets utveckling under räkenskapsåret 2024-01-01 - 2024-12-31.


Om inte annat särskilt anges, redovisas alla belopp i hela kronor (sek).

INNEHÅLLSFÖRTECKNING	SIDA
- Förvaltningsberättelse	2 - 3
- Resultaträkning	4
- Balansräkning	5 - 6
- Noter	7 - 9
- Underskrifter	9

FASTSTÄLLELSEINTYG

Undertecknad styrelseledamot i Ingrid Capacity Falköping 1 AB intygar, dels att denna kopia av årsredovisningen stämmer överens med originalet, dels att resultaträkningen och balansräkningen har fastställts på årsstämma 2025-06-30. Årsstämman beslutade att godkänna styrelsens förslag till hur vinsten ska fördelas.

Stockholm 2025-06-30


Karin Lindberg Salevid, Styrelseledamot

Årsredovisning

Ingrid Capacity Falköping 1 AB

559438-3498

Styrelsen för Ingrid Capacity Falköping 1 AB får härmed lämna sin redogörelse för bolagets utveckling under räkenskapsåret 2024-01-01 - 2024-12-31.

Om inte annat särskilt anges, redovisas alla belopp i hela kronor (sek).

INNEHÅLLSFÖRTECKNING	SIDA
- Förvaltningsberättelse	2 - 3
- Resultaträkning	4
- Balansräkning	5 - 6
- Noter	7 - 9
- Underskrifter	9

FÖRVALTNINGSBERÄTTELSE

VERKSAMHETEN

Allmänt om verksamheten

Ingrid Capacity Falköping 1 AB är ett infrastrukturbolag som utvecklar, äger och driver ett storskaligt energilager beläget i Falköping kommun. Under räkenskapsåret färdigställdes och driftsattes anläggningen, som nu är i kommersiell drift.

Bolaget såldes under året och är sedan dess ett helägt dotterbolag till Ingrid BW Assets AB, 559429-2194, och har sitt säte i Stockholm.

Väsentliga händelser under räkenskapsåret

Under andra halvan av året har bolaget färdigställt byggnation, genomfört slutlig idrifttagning och påbörjat drift av energilagret. Detta inkluderade genomförande av sluttester, teknisk verifiering och anslutning till elnätet. Bolaget har därmed övergått från investeringsfas till driftsfas.

Utöver detta har bolaget initierat deltagande i stödtjänstmarknader, vilket förväntas utgöra huvuddelen av intäktströendet framåt.

FLERÅRSÖVERSIKT

Beloppen i flerårsöversikten är angivna i tusental kronor om inte annat anges.

	2401-2412	2306-2312
Nettoomsättning	109	0
Resultat efter finansiella poster	-6 752	-11
Soliditet %	5	1

Nettoomsättningen har ökat väsentligt jämfört med föregående räkenskapsår, vilket primärt förklaras av att bolagets energilager driftsattes under perioden och därmed övergick från investeringsfas till operativ drift.

ank=20250707;20250709;12919

FÖRÄNDRINGAR I EGET KAPITAL

	Aktiekapital	Balanserat resultat	Årets resultat	Totalt
Belopp vid årets ingång	25 000			25 000
<i>Resultatdisposition enligt bolagsstämman:</i>				
Aktieägartillskott		10 213 510		10 213 510
Årets resultat			-7 887 411	-7 887 411
Belopp vid årets utgång	25 000	10 213 510	-7 887 411	2 351 099

RESULTATDISPOSITION

Medel att disponera:

Balanserat resultat	10 213 510
Årets resultat	-7 887 411
<i>Summa</i>	2 326 099

Förslag till disposition:

Balanseras i ny räkning	2 326 099
<i>Summa</i>	2 326 099

Bolagets resultat och ställning framgår av efterföljande resultat- och balansräkning med noter.



RESULTATRÄKNING

1

		2024-01-01 2024-12-31	2023-06-16 2023-12-31
Rörelseintäkter, lagerförändring m.m.			
Nettoomsättning		109 344	–
Övriga rörelseintäkter		–	0
Summa rörelseintäkter, lagerförändringar m.m.		109 344	0
Rörelsekostnader			
Övriga externa kostnader		-2 811 401	-10 557
Av- och nedskrivningar av materiella och immateriella anläggningstillgångar	2, 3	-785 048	–
Övriga rörelsekostnader		-8 491	–
Summa rörelsekostnader		-3 604 940	-10 557
Rörelseresultat		-3 495 596	-10 557
Finansiella poster			
Övriga ränteintäkter och liknande resultatposter	4	59 227	–
Räntekostnader och liknande resultatposter		-3 315 735	–
Summa finansiella poster		-3 256 508	–
Resultat efter finansiella poster		-6 752 104	-10 557
Bokslutsdispositioner			
Förändring av överavskrivning	5	-1 135 307	–
Erhållna koncernbidrag		–	10 557
Summa bokslutsdispositioner		-1 135 307	10 557
Resultat före skatt		-7 887 411	0
Årets resultat		-7 887 411	0

BALANSRÄKNING

1

2024-12-31

2023-12-31

TILLGÅNGAR

Anläggningstillgångar

Materiella anläggningstillgångar

Byggnader och mark	2	13 394 073	–
Maskiner och andra tekniska anläggningar	3	56 475 305	–
Pågående nyanläggningar och förskott avseende materiella anläggningstillgångar	6	–	2 920 348
Summa materiella anläggningstillgångar		69 869 378	2 920 348

Summa anläggningstillgångar 69 869 378 2 920 348

Omsättningstillgångar

Kortfristiga fordringar

Kundfordringar		97 095	–
Övriga fordringar		1 093 765	699 074
Förutbetalda kostnader och upplupna intäkter	7	351 153	952
Summa kortfristiga fordringar		1 542 013	700 026

Kassa och bank

Kassa och bank		431 521	21 314
Summa kassa och bank		431 521	21 314

Summa omsättningstillgångar 1 973 534 721 340

SUMMA TILLGÅNGAR 71 842 912 3 641 688

ank=20250707;2025070912921



	2024-12-31	2023-12-31
EGET KAPITAL OCH SKULDER		
Eget kapital		
<i>Bundet eget kapital</i>		
Aktiekapital	25 000	25 000
<i>Summa bundet eget kapital</i>	25 000	25 000
<i>Fritt eget kapital</i>		
Balanserat resultat	10 213 510	–
Årets resultat	-7 887 411	–
<i>Summa fritt eget kapital</i>	2 326 099	–
Summa eget kapital	2 351 099	25 000
Obeskattade reserver		
Akkumulerade överavskrivningar	1 135 307	–
Summa obeskattade reserver	1 135 307	–
Kortfristiga skulder		
Leverantörsskulder	3 113 441	957 500
Skulder till koncernföretag	61 111 494	2 548 471
Skulder till företag som det finns ett ägarintresse i	50 783	–
Övriga skulder	3 297	–
Upplupna kostnader och förutbetalda intäkter	8	4 077 491
Summa kortfristiga skulder	68 356 506	3 616 688
SUMMA EGET KAPITAL OCH SKULDER	71 842 912	3 641 688

NOTER

Not 1 ALLMÄNNA UPPLYSNINGAR

Redovisnings- och värderingsprinciper

Valt regelverk

Årsredovisningen har upprättats enligt årsredovisningslagen och BFNAR 2012:1, Årsredovisning och koncernredovisning (K3).

Materiella anläggningstillgångar

Avskrivning görs linjärt över den förväntade nyttjandeperioden med hänsyn till väsentligt restvärde.

Typ	Nyttjandeperiod	Procent
Byggnader	15	7
Mark	E/T	E/T
Maskiner och andra tekniska anläggningar	15	7

Intäktsredovisning

Intäkter har tagits upp till verkligt värde av det som erhållits eller kommer att erhållas och redovisas i den omfattning det är sannolikt att de ekonomiska fördelarna kommer att tillgodogöras bolaget och intäkterna kan beräknas på ett tillförlitligt sätt. Avdrag har gjorts för handelsrabatter, mängdrabatter och liknande prisavdrag.

Leasing

Ett finansiellt leasingavtal är ett leasingavtal enligt vilket de ekonomiska risker och fördelar som är förknippade med att äga en tillgång i allt väsentligt överförs från leasegivaren till leasetagaren. Ett operationellt leasingavtal är ett leasingavtal som inte är ett finansiellt leasingavtal.

Företaget redovisar samtliga leasingavtal enligt reglerna för operationella leasingavtal. Det innebär att leasingavgiften kostnadsförs linjärt över leasingperioden.

Fordringar

Fordringar har upptagits till de belopp varmed de beräknas inflyta.

Övriga tillgångar, avsättningar och skulder

Övriga tillgångar, avsättningar och skulder har värderats utifrån anskaffningsvärdet om inget annat anges nedan.

Inkomstskatt

Företagets skatt består av aktuell skatt och uppskjuten skatt. Aktuell skatt är inkomstskatt (bolagsskatt och kupongskatt) för innevarande räkenskapsår som avser årets skattepliktiga resultat och den del av tidigare räkenskapsårs inkomstskatt som ännu inte har redovisats.

Nyckeltalsdefinitioner

Nedan definieras nyckeltalen i förvaltningsberättelsens flerårsöversikt.

Soliditet = Justerat eget kapital / Totalt kapital

Kommentar: Justerat eget kapital beräknas som eget kapital plus 79,4 % av obeskattade reserver.

ank=20250707;20250709;12924

Not 2	Byggnader och mark	2024-12-31	2023-12-31
<i>Förändringar av anskaffningsvärden</i>			
	Omklassificeringar m.m.	13 611 468	–
	Utgående anskaffningsvärden	13 611 468	–
<i>Förändringar av avskrivningar</i>			
	Årets avskrivningar	-217 395	–
	Utgående avskrivningar	-217 395	–
	Redovisat värde	13 394 073	–
Not 3	Maskiner och andra tekniska anläggningar	2024-12-31	2023-12-31
<i>Förändringar av anskaffningsvärden</i>			
	Omklassificeringar m.m.	57 042 958	–
	Utgående anskaffningsvärden	57 042 958	–
<i>Förändringar av avskrivningar</i>			
	Årets avskrivningar	-567 653	–
	Utgående avskrivningar	-567 653	–
	Redovisat värde	56 475 305	–
Not 4	Räntekostnader, ränteintäkter och liknande resultatposter hänförliga till koncernföretag	2024-12-31	2023-12-31
	Ränteintäkter	56 006	–
	Räntekostnader	-1 375 692	–
	Kursdifferenser	-146 695	–
	<i>Summa</i>	<i>-1 466 381</i>	<i>–</i>
Not 5	Bokslutsdispositioner	2024-12-31	2023-12-31
<i>Överavskrivning</i>			
	Förändring av överavskrivning på maskiner och inventarier	-1 135 307	–
	<i>Summa förändring av överavskrivning</i>	<i>-1 135 307</i>	<i>–</i>
<i>Koncernbidrag</i>			
	Erhållna koncernbidrag	–	10 557
	<i>Summa erhållna och lämnade koncernbidrag</i>	<i>–</i>	<i>10 557</i>
	<i>Summa bokslutsdispositioner</i>	<i>-1 135 307</i>	<i>10 557</i>



ank-20250707-2025070912925

Not 6	Pågående nyanläggningar och förskott avseende materiella anläggningstillgångar	2024-12-31	2023-12-31
	Ingående anskaffningsvärden	2 920 348	–
	Förändringar av anskaffningsvärden		
	Inköp	67 735 900	2 920 348
	Försäljningar/utrangeringar	-1 822	–
	Omklassificeringar m.m.	-70 654 426	–
	Utgående anskaffningsvärden	0	2 920 348
	Redovisat värde	0	2 920 348

Not 7	Förutbetalda kostnader och upplupna intäkter	2024-12-31	2023-12-31
	Förutbetalda kostnader	347 297	952
	Upplupna intäkter	3 856	–
	Summa förutbetalda kostnader och upplupna intäkter	351 153	952

Not 8	Upplupna kostnader och förutbetalda intäkter	2024-12-31	2023-12-31
	Upplupna kostnader	4 077 491	110 717
	Summa upplupna kostnader och förutbetalda intäkter	4 077 491	110 717

Not 9 Väsentliga händelser efter räkenskapsårets slut

Bolaget har per 8 april 2025, tillsammans med vissa andra koncernbolag, ingått ett lånefinansieringsavtal med Nordea bank. Lånet kommer att ersätta de lån som är bokförda som kortfristiga per räkenskapsårets slut.

UNDERSKRIFTER

Den dag som framgår av min elektroniska underskrift

Erik Strømsø

Erik Strømsø
Styrelseordförande

Karin Lindberg Salevid

Karin Lindberg Salevid
Styrelseledamot

Isaac Garcia Moreno

Isaac Garcia Moreno
Styrelseledamot



Verifikat

Transaktion 09222115557550624642

Dokument

Ingrid Capacity Falköping 1 AB 20241231 - Årsredovisning

Huvuddokument

9 sidor

Startades 2025-06-27 10:01:13 CEST (+0200) av Marion
Kronberg (MK)

Färdigställt 2025-06-27 23:10:38 CEST (+0200)

Initierare

Marion Kronberg (MK)

Ingrid Capacity AB

marion.kronberg@ingridcapacity.com

+46703567760

Signerare

Karin Lindberg Salevid (KLS)

Personnummer 871114-2045

karin.l.salevid@ingridcapacity.com




Karin Lindberg Salevid

Namnet som returnerades från svenskt BankID var "Karin
Charlotta Lindberg Salevid"

Signerade 2025-06-27 21:50:20 CEST (+0200)

Erik Strømsø (ES)

erik.stromso@bw-group.com



Erik Strømsø

Namnet som returnerades från Onfido var "ERIK
STROEMSOE"

Signerade 2025-06-27 16:47:07 CEST (+0200)




Verifikat

Transaktion 09222115557550624642

Isaac Garcia Moreno (IGM)

isaac.garcia@bw-ess.com

+34619640705



Isaac Garcia Moreno

Namnet som returnerades från Onfido var "ISAAC
GARCIA MORENO"

Signerade 2025-06-27 23:10:38 CEST (+0200)

Detta verifikat är utfärdat av Scrive. Se de dolda bilagorna för mer information/bevis om detta dokument. Använd en PDF-läsare som t ex Adobe Reader som kan visa dolda bilagor för att se bilagorna. Observera att om dokumentet skrivs ut kan inte integriteten i papperskopian bevisas enligt nedan och att en vanlig papperutskrift saknar innehållet i de dolda bilagorna. Den digitala signaturen (elektroniska förseglingen) säkerställer att integriteten av detta dokument, inklusive de dolda bilagorna, kan bevisas matematiskt och oberoende av Scrive. För er bekvämlighet tillhandahåller Scrive även en tjänst för att kontrollera dokumentets integritet automatiskt på: <https://scrive.com/verify>

