

Årsredovisning

för

Snöyra Holding AB

559211-3533

Räkenskapsåret


2023

Fastställelseintyg

Undertecknad styrelseledamot i Snöyra Holding AB intygar att resultaträkningen och balansräkningen i årsredovisningen har fastställts på årsstämma den 11 juli 2024. Årsstämman beslutade att godkänna styrelsens förslag till resultatdisposition.

Jag intygar också att innehållet i årsredovisningen och revisionsberättelsen stämmer överens med originalen.

Nyköping den 11 juli 2024



Pontus Hulting

Styrelsen för Snöyra Holding AB avger följande årsredovisning för räkenskapsåret 2023.

Årsredovisningen är upprättad i svenska kronor, SEK. Om inte annat särskilt anges, redovisas alla belopp i hela kronor (kr). Uppgifter inom parentes avser föregående år.

Förvaltningsberättelse

Allmänt om verksamheten

Bolaget ska äga och förvalta fast och lös egendom

Företaget har sitt säte i Nyköping.

Flerårsöversikt (Tkr)	2023	2022	2021	2019/20 (18 mån)
Nettoomsättning	0	0	0	0
Resultat efter finansiella poster	720	-53	-47	2 948
Soliditet (%)	36,7	74,0	69,9	69,7

Förändringar i eget kapital

	Aktie- kapital	Balanserat resultat	Årets resultat	Totalt
Belopp vid årets ingång	50 000	4 145 149	2 338 112	6 533 261
Disposition enligt beslut av årsstämman:				
Utdelning		-1 150 000		-1 150 000
Balanseras i ny räkning		2 338 112	-2 338 112	0
Formlös värdeöverföring		-2 000 000		-2 000 000
Årets resultat			1 966 964	1 966 964
Belopp vid årets utgång	50 000	3 333 261	1 966 964	5 350 225

Resultatdisposition

Styrelsen föreslår att till förfogande stående vinstmedel (kronor):

balanserad vinst	3 333 261
årets vinst	1 966 964
	5 300 225

disponeras så att	
till aktieägare utdelas	2 000 000
i ny räkning överföres	3 300 225
	5 300 225

Företagets resultat och ställning i övrigt framgår av efterföljande resultat- och balansräkning med noter.

Resultaträkning

Not

2023-01-01
-2023-12-31

2022-01-01
-2022-12-31

Summa rörelseintäkter, lagerförändringar m.m.

0

0

Rörelsekostnader

Övriga externa kostnader

-96 809

-19 187

Summa rörelsekostnader

-96 809

-19 187

Rörelseresultat

-96 809

-19 187

Finansiella poster

Resultat från andelar i koncernföretag

1 000 000

0

Räntekostnader och liknande resultatposter

-183 332

-34 260

Summa finansiella poster

816 668

-34 260

Resultat efter finansiella poster

719 859

-53 447

Bokslutsdispositioner

Erhållna koncernbidrag

1 500 000

3 000 000

Summa bokslutsdispositioner

1 500 000

3 000 000

Resultat före skatt

2 219 859

2 946 553

Skatter

Skatt på årets resultat

-252 895

-608 441

Årets resultat

1 966 964

2 338 112

Balansräkning

Not

2023-12-31

2022-12-31

TILLGÅNGAR

Anläggningstillgångar

Finansiella anläggningstillgångar

Andelar i koncernföretag

2

9 600 000

2 600 000

Summa finansiella anläggningstillgångar

9 600 000

2 600 000

Summa anläggningstillgångar

9 600 000

2 600 000

Omsättningstillgångar

Kortfristiga fordringar

Fordringar hos koncernföretag

4 272 300

5 836 300

Övriga fordringar

200 000

333 700

Summa kortfristiga fordringar

4 472 300

6 170 000

Kassa och bank

Kassa och bank

493 047

59 131

Summa kassa och bank

493 047

59 131

Summa omsättningstillgångar

4 965 347

6 229 131

SUMMA TILLGÅNGAR

14 565 347

8 829 131

Balansräkning

Not

2023-12-31

2022-12-31

EGET KAPITAL OCH SKULDER

Eget kapital

Bundet eget kapital

Aktiekapital

50 000

50 000

Summa bundet eget kapital

50 000

50 000

Fritt eget kapital

Balanserat resultat

3 333 261

4 145 149

Årets resultat

1 966 964

2 338 112

Summa fritt eget kapital

5 300 225

6 483 261

Summa eget kapital

5 350 225

6 533 261

Långfristiga skulder

3

Övriga skulder till kreditinstitut

2 473 474

281 728

Övriga skulder

803 000

803 000

Summa långfristiga skulder

3 276 474

1 084 728

Kortfristiga skulder

3

Övriga skulder till kreditinstitut

900 012

200 400

Skulder till koncernföretag

3 750 000

0

Skatteskulder

861 336

1 010 742

Övriga skulder

427 300

0

Summa kortfristiga skulder

5 938 648

1 211 142

SUMMA EGET KAPITAL OCH SKULDER

14 565 347

8 829 131

Noter

Not 1 Redovisningsprinciper

Allmänna upplysningar

Årsredovisningen är upprättad i enlighet med årsredovisningslagen och Bokföringsnämndens allmänna råd (BFNAR 2016:10) om årsredovisning i mindre företag.

Not 2 Andelar i koncernföretag


	2023-12-31	2022-12-31
Ingående anskaffningsvärden	2 600 000	2 550 000
Inköp	7 000 000	50 000
Utgående ackumulerade anskaffningsvärden	9 600 000	2 600 000
Utgående redovisat värde	9 600 000	2 600 000

Not 3 Skulder som avser flera poster


Företagets banklån om 3 373 486 kronor redovisas under följande poster i balansräkningen.

	2023-12-31	2022-12-31
Långfristiga skulder		
Övriga skulder till kreditinstitut	2 473 474	281 428
	2 473 474	281 428
Kortfristiga skulder		
Övriga skulder till kreditinstitut	900 012	200 400
	900 012	200 400

Nyköping den 28 juni 2024



Christoffer Haglund
Ordförande



Pontus Hulting