

Styrelsen och verkställande direktören för

Seibu Giken DST AB

Org nr 556255-1837

får härmed avge

Årsredovisning och koncernredovisning

för räkenskapsåret 2022-01-01 - 2022-12-31

Innehållsförteckning:	Sida
Förvaltningsberättelse	1
Resultaträkning - koncern	4
Balansräkning - koncern	5
Kassaflödesanalys - koncern	7
Resultaträkning - moderföretag	8
Balansräkning - moderföretag	9
Kassaflödesanalys - moderföretag	11
Noter	12
Underskrifter	28

Fastställelseintyg

Undertecknad styrelseledamot i Seibu Giken DST AB intygar härmed dels att denna kopia av årsredovisningen överensstämmer med originalet, dels att resultat- och balansräkningen samt koncernresultat- och koncernbalansräkningen fastställts på ordinarie årsstämma 2023-05-25. Stämman beslöt också att godkänna styrelsens förslag till resultatdisposition i moderföretaget.

Stockholm den 25 maj 2023


Anders Kristoferson
Verkställande direktör

Förvaltningsberättelse

Allmänt om verksamheten

Bolaget tillverkar och säljer luftavfuktare genom representanter och dotterbolag i drygt fyrtio länder spridda över alla världsdelar.

Dotterbolagen är baserade i Kina, Kenya, Polen och USA.

Bolagets säte är i Stockholm, Sverige.

Utveckling av företagets verksamhet, resultat och ställning

Koncern

Belopp KSEK	2022-12-31	2021-12-31	2020-12-31	2019-12-31	2018-12-31
Nettoomsättning	738 169	497 716	322 423	310 242	301 212
Rörelseresultat	173 165	95 228	56 546	47 824	45 821
Resultat e. finansiella poster	178 089	94 360	51 127	47 007	44 669
Balansomslutning	701 799	488 322	311 965	283 803	263 794
Soliditet	72%	70%	77%	76%	69%
Avkastning på totalt kapital %	25%	20%	18%	17%	17%
Medelantal anställda	262	220	192	189	181

Definitioner: se not

Moderföretag

Belopp KSEK	2022-12-31	2021-12-31	2020-12-31	2019-12-31	2018-12-31
Nettoomsättning	290 706	212 874	162 437	152 184	167 313
Rörelseresultat	33 361	28 662	18 885	14 697	14 108
Resultat e. finansiella poster	113 157	30 132	16 570	16 104	14 752
Balansomslutning	295 190	177 767	147 425	146 276	137 149
Soliditet	86%	84%	84%	83%	81%
Avkastnings på totalt kapital	39%	17%	14%	11%	10%
Medelantal anställda	29	27	29	33	33

Väsentliga händelser under räkenskapsåret

Coronapandemin hade en begränsad påverkan på företagets verksamhet och kriget i Ukraina har inte påverkat bolaget i nämnvärd omfattning. Tack vare stora projekt från kunder inom litiumbatteribranschen så har omsättningen ökat med 37% jämfört med föregående år.

Seibu Giken DST AB konverterade ett koncernlån till aktier och aktieägartillskott avseende dotterbolaget Seibu Giken DST Poland SP Z.O.O. under räkenskapsåret.

Dotterbolaget i Polen har hyrt en fabrik under 2022, avtalet sträcker sig fram till år 2024.

Dotterbolaget i Kina har hyrt en fabrik under 2022, avtalet sträcker sig fram till år 2031.

Ägarförhållande

Seibu Giken DST AB är ett dotterföretag till Seibu Giken Co Ltd med säte i Fukuoka, Japan.

Ägare:

Seibu Giken Co Ltd: 20 000 aktier (20 000 röster)

Förväntad framtida utveckling

Trots kriget i Ukraina har 2022 varit ett framgångsrikt år för SG-DST. Vi har sett en stabil och i vissa fall ökande efterfrågan inom de flesta segment, specifikt inom litiumbatterier. Vi bedömer att 2023 fortsätter enligt samma trend som vi sett under 2022.

Väsentliga risker och osäkerhetsfaktorer

Det finns en osäkerhet i hur kriget i Ukraina kommer att utvecklas och om det kommer påverka bolagets verksamhet. Bolaget har dock en god finansiell ställning och ingen direkt exponering mot Ukraina.

Vi bedriver vår verksamhet i flera olika länder och är därmed utsatta för en viss valutarisk.

Forskning och utveckling

Inom Seibu Giken DST gruppen bedriver vi ständig utveckling av våra produkter. Vi har ett nära samarbete mellan gruppens bolag och moderbolaget i Japan.

Användning av finansiella instrument

Vi använder oss av terminer för att minska valutarisken i samband med vissa affärer i utländsk valuta.

Eget kapital

	<i>Aktie- kapital</i>	<i>Övrigt fritt eget kapital</i>
<i>Koncernen</i>		
Ingående balans 2022-01-01	2 000	338 283
Årets resultat		149 195
<i>Förändringar direkt mot eget kapital</i>		
Omräkningsdifferenser		12 472
Summa Förändringar i redovisade värden		499 950
Eget kapital 2022-12-31		499 950

	<i>Aktie- kapital</i>	<i>Reserv- fond</i>	<i>Fritt eget kapital</i>
Moderföretag			
Vid årets början	2 000	400	117 738
<i>Disposition enl extra bolagsstämma</i>			
Årets resultat			101 098
Vid årets slut	2 000	400	218 836

Förslag till disposition beträffande bolagets vinst eller förlust

Styrelsen föreslår att fritt eget kapital, kronor 218 835 865,18 kr, disponeras enligt följande:

	<i>Belopp i SEK</i>
Balanseras i ny räkning	218 835 865
Summa	218 835 865

Resultaträkning - koncernen

<i>Belopp i KSEK</i>	<i>Not</i>	<i>2022-01-01- 2022-12-31</i>	<i>2021-01-01- 2021-12-31</i>
Rörelsens intäkter			
Nettoomsättning	3	738 169	497 716
Övriga rörelseintäkter		10 361	11 507
		<u>748 530</u>	<u>509 223</u>
Rörelsens kostnader			
Handelsvaror		-407 184	-282 676
Övriga externa kostnader	4,7	-49 092	-45 988
Personalkostnader	5	-115 463	-79 284
Avskrivningar av materiella och immateriella anläggningstillgångar	6	-2 610	-2 502
Övriga rörelsekostnader		-1 016	-3 545
		<u>173 165</u>	<u>95 228</u>
Rörelseresultat			
Resultat från finansiella poster			
Ränteintäkter och liknande resultatposter	9	5 172	351
Räntekostnader och liknande resultatposter	10	-248	-1 219
		<u>178 089</u>	<u>94 360</u>
Resultat efter finansiella poster			
		<u>178 089</u>	<u>94 360</u>
Resultat före skatt			
Skatt på årets resultat	12	-28 894	-16 138
		<u>149 195</u>	<u>78 222</u>
Årets resultat			
Hänförligt till			
Moderföretagets aktieägare		149 195	78 222

2023060531514

rn

Balansräkning - koncernen

Belopp i KSEK	Not	2022-12-31	2021-12-31
TILLGÅNGAR			
Anläggningstillgångar			
<i>Immateriella anläggningstillgångar</i>			
Balanserade utgifter för utvecklingsarbeten och liknande arbeten	13	116	175
Koncessioner, patent, licenser, varumärken samt liknande rättigheter	14	5 901	5 588
		<u>6 017</u>	<u>5 763</u>
<i>Materiella anläggningstillgångar</i>			
Byggnader och mark	15	62 956	61 749
Maskiner och andra tekniska anläggningar	16	7 628	5 121
Pågående nyanläggningar och förskott avseende materiella anläggningstillgångar		867	60
		<u>71 451</u>	<u>66 930</u>
<i>Finansiella anläggningstillgångar</i>			
Uppskjuten skattefordran	20	4 041	1 298
Andra långfristiga fordringar	21	5 612	4 467
		<u>9 653</u>	<u>5 765</u>
Summa anläggningstillgångar		<u>87 121</u>	<u>78 458</u>
Omsättningstillgångar			
<i>Varulager m m</i>			
Varor under tillverkning		20 557	18 860
Färdiga varor och handelsvaror		137 741	123 447
Förskott till leverantörer		5 654	3 506
		<u>163 952</u>	<u>145 813</u>
<i>Kortfristiga fordringar</i>			
Kundfordringar		150 295	92 028
Övriga fordringar		10 122	7 176
Förutbetalda kostnader och upplupna intäkter	22	3 004	2 435
		<u>163 421</u>	<u>101 639</u>
<i>Kortfristiga placeringar</i>	19	52 068	58 590
<i>Kassa och bank</i>	23	235 237	103 822
Summa omsättningstillgångar		<u>614 678</u>	<u>409 864</u>
SUMMA TILLGÅNGAR		<u>701 799</u>	<u>488 322</u>

Balansräkning - koncernen

Belopp i KSEK	Not	2022-12-31	2021-12-31
EGET KAPITAL OCH SKULDER			
<i>Eget kapital</i>			
Aktiekapital		2 000	2 000
Balanserat resultat inkl årets resultat		499 950	338 283
Eget kapital hänförligt till moderföretagets aktieägare		501 950	340 283
Summa eget kapital		501 950	340 283
<i>Avsättningar</i>			
Uppskjuten skatteskuld		9 034	7 628
Garantiavsättning	27	8 550	3 670
		17 584	11 298
<i>Långfristiga skulder</i>			
Övriga långfristiga skulder		506	82
		506	82
<i>Kortfristiga skulder</i>			
Förskott från kunder		33 878	40 233
Leverantörsskulder		43 708	41 542
Skulder till koncernföretag		23 332	11 252
Skatteskulder		24 925	14 422
Övriga kortfristiga skulder		16 151	1 150
Upplupna kostnader och förutbetalda intäkter	28	39 765	28 060
		181 759	136 659
SUMMA EGET KAPITAL OCH SKULDER		701 799	488 322

2023060531516

11/11

Kassaflödesanalys - koncern

Belopp i KSEK	Not	2022-12-31	2021-12-31
Den löpande verksamheten			
Resultat efter finansiella poster		178 089	94 360
Justeringar för poster som inte ingår i kassaflödet, m m		7 570	2 502
		185 659	96 862
Betald inkomstskatt		-17 701	-7 726
Kassaflöde från den löpande verksamheten före förändringar av rörelsekapital		167 958	89 136
<i>Kassaflöde från förändringar i rörelsekapital</i>			
Ökning(-)/Minskning (+) av varulager		-19 478	-57 668
Ökning(-)/Minskning (+) av rörelsefordringar		-62 260	-48 942
Ökning(+)/Minskning (-) av rörelseskulder		41 548	58 730
Kassaflöde från den löpande verksamheten		127 768	41 256
Investeringsverksamheten			
Förändring kortfristiga placeringar		6 566	-12 152
Förvärv av immateriella anläggningstillgångar	14	-315	-197
Förvärv av materiella anläggningstillgångar	16	-5 167	-3 120
Avyttring av materiella anläggningstillgångar		286	556
Förvärv av finansiella tillgångar	21	-1 726	-1 259
Avyttring av finansiella tillgångar		-	116
Kassaflöde från investeringsverksamheten		-356	-16 056
Finansieringsverksamheten			
Kassaflöde från finansieringsverksamheten		-	-
Årets kassaflöde		127 412	25 200
Likvida medel vid årets början		103 822	73 675
Kursdifferens i likvida medel		4 003	4 947
Likvida medel vid årets slut	23	235 237	103 822

Noter till kassaflödesanalysen - koncern

Not Övriga upplysningar till kassaflödesanalysen

	2022-12-31	2021-12-31
Justering för poster som inte ingår i kassaflödet mm		
Avskrivningar	2 610	2 502
Övriga avsättningar	4 880	-
Övriga ej kassaflödespåverkande poster	80	-
	7 570	2 502

Resultaträkning - moderföretag

<i>Belopp i KSEK</i>	<i>Not</i>	<i>2022-01-01- 2022-12-31</i>	<i>2021-01-01- 2021-12-31</i>
Rörelsens intäkter			
Nettoomsättning	3	290 706	212 874
Övriga rörelseintäkter		1 853	8 678
		<u>292 559</u>	<u>221 552</u>
Rörelsens kostnader			
Handelsvaror		-213 371	-151 753
Övriga externa kostnader	4,7	-14 511	-9 537
Personalkostnader	5	-30 580	-27 857
Avskrivningar av materiella och immateriella anläggningstillgångar	6	-736	-791
Övriga rörelsekostnader		-	-2 952
		<u>33 361</u>	<u>28 662</u>
Rörelseresultat			
Resultat från finansiella poster			
Resultat från andelar i koncernföretag	8	78 220	-
Ränteintäkter och liknande resultatposter	9	3 663	1 679
Räntekostnader och liknande resultatposter	10	-2 087	-209
		<u>113 157</u>	<u>30 132</u>
Resultat efter finansiella poster			
Bokslutsdispositioner	11	-5 152	-3 121
		<u>108 005</u>	<u>27 011</u>
Resultat före skatt			
Skatt på årets resultat	12	-6 907	-5 562
		<u>101 098</u>	<u>21 449</u>
Årets resultat			

2023060531518

CR

Balansräkning - moderföretag

Belopp i KSEK	Not	2022-12-31	2021-12-31
TILLGÅNGAR			
Anläggningstillgångar			
<i>Immateriella anläggningstillgångar</i>			
Balanserade utgifter för utvecklingsarbeten och liknande arbeten	13	116	175
		<u>116</u>	<u>175</u>
<i>Materiella anläggningstillgångar</i>			
Byggnader och mark	15	6 841	7 005
Maskiner och andra tekniska anläggningar	16	2 100	1 862
		<u>8 941</u>	<u>8 867</u>
<i>Finansiella anläggningstillgångar</i>			
Andelar i koncernföretag	17	98 095	9 369
Fordringar hos koncernföretag	18	-	39 943
Andra långfristiga fordringar	21	2 967	2 967
		<u>101 062</u>	<u>52 279</u>
Summa anläggningstillgångar		<u>110 119</u>	<u>61 321</u>
Omsättningstillgångar			
<i>Varulager m m</i>			
Färdiga varor och handelsvaror		20 522	13 594
		<u>20 522</u>	<u>13 594</u>
<i>Kortfristiga fordringar</i>			
Kundfordringar		39 136	21 656
Fordringar hos koncernföretag		46 629	34 390
Övriga fordringar		1 775	1 243
Förutbetalda kostnader och upplupna intäkter	22	2 139	1 273
		<u>89 679</u>	<u>58 562</u>
<i>Kassa och bank</i>	23	74 870	44 290
Summa omsättningstillgångar		<u>185 071</u>	<u>116 446</u>
SUMMA TILLGÅNGAR		<u>295 190</u>	<u>177 767</u>

Balansräkning - moderföretag

Belopp i KSEK	Not	2022-12-31	2021-12-31
EGET KAPITAL OCH SKULDER			
<i>Eget kapital</i>			
<i>Bundet eget kapital</i>			
Aktiekapital (20 000 aktier)		2 000	2 000
Reservfond		400	400
		<u>2 400</u>	<u>2 400</u>
<i>Fritt eget kapital</i>			
Balanserad vinst eller förlust		117 738	96 290
Årets resultat		101 098	21 449
		<u>218 836</u>	<u>117 739</u>
Summa eget kapital		<u>221 236</u>	<u>120 139</u>
<i>Obeskaffade reserver</i>			
Akkumulerade överavskrivningar		960	697
Periodiseringsfonder	26	40 667	35 777
		<u>41 627</u>	<u>36 474</u>
<i>Kortfristiga skulder</i>			
Leverantörsskulder		3 273	2 990
Skulder till koncernföretag		13 260	4 501
Aktuell skatteskuld		3 625	2 514
Övriga kortfristiga skulder		475	681
Upplupna kostnader och förutbetalda intäkter	28	11 694	10 468
		<u>32 327</u>	<u>21 154</u>
SUMMA EGET KAPITAL OCH SKULDER		<u>295 190</u>	<u>177 767</u>

2023060531520

Kassaflödesanalys - moderföretag

Belopp i KSEK	Not	2022-12-31	2021-12-31
Den löpande verksamheten			
Resultat efter finansiella poster		113 157	30 132
Justeringar för poster som inte ingår i kassaflödet, m m		2 183	947
		115 340	31 079
Betald skatt		-5 796	-3 503
Kassaflöde från den löpande verksamheten före förändringar av rörelsekapital		109 544	27 576
<i>Kassaflöde från förändringar i rörelsekapital</i>			
Ökning(-)/Minskning (+) av varulager		-6 928	417
Ökning(-)/Minskning (+) av rörelsefordringar		-31 117	-27 285
Ökning(+)/Minskning (-) av rörelseskulder		10 062	3 715
Kassaflöde från den löpande verksamheten		81 561	4 423
Investeringsverksamheten			
Förvärv av materiella anläggningstillgångar	16	-751	-1 216
Avyttring av materiella anläggningstillgångar		286	556
Förvärv av finansiella tillgångar	18	-50 516	-291
Avyttring av finansiella tillgångar	18	-	6 284
Kassaflöde från investeringsverksamheten		-50 981	5 333
Finansieringsverksamheten			
Kassaflöde från finansieringsverksamheten		-	-
Årets kassaflöde		30 580	9 756
Likvida medel vid årets början		44 290	34 534
Likvida medel vid årets slut	23	74 870	44 290

Noter till kassaflödesanalysen - moder

Not Övriga upplysningar till kassaflödesanalysen

	2022-12-31	2021-12-31
Justering för poster som inte ingår i kassaflödet mm		
Avskrivningar	736	791
Nedskrivningar/reversering av nedskrivningar	1 906	278
Övriga ej kassaflödespåverkande poster	-459	-122
	2 183	947

Noter

Not 1 Redovisningsprinciper

Belopp i KSEK om inget annat anges.

Allmänna redovisningsprinciper

Årsredovisningen har upprättats i enlighet med årsredovisningslagen och för första året också enligt Bokföringsnämndens allmänna råd BFNAR 2012:1 Årsredovisning och koncernredovisning (K3)

Redovisningsprinciperna är oförändrade jämfört med tidigare år.

Värderingsprinciper mm

Tillgångar, avsättningar och skulder har värderats till anskaffningsvärden om inget annat anges nedan.

Immateriella tillgångar

Immateriella tillgångar

Balanserade utgifter för utvecklingsarbeten avser konsultarvode för utveckling av ett dataprogram på uppdrag av Seibu Giken DST AB, kostnaderna för utvecklingen skrivs av under 5 år.

Övriga immateriella tillgångar som förvärvats av företaget är redovisade till anskaffningsvärde minus ackumulerade avskrivningar och nedskrivningar.

Avskrivningar

Avskrivning sker linjärt över tillgångens beräknade nyttjandeperiod. Avskrivningen redovisas som kostnad i resultaträkningen.

	Koncern år	Moder- företag år
Följande avskrivningstider tillämpas:		
<i>Internt utarbetade immateriella tillgångar</i>		
Dataprogram		5
<i>Förvärvade immateriella tillgångar</i>		
Patent	10	-
Licenser	50	-
Dataprogram	5	-

Materiella anläggningstillgångar

Materiella anläggningstillgångar redovisas till anskaffningsvärde minskat med ackumulerade avskrivningar och nedskrivningar.

I anskaffningsvärdet ingår förutom inköpspriset även utgifter som är direkt hänförliga till förvärvet.

Tillkommande utgifter

Tillkommande utgifter som uppfyller tillgångskriteriet räknas in i tillgångens redovisade värde. Utgifter för löpande underhåll och reparationer redovisas som kostnader när de uppkommer.

Avskrivningar

Avskrivning sker linjärt över tillgångens beräknade nyttjandeperiod eftersom det återspeglar den förväntade förbrukningen av tillgångens framtida ekonomiska fördelar. Avskrivningen redovisas som kostnad i resultaträkningen.

Följande avskrivningstider tillämpas:

	Koncern år	Moder- företag år
Materiella anläggningstillgångar:		
-Byggnader	50	50
-Maskiner och andra tekniska anläggningar	5	5
-Inventarier, verktyg och installationer	5	5

Skillnaden mellan ovan nämnda avskrivningar och skattemässigt gjorda avskrivningar redovisas i de enskilda företagen som ackumulerade överavskrivningar, vilka ingår i obeskattade reserver.

Byggnaderna består av ett antal komponenter med olika nyttjandeperioder. Huvudindelningen är byggnader och mark. Ingen avskrivning sker på komponenten mark vars nyttjandeperiod bedöms som obegränsad. Byggnaderna består av flera komponenter vars nyttjandeperiod varierar.

Följande huvudgrupper av komponenter har identifierats och ligger till grund för avskrivningen på byggnader:

- Stomme	90 år
- Installationer; värme, el, VVS, ventilation mm	40 - 50 år
- Yttre ytskikt; fasader, yttertak mm	50 år
- Övrigt	10-15 år

Leasing - leasetagare

Alla leasingavtal har klassificerats som finansiella eller operationella leasingavtal. Ett finansiellt leasingavtal är ett leasingavtal enligt vilka de risker och fördelar som är förknippade med att äga en tillgång i allt väsentligt överförs från leasegivaren till leasetagaren. Ett operationellt leasingavtal är ett leasingavtal som inte är ett finansiellt leasingavtal.

Operationella leasingavtal

Leasingavgifterna enligt operationella leasingavtal, inklusive förhöjd förstagångshyra men exklusive utgifter för tjänster som försäkring och underhåll, redovisas som kostnad linjärt över leasingperioden.

Utländsk valuta

Poster i utländsk valuta

Monetära poster i utländsk valuta räknas om till balansdagens kurs. Icke-monetära poster räknas inte om utan redovisas till kursen vid anskaffningstillfället.

Omräkning av utlandsverksamheter

Tillgångar och skulder, inklusive goodwill och andra koncernmässiga över- och undervärden, räknas om till redovisningsvalutan till balansdagskurs. Intäkter och kostnader räknas om till avista kursen per varje dag för affärshändelserna om inte en kurs som utgör en approximation av den faktiska kursen används (t.ex. genomsnittlig kurs). Valutakursdifferenser som uppkommer vid omräkningen redovisas direkt mot eget kapital.

Varulager

Varulagret är upptaget till det lägsta av anskaffningsvärdet och nettoförsäljningsvärdet. Därvid har inkuransrisk beaktats. Anskaffningsvärdet beräknas enligt först in- först ut- principen avseende moderföretaget men vägda genomsnittspriser i koncernen. I anskaffningsvärdet ingår förutom utgifter för inköp även utgifter för att bringa varorna till deras aktuella plats och skick. I koncernredovisningen används vägt genomsnitt som värderingsgrund, istället för (FIFU).

Finansiella tillgångar och skulder

Finansiella tillgångar och skulder redovisas i enlighet med kapitel 11 i BFNAR 2012:1.

Finansiella tillgångar och skulder som redovisas i balansräkningen inkluderar värdepapper, kundfordringar och övriga fordringar, leverantörsskulder, och låneskulder.

Instrumenten redovisas i balansräkningen när Seibu Giken DST AB blir part i instrumentets avtalsmässiga villkor.

Finansiella tillgångar tas bort från balansräkningen när rätten att erhålla kassaflöden från instrumentet har löpt ut och bolaget har överfört i stort sett alla risker och förmåner som är förknippade med äganderätten.

Finansiella skulder tas bort från balansräkningen när förpliktelserna har reglerats eller på annat sätt upphört.

Kundfordringar och övriga fordringar

Fordringar redovisas som omsättningstillgångar med undantag för poster med förfallodag mer än 12 månader efter balansdagen, vilka klassificeras som anläggningstillgångar. Fordringar tas upp till det belopp som förväntas bli inbetalt efter avdrag för individuellt bedömda osäkra fordringar.

Låneskulder och leverantörsskulder

Låneskulder och leverantörsskulder redovisas initialt till anskaffningsvärde efter avdrag för transaktionskostnader.

Derivatinstrument

Seibu Giken DST AB utnyttjar derivatinstrument för att hantera valutarisker i samband med vissa varuinköp. För dessa derivat tillämpas säkringsredovisning.

Skatt

Skatt på årets resultat i resultaträkningen består av aktuell skatt och uppskjuten skatt. Aktuell skatt är inkomstskatt för innevarande räkenskapsår som avser årets skattepliktiga resultat och den del av tidigare räkenskapsårs inkomstskatt som ännu inte har redovisats. Uppskjuten skatt är inkomstskatt för skattepliktigt resultat avseende framtida räkenskapsår till följd av tidigare transaktioner eller händelser.

Uppskjuten skatteskuld redovisas för alla skattepliktiga temporära skillnader, dock inte för temporära skillnader som härrör från första redovisningen av goodwill. Uppskjuten skattefordran redovisas för avdragsgilla temporära skillnader och för möjligheten att i framtiden använda skattemässiga underskottsavdrag. Värderingen baseras på hur det redovisade värdet för motsvarande tillgång eller skuld förväntas återvinnas respektive regleras. Beloppen baseras på de skattesatser och skatteregler som är beslutade före balansdagen och har inte nuvärdesberäknats.

Uppskjutna skattefordringar har värderats till högst det belopp som sannolikt kommer att återvinnas baserat på innevarande och framtida skattepliktiga resultat. Värderingen omprövas varje balansdag.

I koncernbalansräkningen delas obeskattade reserver upp på uppskjuten skatt och eget kapital.

Intäkter

Intäkter redovisas till det verkliga värdet av den ersättning som erhållits eller kommer att erhållas, med avdrag för mervärdesskatt, rabatter, returer och liknande avdrag.

Koncernens intäkter består i huvudsak av:

Varuförsäljning:

Intäkterna från försäljning av varor redovisas när varorna levererats och äganderätten överförs till kunden enligt leveransvillkor och kontrakt.

Försäljning av tjänster:

Intäkter från försäljning av tjänster på löpande räkning redovisas som intäkt i den period arbetet utförts och material levereras eller förbrukas.

Utdelning och ränteintäkter:

Utdelningsintäkter redovisas när ägarens rätt att erhålla betalning har fastställts.

Ränteintäkter redovisas fördelat över löptiden.

Koncernredovisning

Dotterföretag

Dotterföretag är företag i vilka moderföretaget direkt eller indirekt innehar mer än 50 % av röstetalet eller på annat sätt har ett bestämmande inflytande. Bestämmande inflytande innebär en rätt att utforma ett företags finansiella och operativa strategier i syfte att erhålla ekonomiska fördelar. Redovisningen av rörelseförvärv bygger på enhetssynen. Det innebär att förvärvsanalysen upprättas per den tidpunkt då förvärvaren får bestämmande inflytande. Från och med denna tidpunkt ses förvärvaren och den förvärvade enheten som en redovisningsenhet. Tillämpningen av enhetssynen innebär vidare att alla tillgångar (inklusive goodwill) och skulder samt intäkter och kostnader medräknas i sin helhet även för delägda dotterföretag.

Anskaffningsvärdet för dotterföretag beräknas till summan av verkligt värde vid förvärvstidpunkten för erlagda tillgångar med tillägg av uppkomna och övertagna skulder samt emitterade eget kapitalinstrument, utgifter som är direkt hänförliga till rörelseförvärvet samt eventuell tilläggsköpeskillning. I förvärvsanalysen fastställs det verkliga värdet, med några undantag, vid förvärvstidpunkten av förvärvade identifierbara tillgångar och övertagna skulder samt minoritetsintresse. Minoritetsintresse värderas till verkligt värde vid förvärvstidpunkten. Från och med förvärvstidpunkten inkluderas i koncernredovisningen det förvärvade företags intäkter och kostnader, identifierbara tillgångar och skulder liksom eventuell uppkommen goodwill eller negativ goodwill.

Mellanhavanden mellan koncernföretag elimineras i sin helhet. Dotterföretag i andra länder upprättar sin årsredovisning i utländsk valuta.

Omräkning av posterna i dessa företags balans- och resultaträkningar görs till balansdagskurs respektive genomsnittskurs för året då affärshändelse ägde rum. De omräkningsdifferenser som uppkommer redovisas i koncernens egna kapital.

Redovisningsprinciper i moderföretaget

Skillnaderna mellan moderföretagets och koncernens redovisningsprinciper beskrivs nedan:

Dotterföretag

Andelar i dotterföretag redovisas till anskaffningsvärde. Utdelning från dotterföretag redovisas som intäkt när rätten att få utdelning bedöms som säker och kan beräknas på ett tillförlitligt sätt.

Skatter

I moderföretaget redovisas obeskattade reserver inklusive uppskjuten skatteskuld. I koncernredovisningen delas däremot obeskattade reserver upp på uppskjuten skatteskuld och eget kapital.

Kassaflödesanalys

Kassaflödesanalysen visar koncernens förändringar av företagets likvida medel under räkenskapsåret. Kassaflödesanalysen har upprättats enligt den indirekta metoden. Det redovisade kassaflödet omfattar endast transaktioner som medfört in- och utbetalningar.

Not 2 Uppskattningar och bedömningar

Viktiga källor till osäkerhet i uppskattningar

Nedan redogörs för de viktigaste antagandena om framtiden, och andra viktiga källor till osäkerhet i uppskattningar per balansdagen, som innebär en betydande risk för väsentliga justeringar i redovisade värden för tillgångar och skulder under nästa räkenskapsår.

Något sådant förhållande bedöms ej föreligga för varken koncernen eller moderbolaget.

Viktiga bedömningar vid tillämpning av koncernens redovisningsprinciper

I följande avsnitt beskrivs de viktigaste bedömningar, förutom de som innefattar uppskattningar (se ovan), som företagsledningen har gjort vid tillämpningen av koncernens redovisningsprinciper och som har den mest betydande effekten på de redovisade beloppen i de finansiella rapporterna.

Några sådana bedömningar som åsyftas ovan har ej skett i varken koncernen eller moderbolaget.

Not 3 Nettoomsättning per rörelsegren och geografisk marknad

	2022-01-01- 2022-12-31	2021-01-01- 2021-12-31
Koncern		
<i>Nettoomsättning per rörelsegren</i>		
Luftavfuktare	695 898	465 189
VOC	42 271	32 527
	<u>738 169</u>	<u>497 716</u>
<i>Nettoomsättning per geografisk marknad</i>		
Sverige	14 322	12 675
Europa	223 314	160 454
Asien	457 101	284 123
Afrika	3 852	2 164
Nordamerika	23 260	29 457
Oceanien	12 431	6 905
Övrigt	3 889	1 938
	<u>738 169</u>	<u>497 716</u>
Moderföretag		
<i>Nettoomsättning per rörelsegren</i>		
Luftavfuktare	248 435	180 347
VOC	42 271	32 527
	<u>290 706</u>	<u>212 874</u>
<i>Nettoomsättning per geografisk marknad</i>		
Sverige	14 322	12 675
Europa	213 916	137 800
Asien	29 946	28 233
Afrika	3 832	2 030
Nordamerika	12 370	23 293
Oceanien	12 431	6 905
Övrigt	3 889	1 938
	<u>290 706</u>	<u>212 874</u>

Not 4 Arvode och kostnadsersättning till revisorer

	2022-01-01- 2022-12-31	2021-01-01- 2021-12-31
Koncern		
Revisionsuppdrag	1 145	811
Summa	1 145	811
Moderföretag		
Revisionsuppdrag	509	413
Summa	509	413

Not 5 Anställda, personalkostnader och arvoden till styrelse

Löner och andra ersättningar samt sociala kostnader, inklusive pensionskostnader

	2022-01-01- 2022-12-31	2021-01-01- 2021-12-31
Moderföretag		
Styrelse och VD	5 176	3 845
(varav tantiem)	2 494	1 951
Övriga anställda	15 181	15 273
Summa	20 357	19 118
Sociala kostnader	9 074	8 270
(varav pensionskostnader) 1)	1 957	1 615
Dotterföretag		
Övriga anställda	79 491	47 270
Summa	79 491	47 270
Sociala kostnader	5 391	3 956
(varav pensionskostnader)	1 171	796
Koncern		
Styrelse och VD	5 176	3 845
(varav tantiem)	2 494	1 951
Övriga anställda	94 672	62 543
Summa	99 848	66 388
Sociala kostnader	14 465	12 226
(varav pensionskostnader) 2)	3 128	2 411

1) Av moderföretagets pensionskostnader avser 471 tkr (fg år 452 tkr) företagets ledning avseende 1 (1) personer.

2) Av koncernens pensionskostnader avser 471 tkr (fg år 452 tkr) företagets ledning avseende 1 (1) personer.

Företagets ledning och styrelse består av 2 män (fg år 2 män).

Medelantalet anställda

	2022-01-01- 2022-12-31	Varav män	2021-01-01- 2021-12-31	Varav män
Moderföretag				
Sverige	29	22	27	21
Totalt moderföretaget	29	22	27	21
Dotterföretag				
Övriga länder	233	165	193	136
Totalt dotterföretag	233	165	193	136
Koncernen totalt	262	187	220	157

Not 6 Av- och nedskrivningar av materiella och immateriella anläggningstillgångar

	2022-01-01- 2022-12-31	2021-01-01- 2021-12-31
Koncern		
<i>Avskrivningar enligt plan fördelade per tillgång</i>		
Balanserade utgifter för forskning och utveckling o dyl	59	60
Koncessioner, patent, licenser, varumärken	332	288
Byggnader och mark	758	742
Maskiner och andra tekniska anläggningar	1 461	1 412
	<u>2 610</u>	<u>2 502</u>
Moderföretag		
<i>Avskrivningar enligt plan fördelade per tillgång</i>		
Balanserade utgifter för forskning och utveckling o dyl	59	60
Byggnader och mark	163	164
Maskiner och andra tekniska anläggningar	514	567
	<u>736</u>	<u>791</u>

Not 7 Operationell leasing

Leasingavtal där företaget är leasetagare

	2022-01-01- 2022-12-31	2021-01-01- 2021-12-31
Koncern		
Årets leasingkostnader	1 381	1 600
Totala leasingkostnader	1 381	1 600
Avtalade framtida minimileaseavgifter avseende icke uppsägningsbara kontrakt förfaller till betalning:		
Inom ett år	6 202	2 408
Mellan ett och fem år	21 167	5 760
Senare än fem år	20 398	
	<u>47 767</u>	<u>8 168</u>
Moderföretag		
Årets leasingkostnader	143	94
Totala leasingkostnader	143	94
Avtalade framtida minimileaseavgifter avseende icke uppsägningsbara kontrakt förfaller till betalning:		
	<u>-</u>	<u>-</u>

Not 8 Resultat från andelar i koncernföretag

	2022-01-01- 2022-12-31	2021-01-01- 2021-12-31
Utdelning	78 220	-
	78 220	

Utdelning från dotterbolag Seibu Giken DST (Changshu) Co Ltd.

Not 9 Ränteintäkter och liknande resultatposter

	2022-01-01- 2022-12-31	2021-01-01- 2021-12-31
Koncern		
Ränteintäkter, övriga	725	351
Valutakursvinster	4 447	
	5 172	351
Moderföretag		
Ränteintäkter, koncernföretag	244	1 401
Ränteintäkter, övriga	266	278
Valutakursvinster	3 153	
	3 663	1 679

Not 10 Räntekostnader och liknande resultatposter

	2022-01-01- 2022-12-31	2021-01-01- 2021-12-31
Koncern		
Räntekostnader, övriga	-30	-1 013
Valutakursförlust	-218	-206
	-248	-1 219
Moderföretag		
Räntekostnader, övriga	-3	-3
Valutakursförlust	-	-206
Nedskrivning av långfristig koncernfordring	-2 084	-
	-2 087	-209

Not 11 Bokslutsdispositioner, övriga

	2022-01-01- 2022-12-31	2021-01-01- 2021-12-31
Periodiseringsfond, årets avsättning	-11 150	-8 990
Periodiseringsfond, årets återföring	6 260	6 357
Avskrivningar utöver plan	-262	-488
Summa	-5 152	-3 121

Not 12 Skatt på årets resultat

	2022-01-01- 2022-12-31	2021-01-01- 2021-12-31
Koncern		
Aktuell skatt	-28 137	-14 946
Uppskjuten skatt	-757	-1 192
	<u>-28 894</u>	<u>-16 138</u>
Moderföretag		
Aktuell skatt	-6 907	-5 562
	<u>-6 907</u>	<u>-5 562</u>

Avstämning effektiv skatt

	2022		2021	
	Procent	Belopp	Procent	Belopp
Koncernen				
Resultat före skatt		178 089		94 360
Skatt enligt gällande skattesats	16,4%	-29 285	18,13%	-17 110
Andra icke-avdragsgilla kostnader		-1 032		-773
Ej skattepliktiga intäkter		973		1 411
Schablonränta på periodiseringsfond		-114		-113
Förändring av uppskuten skatt		-157		348
Övrigt		721		99
Summa		<u>-28 894</u>		<u>-16 138</u>
Moderföretaget				
Resultat före skatt		108 004		27 011
Skatt enligt gällande skattesats för moderföretaget	20,6%	-22 249	20,6%	-5 562
Andra icke-avdragsgilla kostnader		-262		-12
Schablonränta på periodiseringsfond		-114		-113
Ej skattepliktig utdelning		16 113		
Övrigt		-395		125
Summa		<u>-6 907</u>		<u>-5 562</u>

Not 13 Balanserade utgifter för utvecklingsarbeten

	2022-12-31	2021-12-31
Koncern		
<i>Akkumulerade anskaffningsvärden:</i>		
-Vid årets början	298	298
	<u>298</u>	<u>298</u>
<i>Akkumulerade avskrivningar:</i>		
-Vid årets början	-123	-63
-Årets avskrivning	-59	-60
	<u>-182</u>	<u>-123</u>
Redovisat värde vid årets slut	116	175

Moderföretag

Akkumulerade anskaffningsvärden:

-Vid årets början 298 298

Akkumulerade avskrivningar:

-Vid årets början -123 -63

-Årets avskrivning -59 -60

116 175

Redovisat värde vid årets slut 116 175

Not 14 Koncessioner, patent, licenser, varumärken samt liknande rättigheter

2022-12-31 2021-12-31

Koncern

Akkumulerade anskaffningsvärden:

-Vid årets början 6 356 6 159

-Nyanskaffningar 316 197

Vid årets slut 6 672 6 356

Akkumulerade avskrivningar:

-Vid årets början -1 251 -963

-Årets avskrivning -332 -288

Vid årets slut -1 583 -1 251

-Årets omräkningsdifferenser 812 483

Redovisat värde vid årets slut 5 901 5 588

Not 15 Byggnader och mark

2022-12-31 2021-12-31

Koncern

Akkumulerade anskaffningsvärden:

-Vid årets början 71 720 71 298

-Nyanskaffningar 422

Vid årets slut 71 720 71 720

Akkumulerade avskrivningar:

-Vid årets början -9 041 -6 839

-Omklassificeringar -1 545 -1 460

-Årets avskrivning -758 -742

Vid årets slut -11 344 -9 041

-Årets omräkningsdifferenser 2 580 -930

Redovisat värde vid årets slut 62 956 61 749

Moderföretag

Akkumulerade anskaffningsvärden:

-Vid årets början 10 696 10 696

Vid årets slut 10 696 10 696

Akkumulerade avskrivningar:

-Vid årets början -3 692 -3 528

-Årets avskrivning -163 -163

Vid årets slut -3 855 -3 691

Redovisat värde vid årets slut 6 841 7 005

Taxeringsvärde byggnader: 6 258 6 258

Taxeringsvärde mark: 4 832 4 832

Vid årets slut 11 090 11 090

Varav mark		
Koncernen		
Akkumulerade anskaffningsvärden	8 656	8 656
Redovisat värde vid årets slut	8 656	8 656
Moderföretaget		
Akkumulerade anskaffningsvärden	2 508	2 508
Redovisat värde vid årets slut	2 508	2 508

Not 16 Maskiner och andra tekniska anläggningar

	2022-12-31	2021-12-31
Koncern		
<i>Akkumulerade anskaffningsvärden:</i>		
-Vid årets början	12 312	10 891
-Nyanskaffningar	4 426	2 697
-Avyttringar och utrangeringar	-1 418	-1 276
-Vid årets slut	15 320	12 312
<i>Akkumulerade avskrivningar:</i>		
-Vid årets början	-6 974	-6 781
-Återförda avskrivningar på avyttringar och utrangeringar	1 206	1 273
-Omklassificeringar	-781	-54
-Årets avskrivning	-1 461	-1 412
-Vid årets slut	-8 010	-6 974
-Årets omräkningsdifferenser	318	-217
Redovisat värde vid årets slut	7 628	5 121
Moderföretag		
<i>Akkumulerade anskaffningsvärden:</i>		
-Vid årets början	5 454	5 399
-Nyanskaffningar	752	1 215
-Avyttringar och utrangeringar	-584	-1 160
-Vid årets slut	5 622	5 454
<i>Akkumulerade avskrivningar:</i>		
-Vid årets början	-3 592	-4 185
-Återförda avskrivningar på avyttringar och utrangeringar	584	1 160
-Årets avskrivning	-514	-567
-Vid årets slut	-3 522	-3 592
Redovisat värde vid årets slut	2 100	1 862

Not 17 Andelar i koncernföretag

	2022-12-31	2021-12-31
<i>Ackumulerade anskaffningsvärden:</i>		
-Vid årets början	9 369	9 369
-Förvärv	50 255	
-Omklassificeringar	38 471	
Redovisat värde vid årets slut	98 095	9 369

Spec av moderföretagets och koncernens innehav av andelar i koncernföretag

Ägarandelen av kapitalet avses, vilket även överensstämmer med andelen av rösterna för totalt antal aktier.

<i>Dotterföretag / Org nr / Säte</i>	<i>Säte:</i>	<i>i %</i>	<i>Redovisat värde</i>
Seibu Giken DST (Changshu) Co Ltd. Org. nr: (320581400009560) Eget kapital per 2022-12-31: 282 467 Tkr Resultat efter skatt: 105 765 Tkr	Changshu, Kina	100%	57 821
Seibu Giken DST Poland SP. Z.O.O. Org nr: (KRS0000469014) Eget kapital per 2022-12-31: 58 281 Tkr Resultat efter skatt: 9 187 Tkr	Chwaszczyno, Polen	100%	38 595
DST America Inc. Org nr: (320376323) Eget kapital per 2022-12-31: 7 212 Tkr Resultat efter skatt: 3 746 Tkr	Delaware, USA	100%	1 546
DST East Africa Ltd. Org nr: (PVT-JZUY5GL) Eget kapital per 2022-12-31: - 2 351 Tkr Resultat efter skatt: - 522 Tkr	Nairobi, Kenya	100%	133
			98 095

Not 18 Fordringar hos koncernföretag

	2022-12-31	2021-12-31
Moderföretag		
<i>Ackumulerade anskaffningsvärden:</i>		
-Vid årets början	39 943	45 597
-Tillkommande fordringar	-	291
-Reglerade fordringar	-	-6 168
-Omklassificeringar	-38 471	
-Vid årets slut	1 472	39 720
-Årets nedskrivningar	-1 906	
Realiserad valutavinst/valutaförlust	477	-55
Orealiserad valutavinst/valutaförlust	-43	278
Redovisat värde vid årets slut	-	39 943

2023060531533

04

Not 19 Finansiella instrument och riskhantering, derivat och finansiell riskhantering

Derivat och finansiell riskhantering

Koncernen innehar derivatkontrakt i form av valutaterminer.

Det verkliga värdet för dessa derivat uppgår till ett totalt belopp om -61 (-91) Tkr.

Not 20 Uppskjuten skatt

Koncernen

Uppskjuten skatt på skattemässiga underskottsavdrag uppgår till 428 Tkr (Fg år 1 298 Tkr).

Övriga temporära skillnader uppgår till 3 613 Tkr och består av skattemässiga skillnader gällande avsättningar för garantier(1 284 Tkr), upplupna räntekostnader (874 Tkr), befarade kundförluster(386 Tkr) samt övriga temporära skillnader (1 069 Tkr).

Not 21 Andra långfristiga fordringar

	2022-12-31	2021-12-31
Koncern		
<i>Ackumulerade anskaffningsvärden:</i>		
-Vid årets början	4 409	3 266
-Tillkommande fordringar	1 725	1 259
-Reglerade fordringar	-609	-116
-Vid årets slut	5 525	4 409
-Årets omräkningsdifferenser	87	58
Redovisat värde vid årets slut	5 612	4 467
Moderföretag		
<i>Ackumulerade anskaffningsvärden:</i>		
-Vid årets början	2 967	3 083
-Reglerade fordringar		-116
-Vid årets slut	2 967	2 967
Redovisat värde vid årets slut	2 967	2 967

Not 22 Förutbetalda kostnader och upplupna intäkter

	2022-12-31	2021-12-31
Koncern		
Förutbetalda kostnader	3 004	2 435
	3 004	2 435
Moderföretag		
Förutbetalda kostnader	2 139	1 273
	2 139	1 273

Not 23 Likvida medel

	2022-12-31	2021-12-31
Koncern		
<i>Följande delkomponenter ingår i likvida medel:</i>		
Kassa och bank	235 239	103 822
	235 239	103 822

	2022-12-31	2021-12-31
Moderföretag		
<i>Följande delkomponenter ingår i likvida medel:</i>		
Kassa och bank	74 870	44 290
	74 870	44 290

Not 24 Disposition av vinst eller förlust

Styrelsen föreslår att fritt eget kapital, kronor 218 835 865, disponeras enligt följande:

Balanseras i ny räkning	218 836
Summa	218 836

Not 25 Antal aktier och kvotvärde

	2022-12-31	2021-12-31
antal aktier	20 000 st	20 000 st
kvotvärde	100 kr	100 kr

Not 26 Periodiseringsfonder

	2022-12-31	2021-12-31
Periodiseringsfond, avsatt vid beskattningsår 2016		6 260
Periodiseringsfond, avsatt vid beskattningsår 2017	5 637	5 637
Periodiseringsfond, avsatt vid beskattningsår 2018	4 525	4 525
Periodiseringsfond, avsatt vid beskattningsår 2019	5 275	5 275
Periodiseringsfond, avsatt vid beskattningsår 2020	5 090	5 090
Periodiseringsfond, avsatt vid beskattningsår 2021	8 990	8 990
Periodiseringsfond, avsatt vid beskattningsår 2022	11 150	
	40 667	35 777

Not 27 Övriga avsättningar

	2022-12-31	2021-12-31
Koncern		
Garantiåtaganden	8 550	3 670
	8 550	3 670

Not 28 Upplupna kostnader och förutbetalda intäkter

	2022-12-31	2021-12-31
Koncernen		
Upplupna semesterlöner	5 413	4 202
Upplupna sociala kostnader	1 755	1 542
Förutbetalda intäkter	1 887	561
Upplupna lönekostnader	25 756	18 664
Övriga upplupna kostnader	4 954	3 091
	<u>39 765</u>	<u>28 060</u>
Moderföretaget		
Upplupna semesterlöner	3 267	2 972
Upplupna sociala kostnader	1 755	1 542
Övriga förutbetalda intäkter	505	383
Upplupna lönekostnader	1 216	4 042
Övriga upplupna kostnader	4 951	1 529
	<u>11 694</u>	<u>10 468</u>

Not 29 Ställda säkerheter och eventualförpliktelser - koncernen

Ställda säkerheter

	2022-12-31	2021-12-31
<i>Koncernen</i>		
<i>Övriga ställda panter och säkerheter</i>		
Fastighetsinteckningar	13 936	9 300
Företagsinteckningar	4 800	4 800
Spärrmedel	13 031	12 001
	<u>31 767</u>	<u>26 101</u>
Summa ställda säkerheter	31 767	26 101

Not 30 Ställda säkerheter och eventualförpliktelser - moderföretaget

Ställda säkerheter

	2022-12-31	2021-12-31
<i>Övriga ställda panter och säkerheter</i>		
Fastighetsinteckningar	9 300	9 300
Företagsinteckningar	4 800	4 800
Spärrmedel	8 905	12 001
	<u>23 005</u>	<u>26 101</u>
Summa ställda säkerheter	23 005	26 101

2023060531536

(18)

Not 31 Väsentliga händelser efter räkenskapsårets slut

På grund av osäkerheten kring kriget i Ukraina och framtida politiska beslut är det svårt att bedöma framtida påverkan på verksamheten. Hittills har kriget haft en begränsad påverkan på företagets verksamhet och har inte orsakat några större störningar av verksamheten. Det är inte möjligt att förutse den möjliga påverkan på bolagets verksamhet då situationen kan förändras snabbt.

Dotterbolaget i Polen har påbörjat en utbyggnad av fabriken som förväntas bli klar under 2023.

Dotterbolaget i USA har hyrt en lager-/produktionslokal i mars 2023, avtalet sträcker sig fram till år 2028.

Moderbolagets företagsinteckningar till Handelsbanken har ökat med 7 mkr under 2023.

Moderbolaget har betalat 6,15 miljoner PLN i aktieägartillskott till Seibu Giken DST Poland SP Z.O.O i januari 2023.

Not 32 Koncernuppgifter

Seibu Giken DST AB är ett dotterföretag till Seibu Giken Co Ltd med säte i Fukuoka, Japan.

Inköp och försäljning inom koncernen:

Av koncernens totala inköp och försäljning mätt i kronor avser 20,19% (24,40%) av inköpen och 0,26% (0,5%) av försäljningen andra företag inom hela den företagsgrupp som koncernen tillhör.

Av bolagets totala inköp och försäljning mätt i kronor avser 85,68% (79,13%) av inköpen och 6,44% (16,31%) av försäljningen andra företag inom hela den företagsgrupp som företaget tillhör.

Not 33 Nyckeltalsdefinitioner

Balansomslutning:

Totala tillgångar.

Avkastning på totalt kapital

Resultat före avdrag för räntekostnader i förhållande till balansomslutningen.

Soliditet:

(Totalt eget kapital + 79,4 % av obeskattade reserver) / Totala tillgångar.

Underskrifter

Stockholm den 26 april 2023



Fumio Kuma
Styrelseordförande

Anders Kristoferson
Verkställande direktör


2023060531538

AK

Underskrifter

Stockholm den 26 april 2023

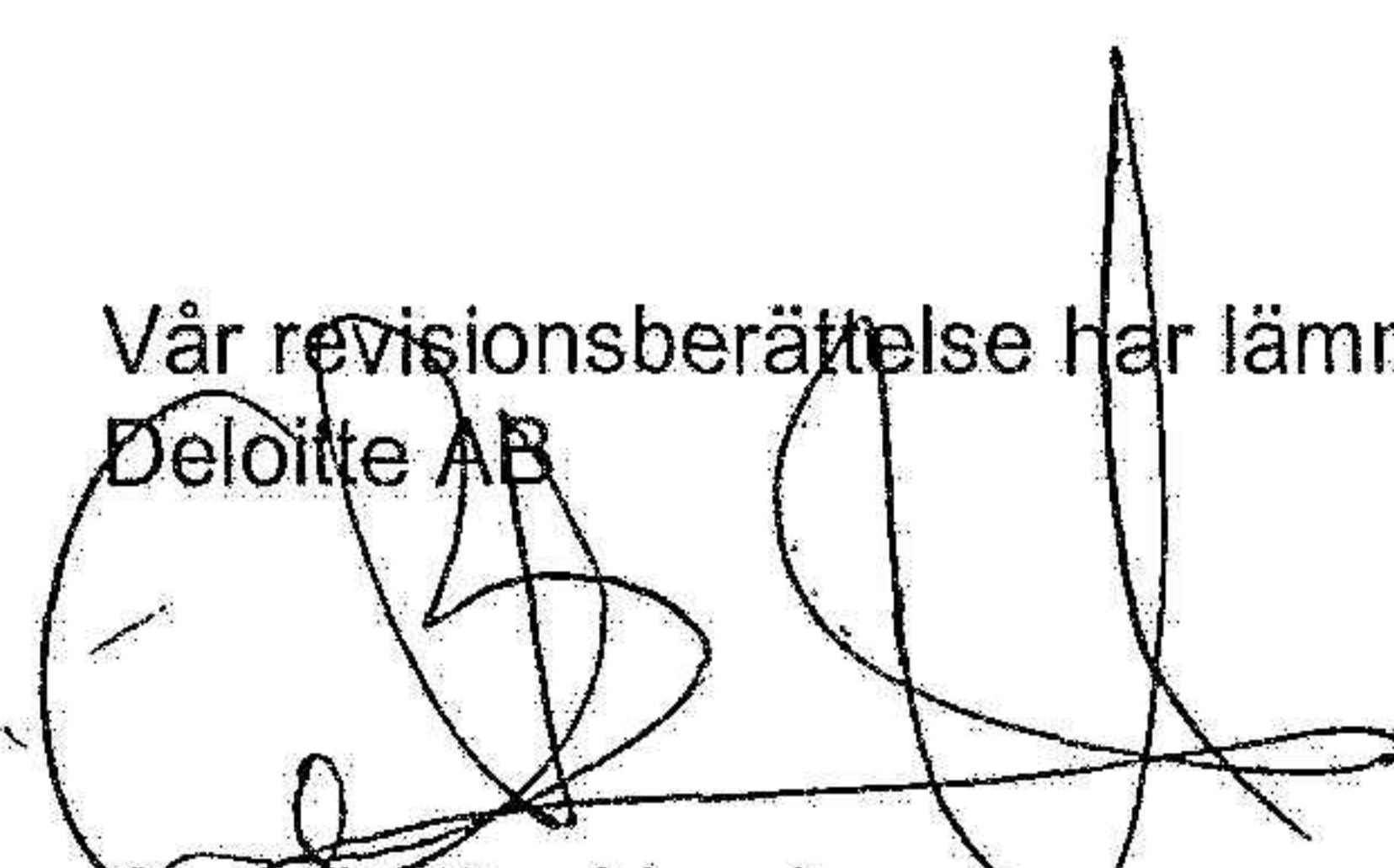
Fumio Kuma
Styrelseordförande



Anders Kristoferson
Verkställande direktör

Vår revisionsberättelse har lämnats den 18 maj 2023

Deloitte AB




Camilla Backlund
Auktoriserad revisor

2023060531539

REVISIONSBERÄTTELSE

Till bolagsstämman i Seibu Giken DST AB
organisationsnummer 556255-1837

Fotokopians överensstämmelse
med originalet intygas:


Rapport om årsredovisningen och koncernredovisningen

Uttalanden

Vi har utfört en revision av årsredovisningen och koncernredovisningen för Seibu Giken DST AB för räkenskapsåret 2022-01-01 - 2022-12-31.

Enligt vår uppfattning har årsredovisningen och koncernredovisningen upprättats i enlighet med årsredovisningslagen och ger en i alla väsentliga avseenden rättvisande bild av moderbolagets och koncernens finansiella ställning per den 31 december 2022 och av dessas finansiella resultat och kassaflöden för året enligt årsredovisningslagen. Förvaltningsberättelsen är förenlig med årsredovisningens och koncernredovisningens övriga delar.

Vi tillstyrker därför att bolagsstämman fastställer resultaträkningen och balansräkningen för moderbolaget och koncernen.

Grund för uttalanden

Vi har utfört revisionen enligt International Standards on Auditing (ISA) och god revisionsred i Sverige. Vårt ansvar enligt dessa standarder beskrivs närmare i avsnittet *Revisorns ansvar*. Vi är oberoende i förhållande till moderbolaget och koncernen enligt god revisionsred i Sverige och har i övrigt fullgjort vårt yrkesetiska ansvar enligt dessa krav.

Vi anser att de revisionsbevis vi har inhämtat är tillräckliga och ändamålsenliga som grund för våra uttalanden.

Styrelsens och verkställande direktörens ansvar

Det är styrelsen och verkställande direktören som har ansvaret för att årsredovisningen och koncernredovisningen upprättas och att de ger en rättvisande bild enligt årsredovisningslagen. Styrelsen och verkställande direktören ansvarar även för den interna kontroll som de bedömer är nödvändig för att upprätta en årsredovisning och koncernredovisning som inte innehåller några väsentliga felaktigheter, vare sig dessa beror på oegentligheter eller misstag.

Vid upprättandet av årsredovisningen och koncernredovisningen ansvarar styrelsen och verkställande direktören för bedömningen av bolagets och koncernens förmåga att fortsätta verksamheten. De upplyser, när så är tillämpligt, om förhållanden som kan påverka förmågan att fortsätta verksamheten och att använda antagandet om fortsatt drift. Antagandet om fortsatt drift tillämpas dock inte om styrelsen och verkställande direktören avser att likvidera bolaget, upphöra med verksamheten eller inte har något realistiskt alternativ till att göra något av detta.

Revisorns ansvar

Våra mål är att uppnå en rimlig grad av säkerhet om huruvida

årsredovisningen och koncernredovisningen som helhet inte innehåller några väsentliga felaktigheter, vare sig dessa beror på oegentligheter eller misstag, och att lämna en revisionsberättelse som innehåller våra uttalanden. Rimlig säkerhet är en hög grad av säkerhet, men är ingen garanti för att en revision som utförs enligt ISA och god revisionsred i Sverige alltid kommer att upptäcka en väsentlig felaktighet om en sådan finns. Felaktigheter kan uppstå på grund av oegentligheter eller misstag och anses vara väsentliga om de enskilt eller tillsammans rimligen kan förväntas påverka de ekonomiska beslut som användare fattar med grund i årsredovisningen och koncernredovisningen.

Som del av en revision enligt ISA använder vi professionellt omdöme och har en professionellt skeptisk inställning under hela revisionen. Dessutom:

identifierar och bedömer vi riskerna för väsentliga felaktigheter i årsredovisningen och koncernredovisningen, vare sig dessa beror på oegentligheter eller misstag, utformar och utför granskningsåtgärder bland annat utifrån dessa risker och inhämtar revisionsbevis som är tillräckliga och ändamålsenliga för att utgöra en grund för våra uttalanden. Risken för att inte upptäcka en väsentlig felaktighet till följd av oegentligheter är högre än för en väsentlig felaktighet som beror på misstag, eftersom oegentligheter kan innefatta agerande i maskopi, förfalskning, avsiktliga utelämnanden, felaktig information eller åsidosättande av intern kontroll.

- skaffar vi oss en förståelse av den del av bolagets interna kontroll som har betydelse för vår revision för att utforma granskningsåtgärder som är lämpliga med hänsyn till omständigheterna, men inte för att uttala oss om effektiviteten i den interna kontrollen.
- utvärderar vi lämpligheten i de redovisningsprinciper som används och rimligheten i styrelsens och verkställande direktörens uppskattningar i redovisningen och tillhörande upplysningar.
- drar vi en slutsats om lämpligheten i att styrelsen och verkställande direktören använder antagandet om fortsatt drift vid upprättandet av årsredovisningen och koncernredovisningen. Vi drar också en slutsats, med grund i de inhämtade revisionsbevisen, om huruvida det finns någon väsentlig osäkerhetsfaktor som avser sådana händelser eller förhållanden som kan leda till betydande tvivel om bolagets och koncernens förmåga att fortsätta verksamheten. Om vi drar slutsatsen att det finns en väsentlig osäkerhetsfaktor, måste vi i revisionsberättelsen fästa uppmärksamheten på upplysningarna i årsredovisningen och koncernredovisningen om den väsentliga osäkerhetsfaktorn eller, om sådana upplysningar är otillräckliga, modifiera uttalandet om årsredovisningen och koncernredovisningen. Våra slutsatser baseras på de revisionsbevis som inhämtas fram till datumet för revisionsberättelsen. Dock kan framtida händelser eller förhållanden göra att ett bolag och en koncern inte längre kan fortsätta verksamheten.

- utvärderar vi den övergripande presentationen, strukturen och innehållet i årsredovisningen och koncernredovisningen, däribland upplysningarna, och om årsredovisningen och koncernredovisningen återger de underliggande transaktionerna och händelserna på ett sätt som ger en rättvisande bild.
- inhämtar vi tillräckliga och ändamålsenliga revisionsbevis avseende den finansiella informationen för enheterna eller affärsaktiviteterna inom koncernen för att göra ett uttalande avseende koncernredovisningen. Vi ansvarar för styrning, övervakning och utförande av koncernrevisionen. Vi är ensamt ansvariga för våra uttalanden.

Vi måste informera styrelsen om bland annat revisionens planerade omfattning och inriktning samt tidpunkten för den. Vi måste också informera om betydelsefulla iakttagelser under revisionen, däribland de eventuella betydande brister i den interna kontrollen som vi identifierat.

Rapport om andra krav enligt lagar och andra författningar

Uttalanden

Utöver vår revision av årsredovisningen och koncernredovisningen har vi även utfört en revision av styrelsens och verkställande direktörens förvaltning för Seibu Giken DST AB för räkenskapsåret 2022-01-01 - 2022-12-31 samt av förslaget till dispositioner beträffande bolagets vinst eller förlust.

Vi tillstyrker att bolagsstämman disponerar vinsten enligt förslaget i förvaltningsberättelsen och beviljar styrelsens ledamöter och verkställande direktören ansvarsfrihet för räkenskapsåret.

Grund för uttalanden

Vi har utfört revisionen enligt god revisionssed i Sverige. Vårt ansvar enligt denna beskrivs närmare i avsnittet *Revisorns ansvar*. Vi är oberoende i förhållande till moderbolaget och koncernen enligt god revisorssed i Sverige och har i övrigt fullgjort vårt yrkesetiska ansvar enligt dessa krav.

Vi anser att de revisionsbevis vi har inhämtat är tillräckliga och ändamålsenliga som grund för våra uttalanden.

Styrelsens och verkställande direktörens ansvar

Det är styrelsen som har ansvaret för förslaget till dispositioner beträffande bolagets vinst eller förlust. Vid förslag till utdelning innefattar detta bland annat en bedömning av om utdelningen är försvarlig med hänsyn till de krav som bolagets och koncernens verksamhetsart, omfattning och risker ställer på storleken av moderbolagets och koncernens egna kapital, konsolideringsbehov, likviditet och ställning i övrigt.

Styrelsen ansvarar för bolagets organisation och förvaltningen av bolagets angelägenheter. Detta innefattar bland annat att fortlöpande bedöma bolagets och koncernens ekonomiska situation och att tillse att bolagets organisation är utformad så att bokföringen, medelsförvaltningen och bolagets ekonomiska angelägenheter i övrigt kontrolleras på ett betryggande sätt. Verkställande direktören ska sköta den löpande förvaltningen enligt styrelsens riktlinjer och anvisningar och bland annat vidta de åtgärder som är nödvändiga för att bolagets bokföring ska fullgöras i överensstämmelse med lag och för att medelsförvaltningen ska skötas på ett betryggande sätt.

Revisorns ansvar

Vårt mål beträffande revisionen av förvaltningen, och därmed vårt uttalande om ansvarsfrihet, är att inhämta revisionsbevis för att med en rimlig grad av säkerhet kunna bedöma om någon styrelseledamot eller verkställande direktören i något väsentligt avseende:

- företagit någon åtgärd eller gjort sig skyldig till någon försummelse som kan föranleda ersättningsskyldighet mot bolaget, eller
- på något annat sätt handlat i strid med aktiebolagslagen, årsredovisningslagen eller bolagsordningen.

Vårt mål beträffande revisionen av förslaget till dispositioner av bolagets vinst eller förlust, och därmed vårt uttalande om detta, är att med rimlig grad av säkerhet bedöma om förslaget är förenligt med aktiebolagslagen.

Rimlig säkerhet är en hög grad av säkerhet, men ingen garanti för att en revision som utförs enligt god revisionssed i Sverige alltid kommer att upptäcka åtgärder eller försummelser som kan föranleda ersättningsskyldighet mot bolaget, eller att ett förslag till dispositioner av bolagets vinst eller förlust inte är förenligt med aktiebolagslagen.

Som en del av en revision enligt god revisionssed i Sverige använder vi professionellt omdöme och har en professionellt skeptisk inställning under hela revisionen. Granskningen av förvaltningen och förslaget till dispositioner av bolagets vinst eller förlust grundar sig främst på revisionen av räkenskaperna. Vilka tillkommande granskningsåtgärder som utförs baseras på vår professionella bedömning med utgångspunkt i risk och väsentlighet. Det innebär att vi fokuserar granskningen på sådana åtgärder, områden och förhållanden som är väsentliga för verksamheten och där avsteg och överträdelser skulle ha särskild betydelse för bolagets situation. Vi går igenom och prövar fattade beslut, beslutsunderlag, vidtagna åtgärder och andra förhållanden som är relevanta för vårt uttalande om ansvarsfrihet. Som underlag för vårt uttalande om styrelsens förslag till dispositioner beträffande bolagets vinst eller förlust har vi granskat om förslaget är förenligt med aktiebolagslagen.

Umeå 18 maj 2023

Deloitte AB

Camilla Backlund
Auktoriserad revisor

Fotokopians överensstämmelse
med originalet intygas: