

Årsredovisning

Improvera AB

Org.nr 556537-4138

Räkenskapsår 2022-07-01 - 2023-06-30

Fastställelseintyg

Undertecknad styrelseledamot intygar härmed att en med denna undertecknade kopia likalydande resultat- och balansräkning blivit fastställda på årsstämma den 29 september 2023. Stämman beslöt tillika godkänna styrelsens förslag till disposition av vinsten.

Växjö 2023-09-29



Charlotte Heliosson

ÅRSREDOVISNING

Styrelsen och verkställande direktören för Improvera AB får härmed avge årsredovisning för verksamhetsåret 2022-07-01 - 2023-06-30.

FÖRVALTNINGSBERÄTTELSE

Bolagets verksamhet

Bolaget bedriver utbildning och rådgivning riktad mot företag samt försäljningsagentur för sälj- och kredithjälpmedel.

Bolagets styrelse har sitt säte i Växjö kommun, Kronobergs län.

Flerårsöversikt

Översikt över bolagets resultat och ställning de senaste fem åren. Belopp i tkr.

	2022/2023	2021/2022	2020/2021	2019/2020	2018/2019
Nettoomsättning	2 146	2 337	1 562	2 802	2 896
Resultat efter finansnetto	720	704	273	369	565
Balansomslutning	2 621	2 216	2 562	2 100	2 090
Soliditet	89%	93%	67%	81%	77%
Antal anställda	2	2	2	2	3

Förändring av eget kapital

	Aktiekap	Reserv- fond	Balanserat resultat	Årets resultat	Summa
Belopp vid årets ingång	100 000	20 000	1 320 660	625 356	2 066 016
Disp vid föreg års årsstämma			625 356	-625 356	0
Utdeln till aktieägare			-300 000		-300 000
Årets resultat				567 981	567 981
Belopp vid årets utgång	100 000	20 000	1 646 016	567 981	2 333 997

Förslag till vinstdisposition

Till årsstämmans förfogande står följande vinstmedel:

Balanserade vinstmedel	1 646 016
Årets vinst	567 981
	<hr/>
	2 213 997

Styrelsen föreslår att vinstmedlen disponeras så att:

Utdelas till aktieägare	300 000
Överförs i ny räkning	1 913 997
	<hr/>
	2 213 997


Kjell CA

ÅRSREDOVISNING

2023110806879

RESULTATRÄKNING

	2022-07-01 2023-06-30	2021-07-01 2022-06-30
Rörelseintäkter		
Nettoomsättning	2 145 975	2 337 189
Övriga rörelseintäkter	0	12 042
Summa rörelseintäkter	2 145 975	2 349 231
Rörelsekostnader		
Övriga externa kostnader	-219 564	-740 931
Personalkostnader	Not 2 -1 207 023	-907 358
Summa rörelsekostnader	-1 426 587	-1 648 289
Rörelseresultat	719 388	700 942
Finansiella poster		
Ränteintäkter och liknande resultatposter	1 086	3 589
Räntekostnader och liknande resultatposter	0	-180
Summa finansiella poster	1 086	3 409
Resultat efter finansiella poster	720 474	704 351
Bokslutsdispositioner		
Förändring av periodiseringsfonder	0	89 000
Summa bokslutsdispositioner	0	89 000
Resultat före skatt	720 474	793 351
Skatter		
Skatt på årets resultat	-152 493	-167 995
Årets resultat	567 981	625 356

KD
UH

ÅRSREDOVISNING

2025110806880

BALANSRÄKNING


Tillgångar	2023-06-30	2022-06-30
Anläggningstillgångar		
Finansiella anläggningstillgångar		
Andra långfristiga värdepappersinnehav	Not 3	
	<u>701 437</u>	<u>701 437</u>
	<u>701 437</u>	<u>701 437</u>
Summa anläggningstillgångar	701 437	701 437
Omsättningstillgångar		
Kortfristiga fordringar		
Kundfordringar		
	<u>780 178</u>	<u>264 190</u>
	<u>780 178</u>	<u>264 190</u>
Kassa och bank	1 139 174	1 250 549
Summa omsättningstillgångar	1 919 352	1 514 739
Summa tillgångar	2 620 789	2 216 176


AD CH

ÅRSREDOVISNING

2025110806881

Eget kapital och skulder	2023-06-30	2022-06-30
Eget kapital		
Bundet eget kapital		
Aktiekapital (1000 aktier)	100 000	100 000
Reservfond	20 000	20 000
	<u>120 000</u>	<u>120 000</u>
Fritt eget kapital		
Balanserad vinst eller förlust	1 646 016	1 320 660
Årets resultat	567 981	625 356
	<u>2 213 997</u>	<u>1 946 016</u>
Summa eget kapital	2 333 997	2 066 016
Kortfristiga skulder		
Leverantörsskulder	5 858	13 391
Aktuell skatteskuld	21 422	6 332
Övriga skulder	239 263	110 798
Upplupna kostnader och förutbetalda intäkter	20 249	19 639
	<u>286 792</u>	<u>150 160</u>
Summa eget kapital och skulder	2 620 789	2 216 176


AD CH

ÅRSREDOVISNING

2023110806882

Not 1 Redovisnings- och värderingsprinciper

Årsredovisningen är upprättad i enlighet med årsredovisningslagen och BFNAR 2016:10 Årsredovisning i mindre aktiebolag (K2).

Bolagets redovisningsvaluta är svenska kronor (SEK).

Fordringar

Fordringar har upptagits till det belopp varmed de beräknas inflyta.

Resultaträkning

Bolaget tillämpar kostnadsslagsindelad resultaträkning.

Nyckeltalsdefinitioner

Nettoomsättning

Rörelsens huvudintäkter, fakturerade kostnader, sidointäkter samt intäktskorrigeringar.

Resultat efter finansnetto

Resultat efter finansiella intäkter och kostnader, men före extraordinära intäkter och kostnader.

Balansomslutning

Företagets samlade tillgångar.

Soliditet (%)

Justerat eget kapital i procent av balansomslutningen.

Antal anställda

Medelantalet anställda under räkenskapsåret.

ÅRSREDOVISNING

2023110806883

Not 2 Anställda

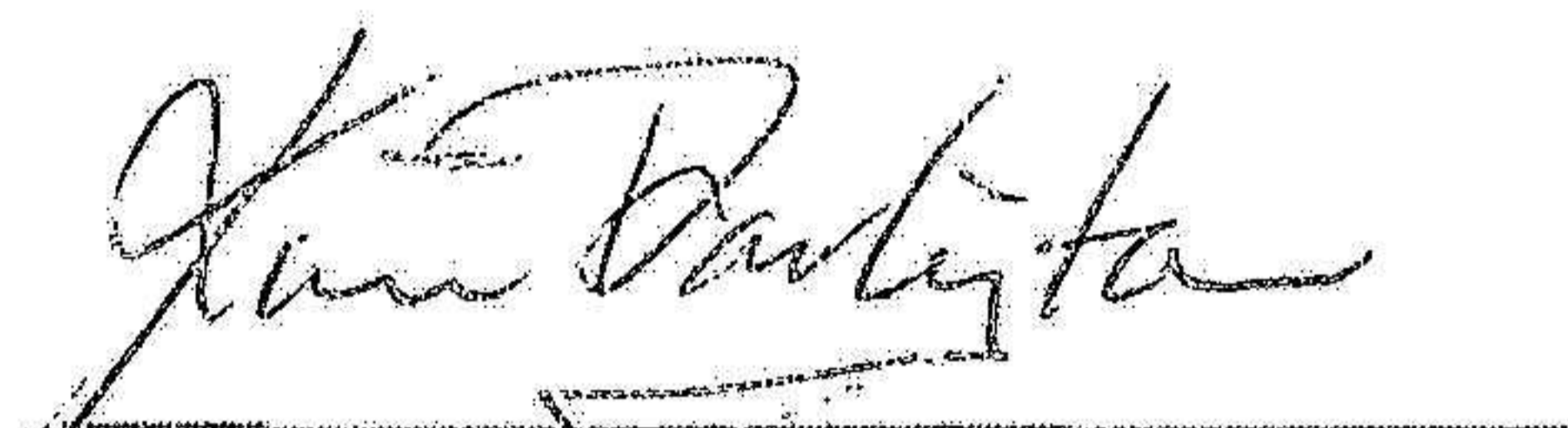
	2022/2023	2021/2022
Medelantal anställda	2	2

Not 3 Finansiella anläggningstillgångar


Andra långfristiga värdepappersinnehav

	2023-06-30	2022-06-30
Ingående anskaffningsvärden	701 437	701 437
Utgående anskaffningsvärden	701 437	701 437
Redovisat värde	701 437	701 437

Växjö 2023-09-29



Karin Darlington
Ordförande



Nils-Erik Persson



Charlotte Heliosson
Verkställande direktör