

**Årsredovisning**  
och  
**Koncernredovisning**  
för  
**AB Parts & Paomees**  
556702-5696


Räkenskapsåret  
2022-07-01 - 2023-06-30

**Fastställelseintyg**

Undertecknad styrelseledamot i AB Parts & Paomees intygar att resultaträkningen och balansräkningen i årsredovisningen för moderbolaget samt koncernresultaträkningen och koncernbalansräkningen har fastställts på årsstämman den 20 december 2023. Årsstämman beslutade att godkänna styrelsens förslag till resultatdisposition.

Jag intygar också att innehållet i årsredovisningen och revisionsberättelsen stämmer överens med originalen.

Stockholm



Anette Parts

2024-01-19

**Årsredovisning**  
och  
**Koncernredovisning**  
för  
**AB Parts & Paomees**

556702-5696

Räkenskapsåret

2022-07-01 - 2023-06-30

Styrelsen och verkställande direktören för AB Parts & Paomees avger följande årsredovisning och koncernredovisning för räkenskapsåret 2022-07-01 - 2023-06-30.

## Förvaltningsberättelse

### Information om verksamheten

Första skolan Europaskolan, startades 1998 av stiftelsen Docendo Discimus. Genom åren växte verksamheten till tre skolor och togs över av AB Parts & Paomees.

Våra skolor är religöst och politiskt oberoende och öppna för alla elever. Vår inriktning är språk och matematik vilket präglas i utökad timplan i dessa ämnen.

Europaskolan är två parallellig verksamhet från femårsklassen (Pre IB) tom åk 9 (MYP 4), undervisning sker 50% på svenska och 50% på engelska. Skolan är en auktoriserad IBO skola (läs mer på [www.ibo.org](http://www.ibo.org)) och följer två program, Primary Years Program (PYP) och Middle Years Program (MYP). Parallellt med IBO-s internationella läroplan följer vi även den svenska läroplanen Lgr 11. Europaskolan håller väldigt hög undervisningsnivå.

### International School of Kungsholmen

I augusti 2022 flyttade den internationella sektionen från Luntmakargatan 101 till en ny skolbyggnad på Stadshagsvägen 7. Därmed skapades två skolenheter; Vasa International School of Stockholm och International School of Kungsholmen. Flytten skapade en bättre arbetsmiljö för både elever och personal med mer utrymme och bättre förutsättningar för skolans ändamål.

I oktober 2022 hade International School of Kungsholmen ett elevantal på 252 elever.

International School of Stockholm erbjuder en internationell grundskoleutbildning och fullföljer sin auktorisering för att bli en IB World School. Skolenheten arbetar redan nu utifrån International Baccalaureates ramverk och kursplan för Primary Year Programme och Middle Year Programme. Målet är att auktoriseringen ska vara klar till läsåret 2024/2025.

Samtliga avgångselever kom in på gymnasiala utbildningar som IB Diploma Programme och internationella naturvetenskapliga och ekonomiska inriktningar.

### Vasa International School of Stockholm

Vasa International School of Stockholm fortsätter vara en framgångsrik skola i Stockholm. Avgångseleverna i Bilingual IB Programme placerade bland de topp 20 bästa grundskolorna med ett genomsnittligt meritvärde på 285,3. Samtliga avgångselever i åk kom in på gymnasiala program med en majoritet som valde att studera naturvetenskaplig och ekonomisk inriktning.

I oktober 2022 hade Vasa International School of Stockholm ett elevantal på 257 elever.

### Europaskolan Södermalm

2023 avslutade Europaskolan sitt 25:e läsår. Från en blygsam början 1998 frodas Europaskolan nu på tre campus. Europaskolan Södermalm har uppnått viktiga milstolpar inom olika domäner, vilket visar ett engagemang för spetskompetens och ett engagemang för att främja en gynnsam inlärningsmiljö. Akademiskt har våra elever utmärkt sig, genomgående visat behärskning av ämnen och kritiskt tänkande. Vår avgångsklass av niondeklassare har återigen slutat bland de 20 bästa klasserna i Stockholm. Denna imponerande prestation är inte bara ett bevis på våra elevers flit utan återspeglar också effektiviteten hos

vår engagerade lärarpersonal när det gäller att tillhandahålla utbildning av hög kvalitet.

Utöver akademiker har vår skola fortsatt att frodas i att tillhandahålla tjänster till olika samhällen runt om i världen som en del av inlärningsprocessen. Studenter uppmuntras att vidta åtgärder i slutet av en studieenhet och dessa studentåtgärder har lett till byggandet av två brunnar på ett barnhem i Uganda, samt över 75 000 sek insamlat till dussintals olika välgörenhetsorganisationer inklusive Water Aid och UNICEF .

Ekonomiskt har en försiktig förvaltning resulterat i en sund ekonomisk ställning för skolan. Strategiska investeringar i infrastruktur, fakultetsutveckling och studentresurser har bidragit till den övergripande tillväxten och hållbarheten för vår skola. När vi firar dessa prestationer i vår ekonomiska rapport för slutet av året uttrycker vi tacksamhet till hela skolsamhället elever, föräldrar, lärare och personal för deras gemensamma ansträngningar för att göra detta läsår till en rungande framgång och för att ha lagt ett solitt resultat, grunden för fortsatt framgång under de kommande åren.

## Övrigt

Bolaget äger gården Eknäs Gård och under läsåret har alla elever besökt gården samt kringliggande naturreservatet. Friluftsliv, naturlära och idrott har berikat alla elevers skolgång.

Bolaget har god ekonomi, vilket bidrar till att kunna:

- \* anställa behöriga och duktiga lärare
- \* fortsätta bygga upp vår digitala verksamhet
- \* ha små klasser mellan 16-24 elever i varje
- \* vara medlem i IBO
- \* ha utökad timplan i matematik och engelska
- \* ha gott om läromedel

Företaget har sitt säte i Stockholm.

## Väsentliga händelser under räkenskapsåret

Under året har ytterligare renoveringar färdigställts på Gotlandsgatan. Slöjdsalar samt innergård renoveras under året och planeras att färdigställas under kommande räkenskapsår.

Under året har renoveringen färdigställts i fastigheten Glaven 12 och omklassificering till komponent avskrivning av byggnaden har skett under året. Vasa International School of Stockholm har fördelats till två sektioner och en del av skolverksamheten har förflyttas till Kungsholmen.

Fastigheten Råsunda är såld med tillträde 1/2-2023.

## Ägarförhållanden

Bolaget ägs av Anette Parts 51%, Toivo Parts 24,5%, Rita Paomees Ahonen 20% och Lizza Kroon 4,5%.

2024012306995

### Flerårsöversikt (tkr)

<b>Koncernen</b>	<b>2022/23</b>	<b>2021/22</b>	<b>2020/21</b>	<b>2019/20</b>
Nettoomsättning	139 602	128 300	120 152	118 226
Soliditet (%)	44,5	41,9	55,2	32,2
Resultat efter finansiella poster	20 717	10 100	105 850	24 381
Balansomslutning	451 990	451 848	339 226	281 068
Antal anställda	143	153	139	119
<b>Moderbolaget</b>	<b>2022/23</b>	<b>2021/22</b>	<b>2020/21</b>	<b>2019/20</b>
Nettoomsättning	138 928	128 132	120 118	117 573
Resultat efter finansiella poster	14 727	19 841	22 191	19 525
Soliditet (%)	78,6	67,8	72,8	36,0
Balansomslutning	120 852	131 148	114 185	196 247
Antal anställda	118	130	122	108

### Förändringar i eget kapital

<b>Koncernen</b>	<b>Aktie- kapital</b>	<b>Annat eget kapital inkl. årets resultat</b>	<b>Totalt</b>
Belopp vid årets ingång	100 000	189 086 684	<b>189 186 684</b>
Disposition enligt beslut av årsstämman:			
Utdelning extra bolagsstämma		-5 500 000	<b>-5 500 000</b>
Årets resultat		17 442 978	<b>17 442 978</b>
<b>Belopp vid årets utgång</b>	<b>100 000</b>	<b>201 029 662</b>	<b>201 129 662</b>

<b>Moderbolaget</b>	<b>Aktie- kapital</b>	<b>Balanserat resultat</b>	<b>Årets resultat</b>	<b>Totalt</b>
Belopp vid årets ingång	100 000	68 307 514	8 545 260	<b>76 952 774</b>
Disposition enligt beslut av årsstämman:				
Utdelning extra bolagsstämma		-5 500 000		<b>-5 500 000</b>
Balanseras i ny räkning		8 545 260	-8 545 260	<b>0</b>
Årets resultat			8 146 537	<b>8 146 537</b>
<b>Belopp vid årets utgång</b>	<b>100 000</b>	<b>71 352 774</b>	<b>8 146 537</b>	<b>79 599 311</b>

### Förslag till vinstdisposition

Styrelsen föreslår att till förfogande stående vinstmedel (kronor):

balanserad vinst	71 352 774
årets vinst	8 146 537
	<b>79 499 311</b>
disponeras så att i ny räkning överföres	79 499 311
	<b>79 499 311</b>

Koncernens och moderbolagets resultat och ställning i övrigt framgår av efterföljande resultat- och balansräkningar samt kassaflödesanalyser med noter.

## Koncernens Resultaträkning

	Not	2022-07-01 -2023-06-30	2021-07-01 -2022-06-30
Nettoomsättning		139 602 864	128 300 017
Övriga rörelseintäkter		2 084 376	4 703 955
		<b>141 687 240</b>	<b>133 003 972</b>
<b>Rörelsens kostnader</b>			
Handelsvaror		-9 001 842	-12 975 618
Övriga externa kostnader	2, 3	-24 459 123	-26 546 614
Personalkostnader	4	-74 181 705	-73 644 721
Avskrivningar och nedskrivningar av materiella och immateriella anläggningstillgångar		-6 710 111	-4 584 150
Övriga rörelsekostnader		-41 437	-64 187
Resultat från övriga värdepapper och fordringar som är anläggningstillgångar		-50 000	0
Resultat från andelar i koncernföretag		41 898	0
		<b>-114 402 320</b>	<b>-117 815 290</b>
<b>Rörelseresultat</b>		<b>27 284 920</b>	<b>15 188 682</b>
<b>Resultat från finansiella poster</b>			
Övriga ränteintäkter och liknande resultatposter		16 923	0
Räntekostnader och liknande resultatposter		-6 584 192	-5 089 079
		<b>-6 567 269</b>	<b>-5 089 079</b>
<b>Resultat efter finansiella poster</b>		<b>20 717 651</b>	<b>10 099 603</b>
<b>Resultat före skatt</b>		<b>20 717 651</b>	<b>10 099 603</b>
Skatt på årets resultat	5	-3 274 673	-2 924 521
<b>Årets resultat</b>		<b>17 442 978</b>	<b>7 175 082</b>
Hänförligt till moderföretagets aktieägare		17 442 978	7 175 082

## Koncernens Balansräkning

Not  
1

2023-06-30

2022-06-30

### TILLGÅNGAR

#### Anläggningstillgångar

##### *Immateriella anläggningstillgångar*

Hyresrätter och liknande rättigheter

6

105 863  
**105 863**

145 863  
**145 863**

##### *Materiella anläggningstillgångar*

Byggnader och mark

7

424 327 994

433 271 730

Maskiner och andra tekniska anläggningar

8

0

61 012

Förvaltningsfastigheter

9

0

0

Inventarier, verktyg och installationer

10

4 866 927

4 873 842

Pågående nyanläggningar och förskott avseende materiella anläggningstillgångar

11

1 263 637  
**430 458 558**

2 837 608  
**441 044 192**

##### *Finansiella anläggningstillgångar*

Andra långfristiga värdepappersinnehav

12

35 753

535 753

Andra långfristiga fordringar

13

70 000

106 779

**105 753**

**642 532**

**Summa anläggningstillgångar**

**430 670 174**

**441 832 587**

#### Omsättningstillgångar

##### *Kortfristiga fordringar*

Kundfordringar

524 721

728 890

Övriga fordringar

4 029 379

3 395 906

Förutbetalda kostnader och upplupna intäkter

14

2 331 019

4 121 279

**6 885 119**

**8 246 075**

*Kassa och bank*

14 434 794

1 769 731

**Summa omsättningstillgångar**

**21 319 913**

**10 015 806**

**SUMMA TILLGÅNGAR**

**451 990 087**

**451 848 393**

## Koncernens Balansräkning

Not  
1

2023-06-30

2022-06-30

### EGET KAPITAL OCH SKULDER

#### Eget kapital

#### Eget kapital hänförligt till moderföretagets aktieägare

Aktiekapital

100 000

100 000

Annat eget kapital inklusive årets resultat

201 029 662

189 086 684

#### Eget kapital hänförligt till moderföretagets aktieägare

**201 129 662**

**189 186 684**

#### Summa eget kapital

**201 129 662**

**189 186 684**

#### Avsättningar

Avsättningar för uppskjuten skatt

16 595 244

17 194 456

**16 595 244**

**17 194 456**

#### Långfristiga skulder

Skulder till kreditinstitut

15, 16

202 712 000

203 574 000

Skulder till intresseföretag och gemensamt styrda  
företag

104 015

0

Övriga skulder

0

4 281 425

**202 816 015**

**207 855 425**

#### Kortfristiga skulder

Skulder till kreditinstitut

15

7 562 000

13 362 000

Leverantörsskulder

3 600 059

7 876 532

Aktuella skatteskulder

2 205 780

2 294 969

Övriga skulder

11 363 720

7 571 355

Upplupna kostnader och förutbetalda intäkter

17

6 717 607

6 506 972

**31 449 166**

**37 611 828**

### SUMMA EGET KAPITAL OCH SKULDER

**451 990 087**

**451 848 393**

## Koncernens Kassaflödesanalys

Not  
1

2022-07-01  
-2023-06-30

2021-07-01  
-2022-06-30

### Den löpande verksamheten

Resultat före finansiella poster		27 284 920	15 188 682
Justeringar för poster som inte ingår i kassaflödet m.m	18	6 093 955	4 627 290
Betald skatt		-3 363 862	-4 576 318
Räntekostnader		-6 584 192	-4 807 654
Ränteintäkter		16 923	0

### Kassaflöde från den löpande verksamheten före förändringar av rörelsekapital

23 447 744      10 432 000

### Kassaflöde från förändringar i rörelsekapital

Förändring kundfordringar		204 169	-341 326
Förändring av kortfristiga fordringar		1 156 787	-1 861 905
Förändring leverantörsskulder		-4 276 475	2 700 890
Förändring av kortfristiga skulder		4 003 002	-1 146 945
<b>Kassaflöde från den löpande verksamheten</b>		<b>24 535 227</b>	<b>9 782 713</b>

### Investeringsverksamheten

Investeringar i materiella anläggningstillgångar		-12 588 942	-170 223 989
Försäljning av finansiella anläggningstillgångar		17 058 188	16 000
<b>Kassaflöde från investeringsverksamheten</b>		<b>4 469 246</b>	<b>-170 207 989</b>

### Finansieringsverksamheten

Upptagna lån		104 015	223 936 000
Amortering av lån		-10 943 425	-113 662 500
Utbetald utdelning		-5 500 000	-5 120 000
<b>Kassaflöde från finansieringsverksamheten</b>		<b>-16 339 410</b>	<b>105 153 500</b>

### Årets kassaflöde

12 665 063      -55 271 775

### Likvida medel vid årets början

Likvida medel vid årets början		1 769 731	57 041 506
<b>Likvida medel vid årets slut</b>		<b>14 434 794</b>	<b>1 769 731</b>

## Moderbolagets Resultaträkning

	Not	2022-07-01 -2023-06-30	2021-07-01 -2022-06-30
Nettoomsättning	19	138 927 837	128 132 211
Övriga rörelseintäkter		1 808 562	4 641 224
		<b>140 736 399</b>	<b>132 773 435</b>
<b>Rörelsens kostnader</b>			
Handelsvaror		-6 817 427	-5 798 974
Övriga externa kostnader	2, 3	-51 680 563	-41 179 473
Personalkostnader	4	-65 811 133	-64 763 701
Avskrivningar och nedskrivningar av materiella och immateriella anläggningstillgångar		-1 126 512	-900 608
		<b>-125 435 635</b>	<b>-112 642 756</b>
<b>Rörelseresultat</b>		<b>15 300 764</b>	<b>20 130 679</b>
<b>Resultat från finansiella poster</b>			
Resultat från övriga värdepapper och fordringar som är anläggningstillgångar		-50 000	0
Övriga ränteintäkter och liknande resultatposter		15 459	0
Räntekostnader och liknande resultatposter		-539 099	-289 576
		<b>-573 640</b>	<b>-289 576</b>
<b>Resultat efter finansiella poster</b>		<b>14 727 124</b>	<b>19 841 103</b>
Bokslutsdispositioner	20	-4 302 229	-9 012 795
<b>Resultat före skatt</b>		<b>10 424 895</b>	<b>10 828 308</b>
Skatt på årets resultat	5	-2 278 358	-2 283 048
<b>Årets resultat</b>		<b>8 146 537</b>	<b>8 545 260</b>

## Moderbolagets Balansräkning

Not  
1

2023-06-30

2022-06-30

### TILLGÅNGAR

#### Anläggningstillgångar

##### *Immateriella anläggningstillgångar*

Hyresrätter och liknande rättigheter

6

105 863

145 863

**105 863**

**145 863**

##### *Materiella anläggningstillgångar*

Byggnader och mark

7

3 819 696

3 819 696

Förvaltningsfastigheter

9

0

0

Inventarier, verktyg och installationer

10

3 243 684

3 148 268

**7 063 380**

**6 967 964**

##### *Finansiella anläggningstillgångar*

Andelar i koncernföretag

21, 22

101 000

101 000

Fordringar hos koncernföretag

23

94 892 714

117 530 252

Andra långfristiga värdepappersinnehav

12

35 753

535 753

Andra långfristiga fordringar

13

70 000

106 779

**95 099 467**

**118 273 784**

**Summa anläggningstillgångar**

**102 268 710**

**125 387 611**

#### Omsättningstillgångar

##### *Kortfristiga fordringar*

Kundfordringar

489 623

668 890

Aktuella skattefordringar

1 893 878

0

Övriga fordringar

1 410 272

170 395

Förutbetalda kostnader och upplupna intäkter

14

2 239 594

3 846 419

**6 033 367**

**4 685 704**

*Kassa och bank*

11 875 085

1 074 237

**Summa omsättningstillgångar**

**17 908 452**

**5 759 941**

**SUMMA TILLGÅNGAR**

**120 177 162**

**131 147 552**

## Moderbolagets Balansräkning

Not  
1

2023-06-30

2022-06-30

### EGET KAPITAL OCH SKULDER

#### Eget kapital

24, 25

#### *Bundet eget kapital*

Aktiekapital

100 000

100 000

**100 000**

**100 000**

#### *Fritt eget kapital*

Balanserad vinst eller förlust

71 352 774

68 307 514

Årets resultat

8 146 537

8 545 260

**79 499 311**

**76 852 774**

#### **Summa eget kapital**

**79 599 311**

**76 952 774**

#### Obeskattade reserver

18 770 641

15 160 922

#### Långfristiga skulder

15

Skulder till kreditinstitut

16

0

0

Skulder till koncernföretag

1 406 127

0

Övriga skulder

0

4 281 425

#### **Summa långfristiga skulder**

**1 406 127**

**4 281 425**

#### Kortfristiga skulder

Leverantörsskulder

3 470 798

4 641 756

Skulder till koncernföretag

815 470

16 276 525

Aktuella skatteskulder

0

833 445

Övriga skulder

10 153 323

7 178 368

Upplupna kostnader och förutbetalda intäkter

17

5 961 492

5 822 337

#### **Summa kortfristiga skulder**

**20 401 083**

**34 752 431**

### **SUMMA EGET KAPITAL OCH SKULDER**

**120 177 162**

**131 147 552**

## Moderbolagets Kassaflödesanalys

Not  
1

2022-07-01  
-2023-06-30

2021-07-01  
-2022-06-30

### Den löpande verksamheten

Resultat före finansiella poster		15 300 764	20 130 679
Justeringar för poster som inte ingår i kassaflödet	18	1 076 512	916 489
Betald skatt		-5 005 681	-4 171 400
Erhållen ränta		15 459	0
Erlagd ränta		-589 099	0

### Kassaflöde från den löpande verksamheten före förändring av rörelsekapital

10 797 955      16 875 768

### Kassaflöde från förändring av rörelsekapitalet

Förändring av kundfordringar		179 267	-364 805
Förändring av kortfristiga fordringar		6 937 700	1 277 475
Förändring av leverantörsskulder		1 170 960	-884 721
Förändring av kortfristiga skulder		2 178 319	9 135 368
<b>Kassaflöde från den löpande verksamheten</b>		<b>21 264 201</b>	<b>26 039 085</b>

### Investeringsverksamheten

Förvärv av materiella anläggningstillgångar		-1 181 928	0
Förvärv av inventarier , verktyg och installationer		0	-1 834 304
Investeringar i finansiella anläggningstillgångar		0	-78 025 120
Försäljning av immateriella anläggningstillgångar		500 000	0
<b>Kassaflöde från investeringsverksamheten</b>		<b>-681 928</b>	<b>-79 859 424</b>

### Finansieringsverksamheten

Upptagna lån		-4 281 425	7 000 000
Amortering av lån		0	-3 000 000
Utbetald utdelning		-5 500 000	-5 120 000
<b>Kassaflöde från finansieringsverksamheten</b>		<b>-9 781 425</b>	<b>-1 120 000</b>

### Årets kassaflöde

10 800 848      -54 940 339

### Likvida medel vid årets början

Likvida medel vid årets början      1 074 237      56 030 457

### Kursdifferens i likvida medel

Kursdifferens i likvida medel      0      -15 881

### Likvida medel vid årets slut

11 875 085      1 074 237

## Noter

### Not 1 Redovisnings- och värderingsprinciper

#### Allmänna upplysningar

Årsredovisningen och koncernredovisningen är upprättad i enlighet med årsredovisningslagen och BFNAR 2012:1 Årsredovisning och koncernredovisning (K3).

Redovisningsprinciperna är oförändrade jämfört med föregående år.

#### *Fordringar*

Fordringar har upptagits till de belopp varmed de beräknas inflyta.

#### *Övriga tillgångar, avsättningar och skulder*

Övriga tillgångar, avsättningar och skulder värderas till anskaffningsvärden om inget annat anges nedan.

#### *Fordringar och skulder i utländsk valuta*

Monetära fordringar och skulder i utländsk valuta har räknats om till balansdagens kurs.

Valutakursdifferenser som uppkommer vid reglering eller omräkning av monetära poster redovisas i resultaträkningen det räkenskapsår de uppkommer, antingen som en rörelsepost eller som en finansiell post utifrån den underliggande affärshändelsen.

### Intäktsredovisning

Intäkter har tagits upp till verkligt värde av vad som erhållits eller kommer att erhållas och redovisas i den omfattning det är sannolikt att de ekonomiska fördelarna kommer att tillgodogöras bolaget och intäkterna kan beräknas på ett tillförlitligt sätt.

### Koncernredovisning

#### *Konsolideringsmetod*

Koncernredovisningen har upprättats enligt förvärvsmetoden. Detta innebär att förvärvade verksamheters identifierbara tillgångar och skulder redovisas till marknadsvärde enligt upprättad förvärvsanalys.

Överstiger verksamhetens anskaffningsvärde det beräknade marknadsvärdet av de förväntade nettotillgångarna enligt förvärvsanalysen redovisas skillnaden som goodwill.

#### *Dotterföretag*

Koncernredovisningen omfattar, förutom moderföretaget, samtliga företag i vilka moderföretaget direkt eller indirekt har mer än 50 % av röstetalet eller på annat sätt innehar det bestämmande inflytandet och därmed har en rätt att utforma företagets finansiella och operativa strategier i syfte att erhålla ekonomiska fördelar.

Ett dotterföretags intäkter och kostnader tas in i koncernredovisningen från och med tidpunkten för förvärvet till och med den tidpunkt då moderföretaget inte längre har ett bestämmande inflytande över dotterföretaget.

#### *Transaktioner mellan koncernföretag*

Koncerninterna fordringar och skulder samt transaktioner mellan koncernföretag liksom orealiserade vinster elimineras i sin helhet. Orealiserade förluster elimineras också såvida inte transaktionen motsvarar ett nedskrivningsbehov.

Förändring av internvinst under räkenskapsåret har elimineras i koncernresultaträkningen.

## Anläggningstillgångar

Immateriella och materiella anläggningstillgångar redovisas till anskaffningsvärde minskat med ackumulerade avskrivningar enligt plan och eventuella nedskrivningar.

Avskrivning sker linjärt över den förväntade nyttjandeperioden med hänsyn till väsentligt restvärde. Följande avskrivning i år tillämpas:

### *Immateriella anläggningstillgångar*

Hyresrätter och liknande rättigheter 5 år

### *Materiella anläggningstillgångar*

#### *Komponenter byggnader*

Stomme betong	100 år
Grund	100 år
Tak	30 år
Markanläggningar	20 år
Avloppsstamma, dagvatten & tappvatten	50 år
Brandskydd	10 år
Innerdörrar	35 år
Datainstallationer	30 år
Elinstallationer	30 år
Fasad puts	30 år
Golv	40 år
Innertak och innerväggar	40 år
Industrikök	30 år
Larm och säkerhet	10 år
Trappor	50 år
Ventilationsanläggning	50 år
Värme & Radiatorer	10 år
Ytskickt övrigt	10 år

#### *Övriga inventarier*

Inventarier, verktyg och installationer	5 år
Maskiner och andra tekniska anläggningar	5 år

### *Komponentindelning*

Materiella anläggningstillgångar har delats upp på komponenter när komponenterna är betydande och när komponenterna har väsentligt olika nyttjandeperioder. När en komponent i en anläggningstillgång byts ut, utranteras eventuell kvarvarande del av den gamla komponenten och den nya komponentens anskaffningsvärde aktiveras. Utgifter för löpande reparationer och underhåll redovisas som kostnader.

### **Leasingavtal**

Koncernen innehar enbart operationella leasingavtal. Samtliga leasingavtal kostnadsförs linjärt över leasingperioden.

### **Inkomstskatter**

#### *Aktuell skatt*

Aktuell skatt avser inkomstskatt för innevarande räkenskapsår samt den del av tidigare räkenskapsårs inkomstskatt som ännu inte redovisats. Aktuell skatt beräknas utifrån den skattesats som gäller per balansdagen.

### ***Uppskjuten skatt***

Uppskjuten skatt är inkomstskatt som avser framtida räkenskapsår till följd av tidigare händelser. Redovisning sker enligt balansräkningsmetoden. Enligt denna metod redovisas uppskjutna skatteskulder och uppskjutna skattefordringar på temporära skillnader som uppstår mellan bokförda respektive skattemässiga värden för tillgångar och skulder samt för övriga skattemässiga avdrag eller underskott.

Uppskjutna skattefordringar netto redovisas mot uppskjutna skatteskulder endast om de kan betalas med ett nettobelopp. Uppskjuten skatt beräknas utifrån gällande skattesats på balansdagen. Effekter av förändringar i gällande skattesatser resultatförs i den period förändringen lagstads. Uppskjuten skattefordran redovisas som finansiell anläggningstillgång och uppskjuten skatteskuld som avsättning.

Uppskjuten skattefordran avseende underskottsavdrag eller andra framtida skattemässiga avdrag redovisas i den omfattning det är sannolikt att avdragen kan avräknas mot framtida skattemässiga överskott.

På grund av sambandet mellan redovisning och beskattning särredovisas inte den uppskjutna skatteskulden som är hänförlig till obeskattade reserver.

### **Avsättningar**

Som avsättning har redovisats förpliktelser gentemot tredje man som är hänförliga till räkenskapsåret eller tidigare räkenskapsår och som på balansdagen antingen är säkra eller sannolika till sin förekomst men oviss till belopp eller till den tidpunkt då de ska infrias.

### **Uppskattningar och bedömningar**

Upprättandet av bokslut och tillämpning av redovisningsprinciper, baseras ofta på ledningens bedömningar, uppskattningar och antaganden som anses vara rimliga vid den tidpunkt då bedömningen görs. Uppskattningar och bedömningar är baserade på historiska erfarenheter och ett antal andra faktorer, som under rådande omständigheter anses vara rimliga. Resultatet av dessa används för att bedöma de redovisade värdena på tillgångar och skulder, som inte annars framgår tydligt från andra källor. Det verkliga utfallet kan avvika från dessa uppskattningar och bedömningar. Uppskattningar och antaganden ses över regelbundet.

**Not 2 Arvode till revisorer**

**Koncernen**

Med revisionsuppdrag avses granskning av årsredovisningen och bokföringen samt styrelsens och verkställande direktörens förvaltning, övriga arbetsuppgifter som det ankommer på bolagets revisor att utföra samt rådgivning eller annat biträde som föranleds av iakttagelser vid sådan granskning eller genomförandet av sådana övriga arbetsuppgifter.

	2022-07-01 -2023-06-30	2021-07-01 -2022-06-30
<b>Certe Revision AB</b>		
Revisionsuppdrag	289 138	171 888
	<b>289 138</b>	<b>171 888</b>

**Moderbolaget**

	2022-07-01 -2023-06-30	2021-07-01 -2022-06-30
<b>Certe Revision AB</b>		
Revisionsuppdrag	142 813	116 875
	<b>142 813</b>	<b>116 875</b>

**Not 3 Leasingavtal. Operationell leasing leasetagare**

**Koncernen**

	2022-07-01 2023-06-30	2021-07-01 2022-06-30
Under året har företagets leasingavgifter uppgått till	13 079 764	15 810 709
	<b>13 079 764</b>	<b>15 810 709</b>

**Moderbolaget**

	2022-07-01 -2023-06-30	2021-07-01 -2022-06-30
Under året har företagets leasingavgifter uppgått till	30 403 343	27 282 711
	<b>30 403 343</b>	<b>27 282 711</b>

2024012307007

**Not 4 Anställda och personalkostnader  
Koncernen**

	2022-07-01 -2023-06-30	2021-07-01 -2022-06-30
<b>Medelantalet anställda</b>		
Kvinnor	94	106
Män	49	47
	<b>143</b>	<b>153</b>
<b>Löner och andra ersättningar</b>		
Styrelse och verkställande direktör	2 194 463	2 035 879
Övriga anställda	51 581 887	51 778 503
	<b>53 776 350</b>	<b>53 814 382</b>
<b>Sociala kostnader</b>		
Pensionskostnader för styrelse och verkställande direktör	211 747	485 048
Pensionskostnader för övriga anställda	2 564 725	1 438 012
Övriga sociala avgifter enligt lag och avtal	17 038 412	16 392 753
	<b>19 814 884</b>	<b>18 315 813</b>
<b>Totala löner, ersättningar, sociala kostnader och pensionskostnader</b>	<b>73 591 234</b>	<b>72 130 195</b>
<b>Könsfördelning bland ledande befattningshavare</b>		
Andel kvinnor i styrelsen	100 %	100 %
Andel kvinnor bland övriga ledande befattningshavare	100 %	100 %

2024012307008

2024012307009

## Moderbolaget

	2022-07-01 -2023-06-30	2021-07-01 -2022-06-30
<b>Medelantalet anställda</b>		
Kvinnor	80	94
Män	38	36
	<b>118</b>	<b>130</b>
<b>Löner och andra ersättningar</b>		
Styrelse och verkställande direktör	2 194 463	2 035 879
Övriga anställda	45 003 033	45 096 219
	<b>47 197 496</b>	<b>47 132 098</b>
<b>Sociala kostnader</b>		
Pensionskostnader för styrelse och verkställande direktör	211 747	485 048
Pensionskostnader för övriga anställda	2 564 725	1 435 727
Övriga sociala avgifter enligt lag och avtal	15 118 497	15 181 123
	<b>17 894 969</b>	<b>17 101 898</b>
<b>Totala löner, ersättningar, sociala kostnader och pensionskostnader</b>	<b>65 092 465</b>	<b>64 233 996</b>
<b>Könsfördelning bland ledande befattningshavare</b>		
Andel kvinnor i styrelsen	100 %	100 %
Andel kvinnor bland övriga ledande befattningshavare	100 %	100 %

## Not 5 Aktuell och uppskjuten skatt Koncernen

	2022-07-01 -2023-06-30	2021-07-01 -2022-06-30
<b>Skatt på årets resultat</b>		
Aktuell skatt	-3 355 790	-2 815 242
Uppskjuten skatt	81 117	-109 279
<b>Totalt redovisad skatt</b>	<b>-3 274 673</b>	<b>-2 924 521</b>

## Avstämning av effektiv skatt

		2022-07-01 -2023-06-30		2021-07-01 -2022-06-30
	Procent	Belopp	Procent	Belopp
Redovisat resultat före skatt		20 717 651		10 099 603
Skatt enligt gällande skattesats	20,6	-4 267 836	20,6	-2 080 518
Ej avdragsgilla kostnader		-728 184		-16 677
Ej skattepliktiga intäkter		3 349		0
Skatt på förändring obeskattade reserver		718 628		429 645
Resultat från andelar i dotterbolag		8 561		0
intäkter som ska tas upp schablon pfond		-65 640		-30 751
Övrigt skatt på justering intern försäljning		-39 241		0
Utnyttjat underskottsavdrag		1 486 753		0
Outnyttjade underskottsavdrag		0		-1 226 220
Justering beskattning föregående år		-171 224		0
Övrigt		-219 839		0
<b>Redovisad effektiv skatt</b>	<b>15,8</b>	<b>-3 274 673</b>	<b>29,0</b>	<b>-2 924 521</b>

2024012307010

**Moderbolaget**

	2022-07-01 -2023-06-30	2021-07-01 -2022-06-30
<b>Skatt på årets resultat</b>		
Aktuell skatt	2 271 242	2 283 048
Justering avseende tidigare år	7 116	0
<b>Totalt redovisad skatt</b>	<b>2 278 358</b>	<b>2 283 048</b>

**Avstämning av effektiv skatt**

	2022-07-01 -2023-06-30		2021-07-01 -2022-06-30	
	Procent	Belopp	Procent	Belopp
Redovisat resultat före skatt		10 424 895		10 828 308
Skatt enligt gällande skattesats	20,6	-2 147 528	20,6	-2 230 631
Ej avdragsgilla kostnader		-65 771		-29 795
Ej skattepliktiga intäkter		3 184		
Intäkter som ska tas upp schablon pfoundr		-61 127		-22 622
<b>Redovisad effektiv skatt</b>	<b>21,8</b>	<b>-2 271 242</b>	<b>21,1</b>	<b>-2 283 048</b>

**Not 6 Hyresrätter och liknande rättigheter  
Koncernen**

	2023-06-30	2022-06-30
Ingående anskaffningsvärden	350 000	350 000
<b>Utgående ackumulerade anskaffningsvärden</b>	<b>350 000</b>	<b>350 000</b>
Ingående avskrivningar	-204 137	-164 137
Årets avskrivningar	-40 000	-40 000
<b>Utgående ackumulerade avskrivningar</b>	<b>-244 137</b>	<b>-204 137</b>
<b>Utgående redovisat värde</b>	<b>105 863</b>	<b>145 863</b>

**Moderbolaget**

	2023-06-30	2022-06-30
Ingående anskaffningsvärden	350 000	350 000
Inköp	0	0
<b>Utgående ackumulerade anskaffningsvärden</b>	<b>350 000</b>	<b>350 000</b>
Ingående avskrivningar	-204 137	-164 137
Årets avskrivningar	-40 000	-40 000
<b>Utgående ackumulerade avskrivningar</b>	<b>-244 137</b>	<b>-204 137</b>
<b>Utgående redovisat värde</b>	<b>105 863</b>	<b>145 863</b>

**Not 7 Byggnader och mark  
Koncernen**

	2023-06-30	2022-06-30
Ingående anskaffningsvärden	439 126 244	273 531 259
Inköp	8 445 576	177 687 454
Försäljningar/utrangeringar	-13 588 511	-12 092 469
<b>Utgående ackumulerade anskaffningsvärden</b>	<b>433 983 309</b>	<b>439 126 244</b>
Ingående avskrivningar	-5 854 514	-8 828 064
Försäljningar/utrangeringar	1 197 207	6 137 721
Årets avskrivning övervärden	-1 251 274	-89 489
Årets avskrivningar	-4 989 167	-3 074 682
Omklassificering komponentavskrivning	1 242 433	0
<b>Utgående ackumulerade avskrivningar</b>	<b>-9 655 315</b>	<b>-5 854 514</b>
<b>Utgående redovisat värde</b>	<b>424 327 994</b>	<b>433 271 730</b>

**Moderbolaget**

	2023-06-30	2022-06-30
Ingående anskaffningsvärden	3 819 696	3 819 696
<b>Utgående ackumulerade anskaffningsvärden</b>	<b>3 819 696</b>	<b>3 819 696</b>
<b>Utgående redovisat värde</b>	<b>3 819 696</b>	<b>3 819 696</b>

Moderbolagets värden avser mark som inte skrivs av.

**Not 8 Maskiner och andra tekniska anläggningar  
Koncernen**

	2023-06-30	2022-06-30
Ingående anskaffningsvärden	87 118	0
Inköp	0	61 722
Försäljning	-87 118	0
Omklassificeringar	0	25 396
<b>Utgående ackumulerade anskaffningsvärden</b>	<b>0</b>	<b>87 118</b>
Ingående avskrivningar	-19 739	0
Omklassificeringar	0	-13 950
Försäljning	34 843	0
Årets avskrivningar	-15 104	-5 789
<b>Utgående ackumulerade avskrivningar</b>	<b>0</b>	<b>-19 739</b>
Ingående nedskrivningar	-6 367	0
Återförda nedskrivningar	6 367	13 950
Omklassificeringar	0	-20 317
<b>Utgående ackumulerade nedskrivningar</b>	<b>0</b>	<b>-6 367</b>
<b>Utgående redovisat värde</b>	<b>0</b>	<b>61 012</b>

**Not 9 Förvaltningsfastigheter  
Koncernen**

	2023-06-30	2022-06-30
Ingående anskaffningsvärden	284 500	284 500
<b>Utgående ackumulerade anskaffningsvärden</b>	<b>284 500</b>	<b>284 500</b>
Ingående avskrivningar	-284 500	-284 500
<b>Utgående ackumulerade avskrivningar</b>	<b>-284 500</b>	<b>-284 500</b>
<b>Utgående redovisat värde</b>	<b>0</b>	<b>0</b>

**Moderbolaget**

	2023-06-30	2022-06-30
Ingående anskaffningsvärden	284 500	284 500
<b>Utgående ackumulerade anskaffningsvärden</b>	<b>284 500</b>	<b>284 500</b>
Ingående avskrivningar	-284 500	-284 500
<b>Utgående ackumulerade avskrivningar</b>	<b>-284 500</b>	<b>-284 500</b>
<b>Utgående redovisat värde</b>	<b>0</b>	<b>0</b>

**Not 10 Inventarier, verktyg och installationer  
Koncernen**

	2023-06-30	2022-06-30
Ingående anskaffningsvärden	10 669 836	8 307 540
Inköp	1 650 083	2 435 085
Omklassificeringar	0	-72 789
<b>Utgående ackumulerade anskaffningsvärden</b>	<b>12 319 919</b>	<b>10 669 836</b>
Ingående avskrivningar	-5 795 994	-4 466 193
Omklassificeringar	0	67 738
Årets avskrivningar	-1 656 998	-1 397 539
<b>Utgående ackumulerade avskrivningar</b>	<b>-7 452 992</b>	<b>-5 795 994</b>
<b>Utgående redovisat värde</b>	<b>4 866 927</b>	<b>4 873 842</b>

2024012307013

**Moderbolaget**

	<b>2023-06-30</b>	<b>2022-06-30</b>
Ingående anskaffningsvärden	7 105 760	5 271 456
Inköp	1 181 928	1 834 304
<b>Utgående ackumulerade anskaffningsvärden</b>	<b>8 287 688</b>	<b>7 105 760</b>
Ingående avskrivningar	-3 957 492	-3 096 884
Årets avskrivningar	-1 086 512	-860 608
<b>Utgående ackumulerade avskrivningar</b>	<b>-5 044 004</b>	<b>-3 957 492</b>
<b>Utgående redovisat värde</b>	<b>3 243 684</b>	<b>3 148 268</b>

**Not 11 Pågående nyanläggningar och förskott avseende materiella anläggningar**

**Koncernen**

	<b>2023-06-30</b>	<b>2022-06-30</b>
Ingående anskaffningsvärden	2 837 608	6 753 674
Inköp	1 263 637	23 388 914
Omklassificering	-2 837 608	- 27 304 980
<b>Utgående ackumulerade anskaffningsvärden</b>	<b>1 263 637</b>	<b>2 837 608</b>
<b>Utgående redovisat värde</b>	<b>1 263 637</b>	<b>2 837 608</b>

**Not 12 Andra långfristiga värdepappersinnehav**

**Koncernen**

	<b>2023-06-30</b>	<b>2022-06-30</b>
Ingående anskaffningsvärden	535 753	535 753
Försäljningar	-500 000	0
<b>Utgående ackumulerade anskaffningsvärden</b>	<b>35 753</b>	<b>535 753</b>
<b>Utgående redovisat värde</b>	<b>35 753</b>	<b>535 753</b>

**Moderbolaget**

	<b>2023-06-30</b>	<b>2022-06-30</b>
Ingående anskaffningsvärden	535 753	535 753
Försäljningar	-500 000	0
<b>Utgående ackumulerade anskaffningsvärden</b>	<b>35 753</b>	<b>535 753</b>
<b>Utgående redovisat värde</b>	<b>35 753</b>	<b>535 753</b>

2024012307014

**Not 13 Andra långfristiga fordringar  
Koncernen**

	<b>2023-06-30</b>	<b>2022-06-30</b>
Ingående anskaffningsvärden	106 779	122 779
Avgående fordringar	-36 779	-16 000
<b>Utgående ackumulerade anskaffningsvärden</b>	<b>70 000</b>	<b>106 779</b>
<b>Utgående redovisat värde</b>	<b>70 000</b>	<b>106 779</b>

**Moderbolaget**

	<b>2023-06-30</b>	<b>2022-06-30</b>
Ingående anskaffningsvärden	106 779	106 779
Avgående fordringar	-36 779	0
<b>Utgående ackumulerade anskaffningsvärden</b>	<b>70 000</b>	<b>106 779</b>
<b>Utgående redovisat värde</b>	<b>70 000</b>	<b>106 779</b>

**Not 14 Förutbetalda kostnader och upplupna intäkter  
Koncernen**

	<b>2023-06-30</b>	<b>2022-06-30</b>
Förutbetalda hyreskostnader	1 670 016	1 902 644
Övriga fordringar	661 003	2 218 635
	<b>2 331 019</b>	<b>4 121 279</b>

**Moderbolaget**

	<b>2023-06-30</b>	<b>2022-06-30</b>
Hyresfordringar	1 670 016	1 902 644
Övriga fordringar	569 578	1 943 775
	<b>2 239 594</b>	<b>3 846 419</b>

**Not 15 Långfristiga skulder  
Koncernen**

	<b>2023-06-30</b>	<b>2022-06-30</b>
Amorteras / omförhandlas inom 1 år	7 562 000	13 362 000
Amortering inom 2 till 5 år	30 248 000	29 729 425
Amortering efter 5 år	172 464 000	178 126 000
	<b>210 274 000</b>	<b>221 217 425</b>

**Moderbolaget**

	<b>2023-06-30</b>	<b>2022-06-30</b>
Amortering inom 2-5 år	0	4 281 425
	<b>0</b>	<b>4 281 425</b>

**Not 16 Ställda säkerheter**  
**Koncernen**

	2023-06-30	2022-06-30
<b>För skulder till kreditinstitut:</b>		
Fastighetsinteckningar	331 400 000	190 400 000
Andelar i koncernföretag	103 090 089	100 196 137
Företagsinteckningar	3 000 000	3 000 000
	<b>437 490 089</b>	<b>293 596 137</b>

**Moderbolaget**

	2023-06-30	2022-06-30
<b>För skulder till kreditinstitut:</b>		
Företagsinteckningar	3 000 000	3 000 000
	<b>3 000 000</b>	<b>3 000 000</b>

**För övriga långfristiga skulder:**

Andelar i Gotlandsgatan 43 i Stockholm Ekonomisk Förening	1 000	1 000
	<b>1 000</b>	<b>1 000</b>

**Not 17 Upplupna kostnader och förutbetalda intäkter**  
**Koncernen**

	2023-06-30	2022-06-30
Personalrelaterade kostnader	5 994 419	5 966 033
Övriga skulder	723 188	540 939
	<b>6 717 607</b>	<b>6 506 972</b>

**Moderbolaget**

	2023-06-30	2022-06-30
Personalrelaterade kostnader	5 488 908	5 478 794
Övriga skulder	472 584	343 543
	<b>5 961 492</b>	<b>5 822 337</b>

**Not 18 Justering för poster som inte ingår i kassaflödet**  
**Koncernen**

	2023-06-30	2022-06-30
Avskrivningar	6 701 269	4 518 011
Rearesultat vid försäljning av dotterbolag	-8 102	0
Justering uppskjuten skatt	0	109 279
Förändringar i avsättningar	-599 212	0
	<b>6 093 955</b>	<b>4 627 290</b>

**Moderbolaget**

	2023-06-30	2022-06-30
Avskrivningar	1 126 512	900 608
Kursförluster	0	15 881
Resultat vid försäljning av anläggningstillgångar	-50 000	0
	<b>1 076 512</b>	<b>916 489</b>

2024012307016

**Not 19 Inköp och försäljningar mellan koncernföretag  
Moderbolaget**

	<b>2022-07-01 -2023-06-30</b>	<b>2021-07-01 -2022-06-30</b>
Andel av årets totala inköp som skett från andra företag i koncernen	58,95 %	43,61 %

**Not 20 Bokslutsdispositioner  
Moderbolaget**

	<b>2022-07-01 -2023-06-30</b>	<b>2021-07-01 -2022-06-30</b>
Lämnade koncernbidrag	-692 510	-6 127 037
Avsättning till periodiseringsfond	-3 600 000	-3 694 253
Återföring från periodiseringsfond	156 477	833 211
Förändring av överavskrivningar	-166 196	-24 716
	<b>-4 302 229</b>	<b>-9 012 795</b>

**Not 21 Andelar i koncernföretag  
Moderbolaget**

	<b>2023-06-30</b>	<b>2022-06-30</b>
Ingående anskaffningsvärden	101 000	100 000
Inköp	0	1 000
<b>Utgående ackumulerade anskaffningsvärden</b>	<b>101 000</b>	<b>101 000</b>
<b>Utgående redovisat värde</b>	<b>101 000</b>	<b>101 000</b>

**Not 22 Specifikation andelar i koncernföretag  
Moderbolaget**

<b>Namn</b>	<b>Kapital- andel</b>	<b>Rösträtts- andel</b>	<b>Antal andelar</b>	<b>Bokfört värde</b>
AB Parts & Paomees Fastighetsförvaltning	100%	100%	250	25 000
AB Parts & Paomees Education Personaluthyrning	100%	100%	250	25 000
AB Parts & Paomees Byggbolagsholding	100%	100%	250	25 000
AB Parts & Paomees Fastigheter Holding	100%	100%	250	25 000
Gotlandsgatan 43 i Stockholm Ekonomisk förening	33%	33%	1 000	1 000
				<b>101 000</b>

	<b>Org.nr</b>	<b>Säte</b>
AB Parts & Paomees Fastighetsförvaltning	559294-7286	Stockholm
AB Parts & Paomees Education Personaluthyrning	559314-5567	Stockholm
AB Parts & Paomees Byggbolagsholding	559294-7278	Stockholm
AB Parts & Paomees Fastigheter Holding	559297-6137	Stockholm
Gotlandsgatan 43 i Stockholm Ekonomisk förening	769632-6300	Stockholm

**Not 23 Fordringar hos koncernföretag  
Moderbolaget**

	<b>2023-06-30</b>	<b>2022-06-30</b>
Ingående anskaffningsvärden	117 530 252	45 633 169
Tillkommande fordringar	31 195 874	89 762 060
Avgående fordringar	-55 135 524	-17 864 977
<b>Utgående ackumulerade anskaffningsvärden</b>	<b>93 590 602</b>	<b>117 530 252</b>
<b>Utgående redovisat värde</b>	<b>93 590 602</b>	<b>117 530 252</b>

**Not 24 Antal aktier och kvotvärde  
Moderbolaget**

	<b>Antal aktier</b>	<b>Kvot- värde</b>
Namn		
Antal A-Aktier	1 000	100
	<b>1 000</b>	

**Not 25 Disposition av vinst eller förlust  
Moderbolaget**

	<b>2023-06-30</b>
<b>Förslag till vinstdisposition</b>	
Styrelsen föreslår att till förfogande stående vinstmedel:	
balanserad vinst	71 352 774
årets vinst	8 146 537
	<b>79 499 311</b>
disponeras så att	
i ny räkning överföres	79 499 311
	<b>79 499 311</b>

## Not 26 Väsentliga händelser efter räkenskapsårets slut

### Moderbolaget

Fastigheten Glaven 12 på Kungsholmen samt Gotlandsgatan på Södermalm färdigställs under 2024. Under kommande räkenskapsår färdigställs slöjdlokaler samt innergård till skolan på Södermalm. Fastigheten Haninge Tyresta har avyttras under hösten 2023.

## Not 27 Eventualförpliktelser

### Moderbolaget

	2023-06-30	2022-06-30
Borgensåtagande till förmån för dotterföretag	210 274 000	216 936 000
	<b>210 274 000</b>	<b>216 936 000</b>

Stockholm den

Rita Ahonen  
Ordförande

Anette Parts  
Verkställande direktör

Min revisionsberättelse har lämnats

Mikael Jonsson  
Auktoriserad revisor

2024012307019

# Document history

18.12.2023 22:26

Mikael Jonsson • 18.12.2023 10:21

r1yQ19aUT

HkCzyq6l6-r1yQ19aUT

556702-5696 AB Parts & Paomees för 20220701-20230630\_ÅR.pdf  
27 pages

## Activity log

Ene Anette Parts anette.parts@europaskolan.nu	Signed	18.12.2023 10:56	eID	Swedish BankID (DOB: 1963/03/09)
	Authenticated	18.12.2023 10:54	Low	IP: 43.249.66.4
Rita Paomees Ahonen rita.ahonen@europaskolan.nu	Signed	18.12.2023 15:33	eID	Swedish BankID (DOB: 1958/06/13)
	Authenticated	18.12.2023 15:31	Low	IP: 90.129.217.204
MIKAEL JONSSON mikael.jonsson@certe.se	Signed	18.12.2023 22:26	eID	Swedish BankID (DOB: 1980/07/18)
	Authenticated	18.12.2023 22:24	Low	IP: 212.85.90.219

## Custom events

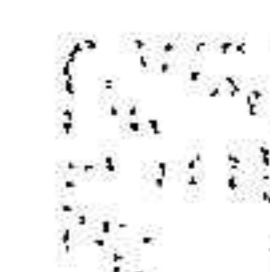
No custom events related to this document

Verified ensures that the document has been signed according to the method stated above.  
Copies of signed documents are securely stored by Verified.

To review the signature validity, please open this PDF using Adobe Reader.



GDPR compliant



eIDAS standard



PADES sealed

## Revisionsberättelse

Till bolagsstämman i AB Parts & Paomees  
Org.nr 556702-5696

### Rapport om årsredovisningen och koncernredovisningen

#### *Uttalanden*

Jag har utfört en revision av årsredovisningen och koncernredovisningen för AB Parts & Paomees för räkenskapsåret 2022-07-01 - 2023-06-30.

Enligt min uppfattning har årsredovisningen och koncernredovisningen upprättats i enlighet med årsredovisningslagen och ger en i alla väsentliga avseenden rättvisande bild av moderbolagets och koncernens finansiella ställning per den 2023-06-30 och av dessas finansiella resultat och kassaflöde för året enligt årsredovisningslagen. Förvaltningsberättelsen är förenlig med årsredovisningens och koncernredovisningens övriga delar.

Jag tillstyrker därför att bolagsstämman fastställer resultaträkningen och balansräkningen för moderbolaget och koncernen.

#### *Grund för uttalanden*

Jag har utfört revisionen enligt International Standards on Auditing (ISA) och god revisions sed i Sverige. Mitt ansvar enligt dessa standarder beskrivs närmare i avsnittet *Revisorns ansvar*. Jag är oberoende i förhållande till moderbolaget och koncernen enligt god revisors sed i Sverige och har i övrigt fullgjort mitt yrkesetiska ansvar enligt dessa krav.

Jag anser att de revisionsbevis jag har inhämtat är tillräckliga och ändamålsenliga som grund för mina uttalanden.


#### *Styrelsens och verkställande direktörens ansvar*

Det är styrelsen och verkställande direktören som har ansvaret för att årsredovisningen och koncernredovisningen upprättas och att de ger en rättvisande bild enligt årsredovisningslagen. Styrelsen och verkställande direktören ansvarar även för den interna kontroll som de bedömer är nödvändig för att upprätta en årsredovisning och koncernredovisning som inte innehåller några väsentliga felaktigheter, vare sig dessa beror på oegentligheter eller misstag.

Vid upprättandet av årsredovisningen och koncernredovisningen ansvarar styrelsen och verkställande direktören för bedömningen av bolagets och koncernens förmåga att fortsätta verksamheten. De upplyser, när så är tillämpligt, om förhållanden som kan påverka förmågan att fortsätta verksamheten och att använda antagandet om fortsatt drift. Antagandet om fortsatt drift tillämpas dock inte om styrelsen och verkställande direktören avser att likvidera bolaget, upphöra med verksamheten eller inte har något realistiskt alternativ till att göra något av detta.

#### *Revisorns ansvar*

Mina mål är att uppnå en rimlig grad av säkerhet om huruvida årsredovisningen och koncernredovisningen som helhet inte innehåller några väsentliga felaktigheter, vare sig dessa beror på oegentligheter eller misstag, och att lämna en revisionsberättelse som innehåller mina uttalanden. Rimlig säkerhet är en hög grad av



säkerhet, men är ingen garanti för att en revision som utförs enligt ISA och god revisionsred i Sverige alltid kommer att upptäcka en väsentlig felaktighet om en sådan finns. Felaktigheter kan uppstå på grund av oegentligheter eller misstag och anses vara väsentliga om de enskilt eller tillsammans rimligen kan förväntas påverka de ekonomiska beslut som användare fattar med grund i årsredovisningen och koncernredovisningen.

En ytterligare beskrivning av mitt ansvar för revisionen av årsredovisningen finns på Revisorsinspektionens webbplats:

[www.revisorsinspektionen.se/revisornsansvar](http://www.revisorsinspektionen.se/revisornsansvar). Denna beskrivning är en del av revisionsberättelsen.

## **Rapport om andra krav enligt lagar och andra författningar**

### ***Uttalanden***

Utöver min revision av årsredovisningen och koncernredovisningen har jag även utfört en revision av styrelsens och verkställande direktörens förvaltning för AB Parts & Paomees för räkenskapsåret 2022-07-01 - 2023-06-30 samt av förslaget till dispositioner beträffande bolagets vinst eller förlust.

Jag tillstyrker att bolagsstämman disponerar vinsten enligt förslaget i förvaltningsberättelsen och beviljar styrelsens ledamöter och verkställande direktören ansvarsfrihet för räkenskapsåret.

### ***Grund för uttalanden***

Jag har utfört revisionen enligt god revisionsred i Sverige. Mitt ansvar enligt denna beskrivs närmare i avsnittet Revisorns ansvar. Jag är oberoende i förhållande till moderbolaget och koncernen enligt god revisorsred i Sverige och har i övrigt fullgjort mitt yrkesetiska ansvar enligt dessa krav.

Jag anser att de revisionsbevis jag har inhämtat är tillräckliga och ändamålsenliga som grund för mina uttalanden.

### ***Styrelsens och verkställande direktörens ansvar***

Det är styrelsen som har ansvaret för förslaget till dispositioner beträffande bolagets vinst eller förlust. Vid förslag till utdelning innefattar detta bland annat en bedömning av om utdelningen är försvarlig med hänsyn till de krav som bolagets och koncernens verksamhetsart, omfattning och risker ställer på storleken av moderbolagets och koncernens egna kapital, konsolideringsbehov, likviditet och ställning i övrigt.

Styrelsen ansvarar för bolagets organisation och förvaltningen av bolagets angelägenheter. Detta innefattar bland annat att fortlöpande bedöma bolagets och koncernens ekonomiska situation och att tillse att bolagets organisation är utformad så att bokföringen, medelsförvaltningen och bolagets ekonomiska angelägenheter i övrigt kontrolleras på ett betryggande sätt. Verkställande direktören ska sköta den löpande förvaltningen enligt styrelsens riktlinjer och anvisningar och bland annat vidta de åtgärder som är nödvändiga för att bolagets bokföring ska fullgöras i överensstämmelse med lag och för att medelsförvaltningen ska skötas på ett betryggande sätt.

### ***Revisorns ansvar***

Mitt mål beträffande revisionen av förvaltningen, och därmed mitt uttalande om ansvarsfrihet, är att inhämta revisionsbevis för att med en rimlig grad av säkerhet kunna bedöma om någon styrelseledamot eller verkställande direktören i något väsentligt avseende:

- företagit någon åtgärd eller gjort sig skyldig till någon försummelse som kan föranleda ersättningsskyldighet mot bolaget, eller



- på något annat sätt handlat i strid med aktiebolagslagen, årsredovisningslagen eller bolagsordningen.

Mitt mål beträffande revisionen av förslaget till dispositioner av bolagets vinst eller förlust, och därmed mitt uttalande om detta, är att med rimlig grad av säkerhet bedöma om förslaget är förenligt med aktiebolagslagen.

Rimlig säkerhet är en hög grad av säkerhet, men ingen garanti för att en revision som utförs enligt god revisionssed i Sverige alltid kommer att upptäcka åtgärder eller försummelser som kan föranleda ersättningsskyldighet mot bolaget, eller att ett förslag till dispositioner av bolagets vinst eller förlust inte är förenligt med aktiebolagslagen.

En ytterligare beskrivning av mitt ansvar för revisionen av förvaltningen finns på Revisorsinspektionens webbplats:

[www.revisorsinspektionen.se/revisornsansvar](http://www.revisorsinspektionen.se/revisornsansvar). Denna beskrivning är en del av revisionsberättelsen.

Stockholm den 18 december 2023

---

Mikael Jonsson  
Auktoriserad revisor

2024012307023

# Document history

18.12.2023 22:17

AB Parts & Paomees - Revisionsberättelse 2022-2023.pdf  
3 pages

Mikael Jonsson • 18.12.2023 17:33

B1A8EICU6

BJpLVIR8p-B1A8EICU6

## Activity log

1. MIKAEL JONSSON	Signed	18.12.2023 22:17	eID	Swedish BankID (DOB: 1980/07/18)
mikael.jonsson@certe.se	Authenticated	18.12.2023 22:16	Low	IP: 212.85.90.219

## Custom events

No custom events related to this document

Verified ensures that the document has been signed according to the method stated above. Copies of signed documents are securely stored by Verified.

To review the signature validity, please open this PDF using Adobe Reader.

