

ÅRSREDOVISNING

FÖR

TECSWEPOINT AB

org nr 556684-8486

Styrelsen får härmed lämna sin redogörelse för bolagets utveckling under räkenskapsåret 2022-01-01 - 2022-12-31

Innehållsförteckning	Sida
- Förvaltningsberättelse	2-3
- Resultaträkning	4
- Balansräkning	5-6
- Noter	7
- Underskrifter	8

Om inte annat särskilt anges, redovisas alla belopp i heltal kr (sek)

Undertecknad styrelseledamot intygar, dels att denna kopia av årsredovisningen stämmer överens med originalet, dels att resultaträkningen och balansräkningen har fastställts på årsstämman den 30 / 6 2023. Årsstämman beslutade att godkänna styrelsens förslag till hur resultatet ska fördelas.


Harald Krigström

FÖRVALTNINGSBERÄTTELSE

Styrelsen för TecSwePoint AB får härmed avge årsredovisning för räkenskapsåret 2022-01-01 -- 2022-12-31.

VERKSAMHETEN**Allmänt om verksamheten**

Bolaget har under året bedrivit konsultverksamhet inom IT och data.

Väsentliga händelser under och efter räkenskapsåret

Under räkenskapsåret har omsättningen i bolaget ökat med över 1 000%

FLERÅRSÖVERSIKT

Beloppen i flerårsöversikten är angivna i tusentals kronor om inget annat anges.

	2022		2021		2020		2019
Nettoomsättning	1 377		45		818		5 813
Res efter fin poster	540	-	43	-	102	-	114
Soliditet	57%		24%		30%		31%

Förändringar i eget kapital

	Aktiekapital	Balanserat resultat	Arets resultat	Totalt
Belopp vid årets ingång	100 000	72 398	-	128 974
Resultatdisposition enligt bolagsstämman				
Balanseras i ny räkning	-	43 424	43 424	-
Årets resultat			480 586	480 586
Belopp vid årets utgång	100 000	28 974	480 586	609 560

Villkorade, ännu ej återbetalda aktieägartillskott har givits med 173 471 kr (år 2013)

Fotokopians överensstämmelse med originalet intygas:

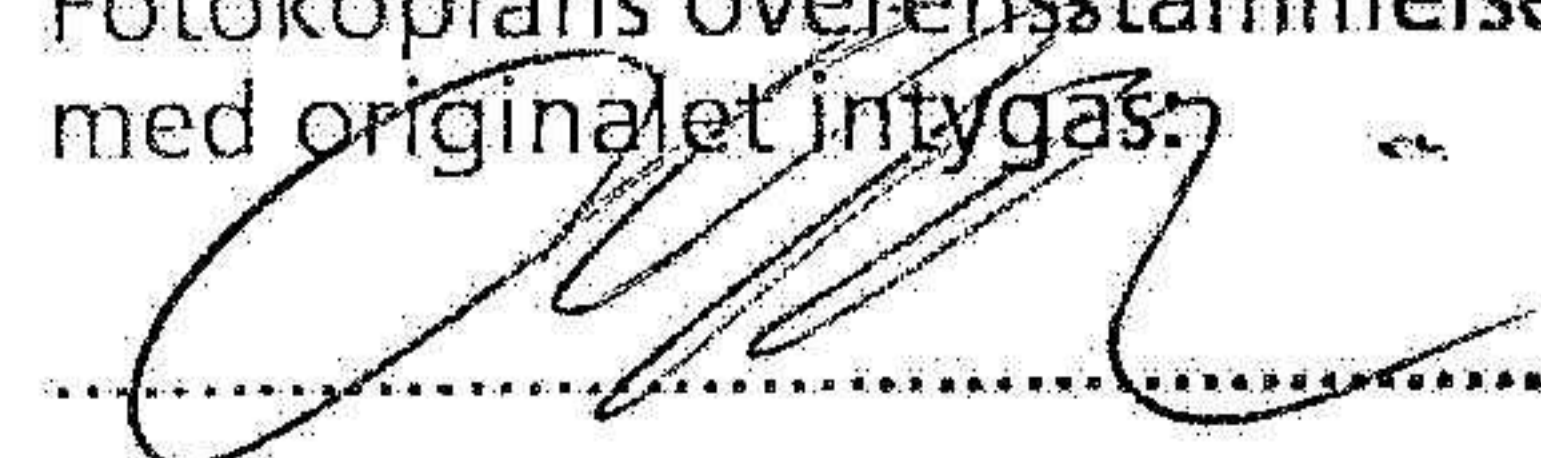


RESULTATDISPOSITION

Medel att disponera	
Balanserat resultat	28 974
Årets resultat	480 586
	<hr/>
	509 560
Förslag till disposition	
Utdelas till aktieägare	200 000
Balanseras i ny räkning	309 560
	<hr/>
Summa	509 560

Bolagets resultat och ställning framgår av efterföljande resultat- och balansräkningar med tilläggsupplysningar.

Fotokopians överensstämmelse
med originalet intygas:



RESULTATRÄKNING

	Not	2022-01-01 2022-12-31	2021-01-01 2021-12-31
Rörelseintäkter			
Nettoomsättning		1 377 548	45 120
Summa rörelseintäkter		1 377 548	45 120
Rörelsekostnader			
Handelsvaror	-	2 475	69 941
Övriga externa kostnader	-	249 953	6 495
Personalkostnader	2 -	578 245	-
	-	830 673	76 436
Rörelseresultat		546 875	- 31 316
Finansiella poster			
Övriga ränteintäkter och liknande resultatposter		315	-
Räntekostnader och liknande resultatposter	-	6 709	12 108
Summa finansiella poster	-	6 394	12 108
Resultat efter finansiella poster		540 481	- 43 424
Resultat före skatt		540 481	- 43 424
Skatter			
Skatt på årets resultat	-	59 895	-
Årets resultat		480 586	- 43 424

Fotokopians överensstämmelse
med originalet intygas:



BALANSRÄKNING

Not 2022-12-31 2021-12-31

TILLGÅNGAR*Finansiella anläggningstillgångar*

Fordringar moderbolagföretag 3

105 000

105 000

*Summa finansiella anläggningstillgångar*105 000105 000**Omsättningstillgångar***Kortfristiga fordringar*

Kundfordringar

590 693

-

Övriga kortfristiga fordringar

18 067

159 559

Förutbetalda kostn och upplupna int

-

245 120

*Summa kortfristiga fordringar*608 760404 679*Kassa och bank*

Kassa och bank

355 077

39 867

*Summa kassa och bank*355 07739 867**Summa omsättningstillgångar****963 837****444 546****SUMMA TILLGÅNGAR****1 068 837****549 546**Fotokopjans överensstämmelse
med originalet intygas:

BALANSRÄKNING

Not

2022-12-31

2021-12-31

EGET KAPITAL OCH SKULDER**Eget kapital***Bundet eget kapital*

Aktiekapital 1000 aktier

100 000

100 000

*Summa bundet eget kapital***100 000****100 000***Fritt eget kapital*

Balanserad vinst

28 974

72 398

Årets resultat

480 586

- 43 424

*Summa fritt eget kapital***509 560****28 974****Summa eget kapital****609 560****128 974****Långfristiga skulder**

Övriga långfristiga skulder

4 100 010166 665**Summa långfristiga skulder****100 010****166 665****Kortfristiga skulder**

Leverantörsskulder

-

-

Skatteskuld

59 895

-


Övriga skulder

284 372

613

Upplupna kostnader och

förutbetalda intäkter

15 000253 294**Summa kortfristiga skulder****359 267****253 907****SUMMA EGET KAPITAL
OCH SKULDER****1 068 837****549 546**

Fotokopians överensstämmelse
med originalet intygas: ~

TILLÄGGSUPPLYSNINGAR**Not 1 Redovisningsprinciper**

Årsredovisningen har upprättad i enlighet med årsredovisningslagen och BFNAR 2016:10 Årsredovisning i mindre företag (K2).

Årsredovisningen är upprättad i svenska kronor

Upplýsningar till resultaträkningen**Not 2 Medeltalet anställda****2022-01-01-
2022-12-31****2021-01-01-
2021-12-31**

Medelantalet anställda

1

0

Upplýsningar till balansräkningen**Not 3 Fordringar på koncernbolag****2022-12-31****2021-12-31**

Ingående anskaffningsvärden

105 000

105 000

Förändring

-

-

Utående anskaffningsvärden

105 000

105 000

Not 4 Långfristiga skulder**2022-12-31****2021-12-31**Förfaller senare än ett år men inom fem
år efter balansdagen

100 010

166 665

Förfaller senare än fem år efter balansdagen

-

-

Fotokopiens överensstämmelse
med originalet intygas:



Not 5 Väsentliga händelser efter räkenskapsårets slut

Några väsentliga negativa effekter på verksamheten har vid avlämnandet av årsredovisningen inte noterats.

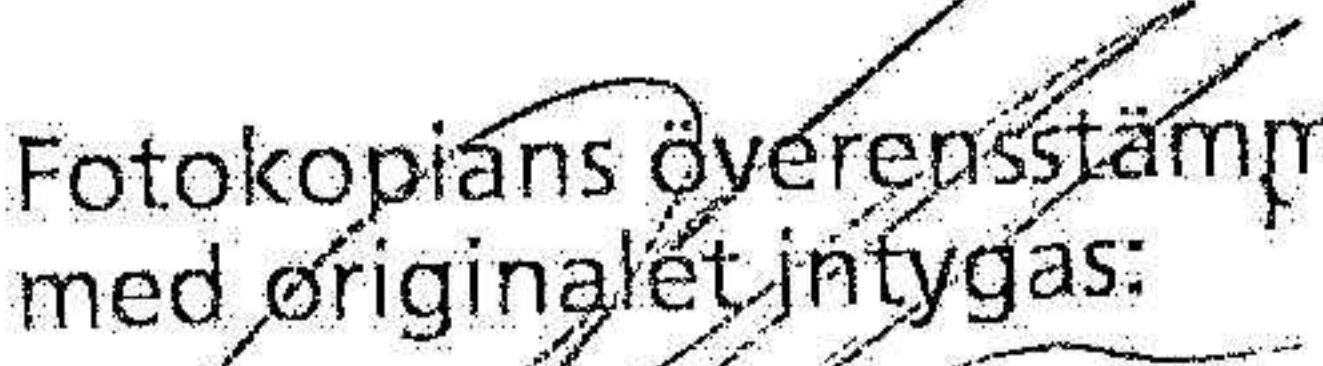
Underskrifter

Stockholm den 30 / 6 2023



Harald Krigström
Styrelseledamot

Fotokopiens överensstämmelse
med originalet intygas:



.....

2023083001951