


Årsredovisning
för
Yttergrens alltjänst AB
559366-5820
Räkenskapsåret
2023

Fastställelseintyg

Undertecknad styrelseledamot i Yttergrens alltjänst AB intygar, dels att denna kopia av årsredovisningen stämmer överens med originalet, dels att resultaträkningen och balansräkningen i årsredovisningen har fastställts på årsstämman den 29 maj 2024. Årsstämman beslutade att godkänna styrelsens förslag till resultatdisposition.

Glanshammar den 29 maj 2024



Felix Yttergren

Årsredovisning
för
Yttergrens alltjänst AB
559366-5820
Räkenskapsåret
2023

Styrelsen för Yttergrens alltjänst AB avger följande årsredovisning för räkenskapsåret 2023.

Årsredovisningen är upprättad i svenska kronor, SEK. Om inte annat särskilt anges, redovisas alla belopp i hela kronor (kr). Uppgifter inom parentes avser föregående år.

Förvaltningsberättelse

Verksamheten

Allmänt om verksamheten

Bygg, montage av reklam, padelbanor, möbler, restaurangutrustning, VVS och trädgårdsarbete.

Företaget har sitt säte i Glanshammar.

Flerårsöversikt (Tkr)	2023	2022 (11 mån)
Nettoomsättning	851	905
Resultat efter finansiella poster	-8	168
Soliditet (%)	53,3	53,5

För definitioner av nyckeltal, se Not 1 Redovisningsprinciper.

Förändringar i eget kapital

	Aktie- kapital	Balanserat resultat	Årets resultat	Totalt
Aktiekapital vid start	25 000		112 422	137 422
Disposition enligt beslut av årsstämman:				
Balanseras i ny räkning		112 422	-112 422	0
Årets resultat			1 564	1 564
Belopp vid årets utgång	25 000	112 422	1 564	138 986

Resultatdisposition

Styrelsen föreslår att till förfogande stående vinstmedel (kronor):

balanserad vinst	112 422
årets vinst	1 564
	113 986
disponeras så att i ny räkning överföres	113 986
	113 986

Företagets resultat och ställning i övrigt framgår av efterföljande resultat- och balansräkning med noter.

Resultaträkning

	Not	2023-01-01 -2023-12-31	2022-02-21 -2022-12-31 (11 mån)
Rörelseintäkter, lagerförändringar m. m.			
Nettoomsättning		850 852	904 593
Summa rörelseintäkter, lagerförändringar m.m.		850 852	904 593
Rörelsekostnader			
Handelsvaror		-23 340	-15 466
Övriga externa kostnader		-479 134	-424 107
Personalkostnader	2	-334 828	-295 754
Av- och nedskrivningar av materiella och immateriella anläggningstillgångar		-20 780	-228
Summa rörelsekostnader		-858 082	-735 555
Rörelseresultat		-7 230	169 038
Finansiella poster			
Övriga ränteintäkter och liknande resultatposter		875	0
Räntekostnader och liknande resultatposter		-1 236	-860
Summa finansiella poster		-361	-860
Resultat efter finansiella poster		-7 591	168 178
Bokslutsdispositioner			
Förändring av överavskrivningar		9 589	-26 589
Summa bokslutsdispositioner		9 589	-26 589
Resultat före skatt		1 998	141 589
Skatter			
Skatt på årets resultat		-434	-29 167
Årets resultat		1 564	112 422

Balansräkning	Not	2023-12-31	2022-12-31
	1		
TILLGÅNGAR			
Anläggningstillgångar			
<i>Materiella anläggningstillgångar</i>			
Inventarier, verktyg och installationer	3	82 892	103 672
Summa materiella anläggningstillgångar		82 892	103 672
Summa anläggningstillgångar		82 892	103 672
Omsättningstillgångar			
<i>Kortfristiga fordringar</i>			
Kundfordringar		72 120	55 620
Övriga fordringar		94 443	109 407
Summa kortfristiga fordringar		166 563	165 027
<i>Kassa och bank</i>			
Kassa och bank		36 538	27 879
Summa kassa och bank		36 538	27 879
Summa omsättningstillgångar		203 101	192 906
SUMMA TILLGÅNGAR		285 993	296 578

Balansräkning

Not
1

2023-12-31

2022-12-31

EGET KAPITAL OCH SKULDER

Eget kapital

Bundet eget kapital

Aktiekapital

25 000

25 000

Summa bundet eget kapital

25 000

25 000

Fritt eget kapital

Balanserat resultat

112 422

0

Årets resultat

1 564

112 422

Summa fritt eget kapital

113 987

112 422

Summa eget kapital

138 987

137 422

Obeskattade reserver

Akkumulerade överavskrivningar

17 000

26 589

Summa obeskattade reserver

17 000

26 589

Långfristiga skulder

Övriga skulder till kreditinstitut

83 122

83 900

Summa långfristiga skulder

83 122

83 900

Kortfristiga skulder

Leverantörsskulder

30 364

31 973

Övriga skulder

16 521

16 693

Summa kortfristiga skulder

46 885

48 666

SUMMA EGET KAPITAL OCH SKULDER

285 993

296 578

Noter

Not 1 Redovisningsprinciper

Allmänna upplysningar

Årsredovisningen är upprättad i enlighet med årsredovisningslagen och Bokföringsnämndens allmänna råd (BFNAR 2016:10) om årsredovisning i mindre företag.

Avskrivning

Tillämpade avskrivningstider:

Inventarier, verktyg och installationer 5 år

Nyckeltalsdefinitioner

Nettoomsättning

Rörelsens huvudintäkter, fakturerade kostnader, sidointäkter samt intäktskorrigeringar.

Resultat efter finansiella poster

Resultat efter finansiella intäkter och kostnader men före bokslutsdispositioner och skatter.

Soliditet (%)

Justerat eget kapital (eget kapital och obeskattade reserver med avdrag för uppskjuten skatt) i procent av balansomslutning.

Not 2 Medelantalet anställda

	2023	2022-02-21 -2022-12-31
Medelantalet anställda	1	1

Not 3 Inventarier, verktyg och installationer

	2023-12-31	2022-12-31
Ingående anskaffningsvärden	103 900	
Inköp		103 900
Utgående ackumulerade anskaffningsvärden	103 900	103 900
Ingående avskrivningar	-228	
Årets avskrivningar	-20 780	-228
Utgående ackumulerade avskrivningar	-21 008	-228
Utgående redovisat värde	82 892	103 672


Not 4 Bokslutsrapport

För denna årsredovisning har en bokslutsrapport upprättats av:

Marianne Källman, Din Ekonomikonsult i Fjugesta AB

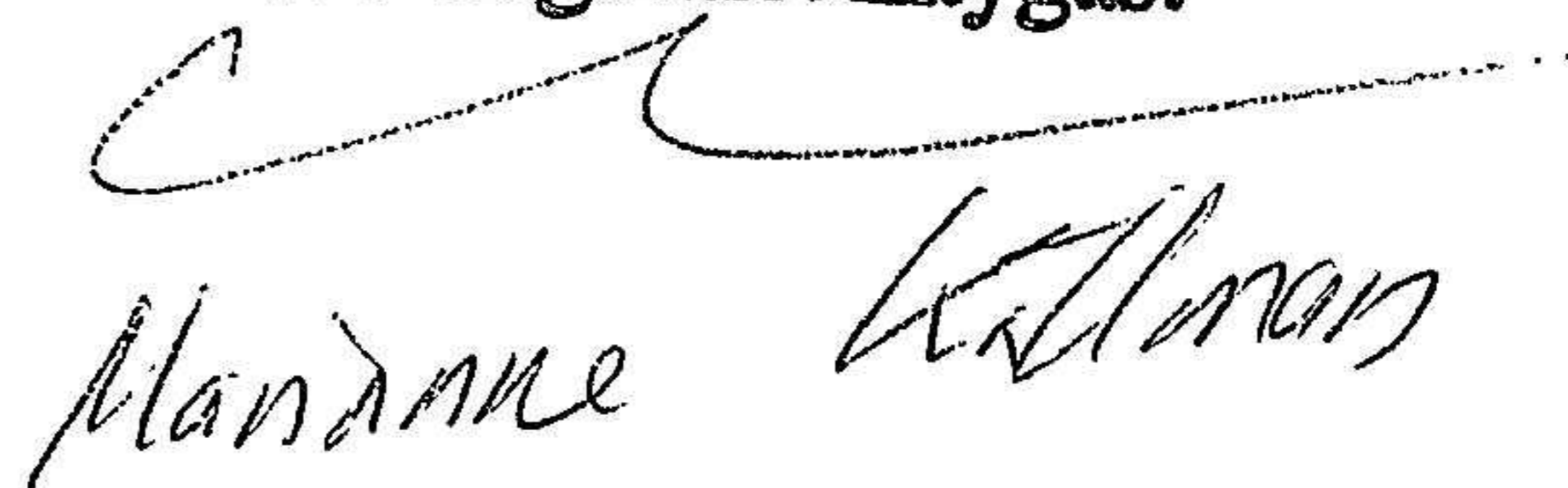
som är auktoriserad redovisningskonsult genom medlemskap i SRF konsulternas förbund.

Glanshammar den 29 maj 2024



Felix Yttergren

**Kopians överensstämmelse
med originalet intygas:**



Marianne Källman