


FASTSTÄLLELSEINTYG

Undertecknad styrelseledamot i Ringblom Direct Investment AB, Org. nr. 556860-5124, intygar, dels att denna kopia av årsredovisningen stämmer överens med originalet, dels att resultaträkningen och balansräkningen har fastställts på årsstämman 2024-01-04. Årsstämman beslutade att godkänna styrelsens förslag till resultatdisposition.

Stockholm den 4 januari 2024



Underskrift

ULF RINGBLOM

Namnförtydligande

Styrelsen och verkställande direktören för

RINGBLOM DIRECT INVESTMENT AB

Org nr 556860-5124

får härmed avge

Årsredovisning

för räkenskapsåret 1 januari 2023 – 31 december 2023

Innehåll:

Förvaltningsberättelse

Resultaträkning

Balansräkning

Ställda säkerheter och

ansvarsförbindelser

Tilläggsupplysningar och noter

Underskrifter

Kontaktperson:

Ulf Ringblom

u.ringblom@telia.com

0708 26 17 37

RINGBLOM DIRECT INVESTMENT AB

556860-5124

Räkenskapsår 2023-01-01 - 2023-12-31

FÖRVALTNINGSBERÄTTELSE 2023

Allmänt om verksamheten

Ringblom Direct Investment etablerades under 2011 för att bedriva verksamhet inom råvaruutvinning samt göra direktinvesteringar i företag och projekt i anslutning till denna bransch.

Händelser under året

All verksamhet i USA avvecklades under första halvåret 2023 som en konsekvens av att alla tillgångar i USA såldes per den 30 november 2022. Någon ny operativ verksamhet har inte förekommit under året.

Ägarna har under året återställt aktiekapitalet i sin helhet genom ett ovillkorat aktieägartillskott om 200 000 SEK. Bolaget har inga anställda. Säkerheter eller ansvarsförbindelser har inte ställts ut.

Ägarna har nu att ta ställning till olika alternativ för företagets fortsatta utveckling.

Ägarförhållande

Ingen förändring av ägarförhållandet har skett under året dvs bolaget ägs till lika delar av Ulf Ringblom, 480819-5970 och Jan Ringblom, 530314-6095.

Styrelsens förslag till disposition av årets resultat

Styrelsen föreslår att årets resultat överförs i ny räkning.



RINGBLOM DIRECT INVESTMENT AB
556860-5124
Räkenskapsår 2023-01-01 - 2023-12-31

RESULTATRÄKNING (SEK)

		<u>20230101-</u> <u>20231231</u>	<u>20220101-</u> <u>20221231</u>
Rörelsens intäkter:			
Erhållna intäkter	Not 1	0	0
Summa rörelsens intäkter		0	0
Rörelsens kostnader:			
Externa kostnader	Not 2	2 870	-13 600
Avskrivningar på materiella tillgångar	Not 3	<u>0</u>	<u>0</u>
Rörelseresultat		2 870	-13 600
Finansiella poster:			
Ränte- valutaneo, bankavgifter o utrangarsförlust	Not 4	<u>191</u>	<u>-124 702</u>
Resultat efter finansiella poster		3 061	-138 302
Årets resultat		3 061	-138 302




RINGBLOM DIRECT INVESTMENT AB
556860-5124
Räkenskapsår 2023-01-01 - 2023-12-31

BALANSRÄKNING per 2023-12-31(SEK)

2024010506111

TILLGÅNGAR		<u>20231231</u>	<u>20221231</u>
Anläggningstillgångar:			
Materiella anläggningstillgångar	Not 3	<u>0</u>	<u>0</u>
Summa anläggningstillgångar		0	0
Omsättningstillgångar:			
Varulager		0	0
Kortfristiga fordringar		1 750	0
Kassa och bank		<u>201 974</u>	<u>13 263</u>
Summa omsättningstillgångar		203 724	13 263
Summa tillgångar		203 724	13 263
EGET KAPITAL OCH SKULDER			
Eget kapital			
Bundet eget kapital			
Aktiekapital 200 aktier á 1000 kr		200 000	200 000
Reservfond		0	0
Fritt eget kapital			
Balanserad förlust		-315 337	-177 035
Aktieägartillskott		316 000	116 000
Årets resultat		<u>3 061</u>	<u>-138 302</u>
Summa eget kapital		203 724	663
Obeskattade reserver			
Avsättningar			
Långfristiga skulder			
		0	0
Kortfristiga skulder			
		<u>0</u>	<u>12 600</u>
Summa skulder		0	0
Summa eget kapital och skulder		203 724	13 263
Ställda säkerheter			
		0	0



RINGBLOM DIRECT INVESTMENT AB
556860-5124
Räkenskapsår 2023-01-01 – 2023-12-31

TILLÄGGSUPPLYSNINGAR, NOTER OCH UNDERSKRIFTER

Årsredovisningen är upprättad i enlighet med årsredovisningslagen och BFNAR 2008:1 Årsredovisning i mindre aktiebolag.
Belopp anges i SEK. Alla poster i utländsk valuta har värderats enligt Riksbankens genomsnittskurs för räkenskapsåret om inget annat anges.

Not 1

För 2023 har vi inte fått någon produktionsrapportering eftersom alla tillgångar såldes under 2022. Verksamheten i USA har i sin helhet avvecklats under första halvåret 2023 varför produktionsintäkter saknas även för 2023 och har därför inte kunnat redovisats. Tidigare års intäkter har bokats löpande och värderats m h t genomsnittlig dollarkurs under året.

Produktionsintäkter under åren 2011 -2023

<u>Källa</u>	<u>2021</u> <u>2022</u> <u>2023</u>	<u>2020</u>	<u>2019</u>	<u>2018</u>	<u>2017</u>	<u>2016</u>	<u>2015</u>	<u>2014</u>	<u>2013</u>	<u>2012</u>	<u>2011</u>
Antal rapport månader	Antal mån 0	Antal mån 1-4	Antal mån 6	Antal mån 12	Antal mån 12	Antal mån 12	Antal mån 12	Antal mån 12	Antal mån 12	Antal mån 12	Antal mån 1-2
Hancock			359	2416	1759	1644	3435	8274	11728	25366	12023
Corwin			984	4310	5961	6300	6347	19122	17434	66921	5807
Rudd			407	3354	3672	3681	5326	9436	16568	26357	
Huntsberger		92	303	1112	1076	839	1021	3553	7958	2398	
Rigdon		810	378	4693	6577	5949	7799	19092	25741	3243	
Henley		46	227	947	555	616	903	3019	2502		
Coronado		28	549	947	939	1130	2220	6803			
Gamebird		101	2138	3876	4082	6078	12812	27568			
Sieber		19	180	652	538	633	1299	7197			
Anna Lee		18	539	2746	1853	2303	6828	6610			
Breckenridge		18	76	374	256	376	1477				
Total	0	1132	6140	25427	27268	29549	49467	110674	82931	124285	17830

Not 2

Extern kostnad

Lägre än tidigare reserverad kostnad för avveckling i USA (dvs positiv resultateffekt)

Total

Totalbelopp

2 870

2 870

Not 3

Företagets olje- och gaskällor är upptagna i redovisningen till ursprungligt anskaffningspris och vid tillfället gällande dollarkurs.

Räkenskapsenlig avskrivning har under året inte gjorts då samtliga nedanstående tillgångar har avyttrats per den 30 november 2022.

Tillgång. Källa/Fält	An- skaff- nings- år	An- skaff- nings- belopp	Av- skriv- ning 2011 (12,5%)	Bokfört värde 2011	Av- skriv- ning 2012 (30%)	Bokfört värde 2012	Av- skriv- ning 2013 (10%)	Bokfört värde 2013	Av- skriv- ning 2014 (10%)	Bokfört värde 2014	Av- skriv- ning 2015 (10%)	Bokfört värde 2015
Hancock	2011	50 340	6 292	44 048	13 214	30 833	5 034	25 799	5 034	20 765	5 034	15 731
Corwin	2011	50 340	6 292	44 048	13 214	30 833	5 034	25 799	5 034	20 765	5 034	15 731
Rudd	2012	50 775	-		15 233	35 543	5 078	30 465	5 078	25 388	5 078	20 310
Rigdon	2012	50 775	-		15 233	35 543	5 078	30 465	5 078	25 388	4 746	18 983
Huntsberger	2012	47 458	-		14 237	33 220	4 746	28 475	4 746	23 729	5 078	20 310
Eagle Field	2012	75 655	-		22 696	52 958	7 565	45 393	7 565	37 827	7 565	30 262
Henley	2013	16 522					1 652	14 870	1 652	13 218	1 652	11 566
Coronado	2013	20 292					2 029	18 263	2 029	16 233	2 029	14 204
Gamebird	2013	22 928					2 293	20 635	2 293	18 343	2 293	16 050
Sieber	2014	7 766							777	6 989	777	6 212
Anna Lee	2014	42 758							4 276	38 483	4 276	34 207
Breckenride	2014	7 398							740	6 659	740	5 919
Moravec	2014	2 490							2 535	22 813	0	0
Total		497 997	12 584	88 095	93 827	218 930	38 508	240 164	46 835	276 599	44 301	209 485

Tillgång. Källa/Fält	An- skaff- nings- år	Av- skriv- ning 2016 (5%)	Bokfört värde 2016	Av- skriv- ning 2017 (2,5%)	Bokfört värde 2017	Av- skriv- ning 2018 (2,5%)	Bokfört värde 2018	Av- skriv- ning 2019 (2,5%)	Bokfört värde 2019	Av- skriv- ning 2020 (2,5%)	Bokfört värde 2020	Av- skriv- ning 2021 (2,5%)	Bokfört värde 2021
Hancock	2011	2 517	13 218	1 259	11 956	1 259	10 697	1 259	9 439	1 259	8 180	1 259	6 922
Corwin	2011	2 517	13 218	1 259	11 956	1 259	10 697	1 259	9 439	1 259	8 180	1 259	6 922
Rudd	2012	2 539	17 771	1 269	16 502	1 269	15 233	1 269	13 963	1 269	12 694	1 269	11 424
Rigdon	2012	2 373	16 610	1 186	15 424	1 186	14 237	1 186	13 051	1 186	11 864	1 186	10 678
Huntsberger	2012	2 539	17 771	1 269	16 502	1 269	15 233	1 269	13 963	1 269	12 694	1 269	11 424
Eagle Field	2012	3 783	26 479	1 891	24 588	1 891	22 696	1 891	20 805	1 891	18 914	1 891	17 022
Henley	2013	826	10 740	413	10 326	413	9 913	413	9 500	413	9 087	413	8 674
Coronado	2013	1 015	13 190	507	12 682	507	12 175	507	11 668	507	11 160	507	10 653
Gamebird	2013	1 146	14 903	573	14 330	573	13 757	573	13 184	573	12 611	573	12 037
Sieber	2014	388	5 824	194	5 630	194	5 436	194	5 242	194	5 048	194	4 854
Anna Lee	2014	2 138	32 069	1 069	31 000	1 069	29 931	1 069	28 862	1 069	27 793	1 069	26 724
Breckenridg	2014	370	5 549	185	5 364	185	5 179	185	4 994	185	4 809	185	4 624
Moravec	2014	0	0	0	0	0	0	0	0	0	0	0	0
Total		22 150	187 335	11 075	176 259	11 075	165 184	11 075	154 109	11 075	143 034	11 075	131 959

Not 4**Finans- och valutaposter**

Bankavgifter

Belopp

-1 300


Valutaförlust

-259

Intäktsränta


1 750**Total****191**

Stockholm 4 januari 2024



Jan Ringblom

Styrelsens ordförande



Ulf Ringblom

VD, Styrelseledamot