

Styrelsen och verkställande direktören för

## Olofströms Kraft Nät AB

Org nr 556462-1125

får härmed avge

# Årsredovisning

för räkenskapsåret 1 januari - 31 december 2023

| <u>Innehåll:</u>  | <u>sida</u> |
|---|-------------|
| Förvaltningsberättelse                                  | 2           |
| Resultaträkning   | 4           |
| Balansräkning   | 5           |
| Rapport över förändringar i eget kapital                | 7           |
| Kassaflödesanalys                                       | 8           |
| Noter med redovisningsprinciper och bokslutskommentarer | 9           |
| Underskrifter   | 16          |


### Fastställelseintyg

Undertecknad styrelseledamot i Olofströms Kraft Nät AB intygar att resultaträkningen och balansräkningen i årsredovisningen har fastställts på årsstämman 2024-04-30. Årsstämman beslutade att godkänna styrelsens förslag till hur vinsten ska fördelas.

Jag intygar också att innehållet i årsredovisningen och revisionsberättelsen stämmer överens med originalen.

Ort och datum

Olofström 2024-05-07

  
Miroslav Milurovic, Styrelseordförande

## Förvaltningsberättelse

### Allmänt om verksamheten

Olofströms Kraft Nät AB är ett renodlat nätbolag vars huvudsakliga uppgift är att till anslutna kunder transportera elenergi från olika leverantörer, så kostnadseffektivt och säkert som möjligt. Idag finns det cirka 76 leverantörer på nätet. Den totala energitransporten i nätet är 303 GWh (298 GWh). En mindre ökning jämfört med 2022. Verksamheten var under 2023 fortfarande främst inriktad på att driftsäkra elnätet genom att ersätta luftledningar med markkablar samt bygga om ställverk.

### Utveckling av företagets verksamhet, resultat och ställning

| <i>Ekonomisk översikt</i>      | 2023 | 2022 | 2021 | 2020 |
|--------------------------------|------|------|------|------|
| Nettoomsättning mkr            | 114  | 103  | 103  | 100  |
| Resultat efter fin poster, mkr | 27   | 18   | 28   | 28   |
| Balansomslutning, mkr          | 424  | 451  | 436  | 430  |
| Solditet %                     | 55   | 50   | 49   | 47   |
| Avkastning på totalt kapital % | 7    | 4    | 7    | 7    |
| Avkastning på eget kapital %   | 12   | 8    | 13   | 14   |

Definitioner: se not 27

Bolaget redovisar en vinst på 27 057 kkr (18 297 kkr) före bokslutsdispositioner och skatt.

Under året har investeringarna i materiella och immateriella anläggningstillgångar uppgått till 41 264 kkr (33 168 kkr).

### Väsentliga händelser under räkenskapsåret

Bolaget har under året gjort investeringar på ledningsnätet på flera områden inom koncessionsområdet. Till stora delar har luftledningar ersatts med markkablar för att säkra upp elleveranserna då de många gånger är känsliga för olika typer av väderstörningar. Under året har vi fortsatt att bygga om i Pilen för att förstärka vår leveranssäkerhet på vårt 50 kV nät. Detta möjliggör flera matningsvägar vid eventuella fel. Dessutom har vi påbörjat förstärkningen av ställverket i Åskekärra. Här bygger vi ut med ytterligare en inomhusbefjälad fördelningsstation för att utöka leveranssäkerheten.

### Mål

Utvecklingsområde: Säker elförsörjning

Måluppfyllelse: Säker elförsörjning

En fortsatt satsning på att förstärka elnätet samt att ersätta luftledningar med markkablar för att höja leveranssäkerheten gjordes även under 2023. För 2024 beräknas ytterligare 3,0 mil markkablar att ha förlagts.

Av styrelsens tagna mål för säker elförsörjning har bolaget uppnått 94 %.

### Förväntad framtida utveckling samt väsentliga risker och osäkerhetsfaktorer

Sverige kommer att öka sin elanvändning med upp till 100 % de närmaste 20 åren. Detta mycket på grund av ökad elandvändning i processindustrin samt en övergång till elbilar och andra tyngre fordon. Detta görs framförallt för att minska sin utsläpp av koldioxid. För att klara detta behöver Sverige ställa om sin elproduktion till att producera mycket mer el från vindkraft och sol. Det diskuteras även att bygga ut elproduktionen med mer kärnkraftverk. Elproduktionen blir på så sätt mycket mer spridd än vad den är idag. Detta kommer att ställa högre krav på elnäten, både på regionnäten men även lokalnäten. Elnäten behöver bli smartare för att klara av att balansera tillgång och efterfrågan på el. Det kommer att växa fram en flexibilitetsmarknad alltså en marknad där man styr förbrukningen i elnätet till när det finns kapacitet och minskar den när det är hårt belastat. Alltså styr man exempelvis elbilsladdare, batterier och andra källors förbrukning. Utöver detta behöver även lokalnätet förstärkas för att klara av alla elbilsladdare som skall sättas upp, en kommande utmaning för lokalnätet.

886

**Tillstånds- eller anmälningspliktig verksamhet enligt miljöbalken**  
Bolaget har ingen tillstånds- eller anmälningspliktig verksamhet enligt miljöbalken.

**Förslag till disposition av företagets vinst eller förlust**  
Styrelsen föreslår att fritt eget kapital, kronor 5 462 038 kr disponeras behandlas enligt följande:

|                         |       |              |
|-------------------------|-------|--------------|
| Balanseras i ny räkning |       | <u>5 462</u> |
|                         | Summa | <u>5 462</u> |

Vad beträffar resultat och ställning i övrigt, hänvisas till efterföljande resultat- och balansräkningar med tillhörande noter.

885

## Resultaträkning

| Belopp i kkr  | Not | 2023           | 2022           |
|---|-----|----------------|----------------|
| Nettoomsättning   | 2   | 114 284        | 103 177        |
| Övriga rörelseintäkter  |     | 206            | 282            |
|   |     | <u>114 490</u> | <u>103 459</u> |
| <b>Rörelsens kostnader</b>  |     |                |                |
| Råvaror och förnödenheter   |     | -39 718        | -37 507        |
| Övriga externa kostnader  | 3   | -27 159        | -27 234        |
| Av- och nedskrivningar av materiella och immateriella anläggningstillgångar |     | <u>-19 795</u> | <u>-19 676</u> |
| <b>Rörelseresultat</b>  |     | <u>27 818</u>  | <u>19 042</u>  |
| <b>Resultat från finansiella poster</b>                                     |     |                |                |
| Ränteintäkter och liknande resultatposter                                   | 5   | 81             | 17             |
| Räntekostnader och liknande resultatposter                                  | 6   | <u>-842</u>    | <u>-762</u>    |
| <b>Resultat efter finansiella poster</b>                                    |     | <u>27 057</u>  | <u>18 297</u>  |
| <b>Bokslutsdispositioner</b>  |     |                |                |
| Koncernbidrag, lämnade  |     | -15 025        | -5 176         |
| Bokslutsdispositioner, övriga   | 7   | <u>-12 010</u> | <u>-7 981</u>  |
| <b>Resultat före skatt</b>  |     | <u>22</u>      | <u>5 140</u>   |
| Skatt på årets resultat   | 8   | <u>-</u>       | <u>-</u>       |
| <b>Årets resultat</b>   |     | <u>22</u>      | <u>5 140</u>   |

2024052409403

885

## Balansräkning

| Belopp i kkr  | Not | 2023-12-31     | 2022-12-31     |
|---|-----|----------------|----------------|
| <b>TILLGÅNGAR</b>   |     |                |                |
| <b>Anläggningstillgångar</b>  |     |                |                |
| <i>Immateriella anläggningstillgångar</i>   |     |                |                |
| Koncessioner, patent, licenser, varumärken<br>samt liknande rättigheter           | 9   | 10 223         | 9 676          |
|   |     | <u>10 223</u>  | <u>9 676</u>   |
| <i>Materiella anläggningstillgångar</i>   |     |                |                |
| Byggnader och mark  | 10  | 131            | 135            |
| Maskiner och andra tekniska anläggningar  | 11  | 345 457        | 317 989        |
| Inventarier, verktyg och installationer   | 12  | 3 533          | 4 124          |
| Pågående nyanläggningar och förskott<br>avseende materiella anläggningstillgångar | 13  | 18 446         | 24 401         |
|   |     | <u>367 567</u> | <u>346 649</u> |
| <i>Finansiella anläggningstillgångar</i>  |     |                |                |
| Fordringar hos koncernföretag   | 14  | 29 907         | 78 188         |
|   |     | <u>29 907</u>  | <u>78 188</u>  |
| <b>Summa anläggningstillgångar</b>  |     | <b>407 697</b> | <b>434 513</b> |
| <b>Omsättningstillgångar</b>  |     |                |                |
| <i>Varulager m m</i>  |     |                |                |
| Råvaror och förnödenheter   |     | 381            | 368            |
|   |     | <u>381</u>     | <u>368</u>     |
| <i>Kortfristiga fordringar</i>  |     |                |                |
| Fordringar hos koncernföretag   |     | 376            | 1 625          |
| Aktuell skattefordran   |     | 406            | 406            |
| Övriga fordringar   |     | 771            | 2 007          |
| Förutbetalda kostnader och upplupna intäkter                                      | 15  | 10 767         | 11 244         |
|   |     | <u>12 320</u>  | <u>15 282</u>  |
| <i>Kassa och bank</i>   |     |                |                |
| Kassa och bank  |     | 3 166          | 494            |
|   |     | <u>3 166</u>   | <u>494</u>     |
| <b>Summa omsättningstillgångar</b>  |     | <b>15 867</b>  | <b>16 144</b>  |
| <b>SUMMA TILLGÅNGAR</b>   |     | <b>423 564</b> | <b>450 657</b> |

## Balansräkning

| <i>Belopp i kkr</i>                          | <i>Not</i> | <i>2023-12-31</i> | <i>2022-12-31</i> |
|--|------------|-------------------|-------------------|
| <b>EGET KAPITAL OCH SKULDER</b>              |            |                   |                   |
| <b>Eget kapital</b>                          | 17         |                   |                   |
| <i>Bundet eget kapital</i>                   |            |                   |                   |
| Aktiekapital                                 |            | 1 000             | 1 000             |
| Reservfond                                   |            | 200               | 200               |
|  |            | <u>1 200</u>      | <u>1 200</u>      |
| <i>Fritt eget kapital</i>                    |            |                   |                   |
| Balanserat resultat                          |            | 5 440             | 300               |
| Årets resultat                               |            | 22                | 5 140             |
|  |            | <u>5 462</u>      | <u>5 440</u>      |
|  |            | 6 662             | 6 640             |
| <b>Obeskattade reserver</b>                  |            |                   |                   |
| Ackumulerade överavskrivningar               | 18         | 287 306           | 275 296           |
|  |            | <u>287 306</u>    | <u>275 296</u>    |
| <b>Långfristiga skulder</b>                  | 19         |                   |                   |
| Skulder till koncernföretag                  |            | 107 791           | 149 726           |
|  |            | <u>107 791</u>    | <u>149 726</u>    |
| <b>Kortfristiga skulder</b>                  |            |                   |                   |
| Leverantörsskulder                           |            | 6 235             | 9 037             |
| Skulder till koncernföretag                  |            | 2 044             | 494               |
| Övriga skulder                               |            | 11 864            | 7 826             |
| Upplupna kostnader och förutbetalda intäkter | 20         | 1 662             | 1 638             |
|  |            | <u>21 805</u>     | <u>18 995</u>     |
| <b>SUMMA EGET KAPITAL OCH SKULDER</b>        |            | <u>423 564</u>    | <u>450 657</u>    |

886

### Rapport över förändringar i eget kapital

| 2022-12-31       | Bundet eget kapital |                   |            | Fritt eget kapital |                              |                         | Summa eget kapital |
|------------------|---------------------|-------------------|------------|--------------------|------------------------------|-------------------------|--------------------|
|                  | Aktiekapital        | Uppskrivningsfond | Reservfond | Överkursfond       | Bal.res. inkl årets resultat | Fond för verkligt värde |                    |
| Ingående balans  | 1 000               | –                 | 200        | –                  | 300                          | –                       | 1 500              |
| Årets resultat   |                     |                   |            |                    | 5 140                        | –                       | 5 140              |
| Vid årets utgång | 1 000               | –                 | 200        | –                  | 5 440                        | –                       | 6 640              |

| 2023-12-31       | Bundet eget kapital |                   |            | Fritt eget kapital |                              |                         | Summa eget kapital |
|------------------|---------------------|-------------------|------------|--------------------|------------------------------|-------------------------|--------------------|
|                  | Aktiekapital        | Uppskrivningsfond | Reservfond | Överkursfond       | Bal.res. inkl årets resultat | Fond för verkligt värde |                    |
| Ingående balans  | 1 000               | –                 | 200        | –                  | 5 440                        | –                       | 6 640              |
| Årets resultat   |                     |                   |            |                    | 22                           | –                       | 22                 |
| Vid årets utgång | 1 000               | –                 | 200        | –                  | 5 462                        | –                       | 6 662              |

2024052409406

886

## Kassaflödesanalys

| Belopp i kkr  |    | 2023           | 2022           |
|---|----|----------------|----------------|
| <b>Den löpande verksamheten</b>   |    |                |                |
| Resultat efter finansiella poster   | 23 | 27 057         | 18 297         |
| Justering för poster som inte ingår i kassaflödet                                   | 25 | 19 795         | 19 676         |
|   |    | <u>46 852</u>  | <u>37 973</u>  |
| Betald inkomstskatt   |    | —              | —              |
| <b>Kassaflöde från den löpande verksamheten före förändringar av rörelsekapital</b> |    | 46 852         | 37 973         |
| <i>Förändringar i rörelsekapital</i>  |    |                |                |
| Ökning(-)/Minskning(+) av varulager   |    | -13            | 7              |
| Ökning(-)/Minskning(+) av rörelsefordringar   |    | 9 308          | -1 379         |
| Ökning(+)/Minskning(-) av rörelseskulder  |    | -12 215        | -3 246         |
| <b>Kassaflöde från den löpande verksamheten</b>                                     |    | <u>43 932</u>  | <u>33 355</u>  |
| <b>Investeringsverksamheten</b>   |    |                |                |
| Förvärv av materiella anläggningstillgångar   |    | -40 349        | -32 413        |
| Förvärv av immateriella anläggningstillgångar                                       |    | -911           | -755           |
| <b>Kassaflöde från investeringsverksamheten</b>                                     |    | <u>-41 260</u> | <u>-33 168</u> |
| <b>Finansieringsverksamheten</b>  |    |                |                |
| Amortering av lån   |    | —              | —              |
| <b>Kassaflöde från finansieringsverksamheten</b>                                    |    | <u>—</u>       | <u>—</u>       |
| <b>Årets kassaflöde</b>   |    | 2 672          | 187            |
| Likvida medel vid årets början  |    | 494            | 307            |
| Likvida medel vid årets slut  | 24 | <u>3 166</u>   | <u>494</u>     |

## Noter

*Belopp i kkr om inget annat anges*

### Not 1 Redovisningsprinciper

Årsredovisningen har upprättats i enlighet med årsredovisningslagen och Bokföringsnämndens allmänna råd BFNAR 2012:1 Årsredovisning och koncernredovisning (K3).

Redovisningsprinciperna är oförändrade jämfört med tidigare år.

Tillgångar, avsättningar och skulder har värderats till anskaffningsvärden om inget annat anges nedan.

### Immateriella tillgångar

Övriga immateriella anläggningstillgångar som förvärvats är redovisade till anskaffningsvärde minskat med ackumulerade avskrivningar och nedskrivningar. I anskaffningsvärdet ingår förutom inköpspriset även utgifter som är direkt hänförliga till förvärvet.

### Avskrivningar

Avskrivning sker linjärt över tillgångens beräknade nyttjandeperiod. Avskrivningen redovisas som kostnad i resultaträkningen.

*Förvärvade immateriella tillgångar*  
Koncessioner, nyttjande rätter

*Nyttjandeperiod*  
33 år

### Materiella anläggningstillgångar

Materiella anläggningstillgångar redovisas till anskaffningsvärde minskat med ackumulerade avskrivningar och nedskrivningar. I anskaffningsvärdet ingår förutom inköpspriset även utgifter som är direkt hänförliga till förvärvet.

### Tillkommande utgifter

Tillkommande utgifter som uppfyller tillgångskriteriet räknas in i tillgångens redovisade värde. Utgifter för löpande underhåll och reparationer redovisas som kostnader när de uppkommer.

### Avskrivningar

Avskrivning sker linjärt över tillgångens beräknade nyttjandeperiod eftersom det återspeglar den förväntade förbrukningen av tillgångens framtida ekonomiska fördelar. Avskrivningen redovisas som kostnad i resultaträkningen.

*Byggnader*  
Anläggningar och ledningar  
Inventarier, verktyg och installationer  
Mätare  
Fordon

*Nyttjandeperiod*  
50 år  
20-33 år  
5-10 år  
10 år  
5 år

För vissa av de materiella anläggningstillgångarna utgörande byggnader har skillnaden i förbrukningen av betydande komponenter inte bedömts vara väsentlig. Dessa tillgångar har därför inte delats upp i komponenter.

### Varulager

Varulagret är upptaget till det lägsta av anskaffningsvärdet och nettoförsäljningsvärdet. Därvid har inkuransrisk beaktats. Anskaffningsvärdet beräknas enligt vägda genomsnittspriser.

88E

### **Finansiella tillgångar och skulder**

Finansiella tillgångar och skulder redovisas i enlighet med kapitel 11 (Finansiella Instrument värderade utifrån anskaffningsvärdet) i BFNAR 2012:1.

#### *Redovisning i och borttagande från balansräkningen*

En finansiell tillgång eller finansiell skuld tas upp i balansräkningen när företaget blir part i Instrumentets avtalsmässiga villkor. En finansiell tillgång tas bort från balansräkningen när den avtalsenliga rätten till kassaflödet från tillgången har upphört eller reglerats. Detsamma gäller när de risker och fördelar som är förknippade med innehavet i allt väsentligt överförs till annan part och företaget inte längre har kontroll över den finansiella tillgången. En finansiell skuld tas bort från balansräkningen när den avtalade förpliktelsen fullgjorts eller upphört.

#### *Värdering av finansiella tillgångar*

Finansiella tillgångar värderas vid första redovisningstillfället till anskaffningsvärde, inklusive eventuella transaktionsutgifter som är direkt hänförliga till förvärvet av tillgången.

Finansiella omsättningstillgångar värderas efter första redovisningstillfället till det lägsta av anskaffningsvärdet och nettoförsäljningsvärdet på balansdagen.

Kundfordringar och övriga fordringar som utgör omsättningstillgångar värderas individuellt till det belopp som beräknas inflyta.

Finansiella anläggningstillgångar värderas efter första redovisningstillfället till anskaffningsvärde med avdrag för eventuella nedskrivningar och med tillägg för eventuella uppskrivningar.

Räntebärande finansiella tillgångar värderas till upplupet anskaffningsvärde med tillämpning av effektivräntemetoden.

#### *Värdering av finansiella skulder*

Finansiella skulder värderas till upplupet anskaffningsvärde. Utgifter som är direkt hänförliga till upptagande av lån korrigerar lånets anskaffningsvärde och periodiseras enligt effektivräntemetoden.

Kortfristiga skulder redovisas till anskaffningsvärde.

### **Skatt**

Skatt på årets resultat i resultaträkningen består av aktuell skatt och uppskjuten skatt. Aktuell skatt är inkomstskatt för innevarande räkenskapsår som avser årets skattepliktiga resultat och den del av tidigare räkenskapsårs inkomstskatt som ännu inte har redovisats. Uppskjuten skatt är inkomstskatt för skattepliktigt resultat avseende framtida räkenskapsår till följd av tidigare transaktioner eller händelser.

Uppskjuten skatteskuld redovisas för alla skattepliktiga temporära skillnader, dock särredovisas inte uppskjuten skatt hänförlig till obeskattade reserver eftersom obeskattade reserver redovisas som en egen post i balansräkningen. Uppskjuten skattefordran redovisas för avdragsgilla temporära skillnader och för möjligheten att i framtiden använda skattemässiga underskottsavdrag. Värderingen baseras på hur det redovisade värdet för motsvarande tillgång eller skuld förväntas återvinnas respektive regleras. Beloppen baseras på de skattesatser och skatteregler som är beslutade per balansdagen och har inte nuvärdeberäknats.

Uppskjutna skattefordringar har värderats till högst det belopp som sannolikt kommer att återvinnas baserat på innevarande och framtida skattepliktiga resultat. Värderingen omprövas varje balansdag.

### Intäkter

Det inflöde av ekonomiska fördelar som företaget erhållit eller kommer att erhålla för egen räkning redovisas som intäkt. Intäkter värderas till verkliga värdet av det som erhållits eller kommer att erhållas, med avdrag för rabatter.

### Tjänsteuppdrag och entreprenadavtal – löpande räkning

Inkomst från uppdrag på löpande räkning redovisas som intäkt i takt med att arbete utförs och material levereras eller förbrukas.

### Ränta

Intäkt redovisas när de ekonomiska fördelarna som är förknippade med transaktionen sannolikt kommer att tillfalla företaget samt när inkomsten kan beräknas på ett tillförlitligt sätt.

Ränta redovisas som intäkt enligt effektivräntemetoden.

### Koncernbidrag

Koncernbidrag som erhållits/lämnats redovisas som en bokslutsdisposition i resultaträkningen. Det erhållna/lämnade koncernbidraget har påverkat företagets aktuella skatt.

### Not 2 Nettoomsättning per rörelsegren och geografisk marknad

|   | 2023           | 2022           |
|---|----------------|----------------|
| <i>Nettoomsättning per rörelsegren</i>        |                |                |
| Distribution av el                            | 114 284        | 103 177        |
|   | <u>114 284</u> | <u>103 177</u> |
| <i>Nettoomsättning per geografisk marknad</i> |                |                |
| Sverige                                       | 114 284        | 103 177        |
|   | <u>114 284</u> | <u>103 177</u> |

### Not 3 Arvode och kostnadsersättning till revisorer

|   | 2023 | 2022 |
|---|------|------|
| <i>KPMG</i>                                   |      |      |
| Revisionsuppdrag                              | 31   | 30   |
| Revisionsverksamhet utöver revisionsuppdraget | 18   | 17   |

Med revisionsuppdrag avses lagstadgad revision av årsredovisningen och bokföringen samt styrelsens och verkställande direktörens förvaltning samt revision och annan granskning utförd i enlighet med överenskommelse eller avtal.

Detta inkluderar övriga arbetsuppgifter som det ankommer på bolagets revisor att utföra samt rådgivning eller annat biträde som föranleds av iakttagelser vid sådan granskning eller genomförandet av sådana övriga arbetsuppgifter.

### Not 4 Anställda, personalkostnader och arvoden till styrelse

Bolaget har under året inte haft några anställda, inga löner eller ersättningar har utbetalats.

### Not 5 Ränteintäkter och liknande resultatposter

|                       | 2023      | 2022      |
|-----------------------|-----------|-----------|
| Ränteintäkter, övriga | 81        | 17        |
|                       | <u>81</u> | <u>17</u> |

886

**Not 6 Räntekostnader och liknande resultatposter**

|                                | 2023        | 2022        |
|--------------------------------|-------------|-------------|
| Räntekostnader, koncernföretag | -766        | -728        |
| Räntekostnader, övriga         | -76         | -33         |
|                                | <u>-842</u> | <u>-762</u> |

**Not 7 Bokslutsdispositioner, övriga**

|  | 2023           | 2022          |
|--|----------------|---------------|
| Skillnad mellan skattemässig och redovisad avskrivning |                |               |
| - Maskiner och andra tekniska anläggningar             | -12 010        | -7 981        |
|  | <u>-12 010</u> | <u>-7 981</u> |

**Not 8 Skatt på årets resultat**

|                                     | 2023     | 2022     |
|-------------------------------------|----------|----------|
| Aktuell skattekostnad /skatteintäkt | -        | -        |
|                                     | <u>-</u> | <u>-</u> |

**Avstämning av effektiv skatt**

|  | 2023    |        | 2022    |        |
|--|---------|--------|---------|--------|
|  | Procent | Belopp | Procent | Belopp |
| Resultat före skatt  |         | 22     |         | 5 140  |
| Skatt enligt gällande skattesats                             | 20,6%   | -5     | 20,6%   | -1 059 |
| Ej avdragsgilla kostnader                                    | 0,0%    | -      | 0,0%    | -      |
| Ej skattepliktiga intäkter                                   | -20,6%  | 5      | 0,0%    | 0      |
| Utnyttjande av tidigare ej aktiverade underskottsavdrag      | 0,0%    | -      | -2,2%   | 114    |
| Skattereduktion för investeringar i inventarier och maskiner | 0,0%    | -      | -18,4%  | 945    |
| Redovisad effektiv skatt                                     | 0,0%    | -      | 0,0%    | -      |

**Not 9 Koncessioner, patent, licenser, varumärken samt liknande rättigheter**

|  | 2023-12-31    | 2022-12-31    |
|--|---------------|---------------|
| <i>Akkumulerade anskaffningsvärden</i> |               |               |
| Vid årets början                       | 11 983        | 11 228        |
| Nyanskaffningar                        | 911           | 755           |
| Vid årets slut                         | <u>12 894</u> | <u>11 983</u> |
| <i>Akkumulerade avskrivningar</i>      |               |               |
| Vid årets början                       | -2 307        | -1 970        |
| Årets avskrivning                      | -364          | -337          |
| Vid årets slut                         | <u>-2 671</u> | <u>-2 307</u> |
| Redovisat värde vid årets slut         | <u>10 223</u> | <u>9 676</u>  |

886

| Not 10                                 | Byggnader och mark   | 2023-12-31     | 2022-12-31     |
|--|--|----------------|----------------|
| <i>Akkumulerade anskaffningsvärden</i> |  |                |                |
|  | Vid årets början   | 449            | 449            |
|  | Vid årets slut   | 449            | 449            |
| <i>Akkumulerade avskrivningar</i>      |  |                |                |
|  | Vid årets början   | -314           | -310           |
|  | Årets avskrivning  | -4             | -4             |
|  | Vid årets slut   | -318           | -314           |
|  | <b>Redovisat värde vid årets slut</b>  | <b>131</b>     | <b>135</b>     |
| Not 11                                 | Maskiner och andra tekniska anläggningar                                       | 2023-12-31     | 2022-12-31     |
| <i>Akkumulerade anskaffningsvärden</i> |  |                |                |
|  | Vid årets början   | 557 270        | 543 310        |
|  | Nyanskaffningar  | 22 103         | 12 231         |
|  | Avyttringar och utrangeringar  | -13 469        | -5 250         |
|  | Omklassificeringar från pågående   | 23 998         | 6 979          |
|  | Vid årets slut   | 589 902        | 557 270        |
| <i>Akkumulerade avskrivningar</i>      |  |                |                |
|  | Vid årets början   | -239 281       | -226 223       |
|  | Återförda avskrivningar på avyttringar och utrangeringar                       | 13 347         | 4 863          |
|  | Årets avskrivning  | -18 511        | -17 921        |
|  | Vid årets slut   | -244 445       | -239 281       |
|  | <b>Redovisat värde vid årets slut</b>  | <b>345 457</b> | <b>317 989</b> |
| Not 12                                 | Inventarier, verktyg och installationer  | 2023-12-31     | 2022-12-31     |
| <i>Akkumulerade anskaffningsvärden</i> |  |                |                |
|  | Vid årets början   | 8 584          | 8 501          |
|  | Nyanskaffningar  | 207            | 83             |
|  | Avyttringar och utrangeringar  | -682           | -              |
|  | Vid årets slut   | 8 109          | 8 584          |
| <i>Akkumulerade avskrivningar</i>      |  |                |                |
|  | Vid årets början   | -4 460         | -3 433         |
|  | Återförda avskrivningar på avyttringar och utrangeringar                       | 677            | -              |
|  | Årets avskrivning på anskaffningsvärden  | -793           | -1 027         |
|  | Vid årets slut   | -4 576         | -4 460         |
|  | <b>Redovisat värde vid årets slut</b>  | <b>3 533</b>   | <b>4 124</b>   |
| Not 13                                 | Pågående nyanläggningar och förskott avseende materiella anläggningstillgångar | 2023-12-31     | 2022-12-31     |
|  | Vid årets början   | 24 401         | 11 281         |
|  | Omklassificeringar   | -23 998        | -6 979         |
|  | Investeringar  | 18 043         | 20 099         |
|  | <b>Redovisat värde vid årets slut</b>  | <b>18 446</b>  | <b>24 401</b>  |

2024052409412

806

2024052409413

| <b>Not 14</b> | <b>Fordringar hos koncernföretag</b>   | <b>2023-12-31</b> | <b>2022-12-31</b> |
|---------------|--|-------------------|-------------------|
|               | <i>Akkumulerade anskaffningsvärden</i> |                   |                   |
|               | Vid årets början                       | 29 907            | 78 188            |
|               | Redovisat värde vid årets slut         | 29 907            | 78 188            |

Olofströms Energiservice AB, 29 907 kkr

| <b>Not 15</b> | <b>Förutbetalda kostnader och upplupna intäkter</b> | <b>2023-12-31</b> | <b>2022-12-31</b> |
|---------------|---|-------------------|-------------------|
|               | Debiterat effektuttag december, ej koncernföretag   | 10 767            | 11 244            |
|               |   | 10 767            | 11 244            |

**Not 16**      **Disposition av vinst eller förlust**

**Förslag till disposition av företagets vinst eller förlust**

Styrelsen föreslår att frfkt eget kapital, kronor 5 462 038 kr disponeras behandlas enligt följande:

|                         |       |       |  |
|-------------------------|-------|-------|--|
| Balanseras i ny räkning |       | 5 462 |  |
|                         | Summa | 5 462 |  |

| <b>Not 17</b> | <b>Antal aktier och kvotvärde</b> |        |        |
|---------------|-----------------------------------|--------|--------|
|               | A aktier                          |        |        |
|               | antal aktier                      | 100    | 100    |
|               | kvotvärde                         | 10 000 | 10 000 |

| <b>Not 18</b> | <b>Akkumulerade överavskrivningar</b>    | <b>2023-12-31</b> | <b>2022-12-31</b> |
|---------------|--|-------------------|-------------------|
|               | Maskiner och andra tekniska anläggningar | 287 306           | 275 296           |
|               |  | 287 306           | 275 296           |

| <b>Not 19</b> | <b>Långfristiga skulder</b>                             | <b>2023-12-31</b> | <b>2022-12-31</b> |
|---------------|---|-------------------|-------------------|
|               | Skulder som förfaller senare än fem år från balansdagen |                   |                   |
|               | Skulder till moderföretag                               | 107 791           | 149 726           |
|               |   | 107 791           | 149 726           |

| <b>Not 20</b> | <b>Upplupna kostnader och förutbetalda intäkter</b> | <b>2023-12-31</b> | <b>2022-12-31</b> |
|---------------|---|-------------------|-------------------|
|               | Anslutningsavgifter                                 | 1 583             | 1 508             |
|               | Övriga poster                                       | 79                | 130               |
|               |   | 1 662             | 1 638             |

**Not 21 Ställda säkerheter och eventalförpliktelser**

Ställda säkerheter Inga Inga

**Not 22 Väsentliga händelser efter räkenskapsårets slut**  
Inga väsentliga händelser efter räkenskapsårets slut.

**Not 23 Betalda räntor och erhållen utdelning**

|                | 2023        | 2022        |
|----------------|-------------|-------------|
| Erhållen ränta | 81          | 17          |
| Erlagd ränta   | -842        | -762        |
|                | <u>-761</u> | <u>-745</u> |

**Not 24 Likvida medel**

|   | 2023-12-31   | 2022-12-31 |
|---|--------------|------------|
| <i>Följande delkomponenter ingår i likvida medel:</i> |              |            |
| Banktillgodohavanden                                  | <u>3 166</u> | <u>494</u> |
|   | 3 166        | 494        |

Ovanstående poster har klassificerats som likvida medel med utgångspunkten att:

- De har en obetydlig risk för värdefluktuationer.
- De kan lätt omvandlas till kassamedel.
- De har en löptid om högst 3 månader från anskaffningstidpunkten.

**Not 25 Övriga upplysningar till kassaflödesanalysen**  
Justeringar för poster som inte ingår i kassaflödet m m

|                              | 2023       | 2022       |
|------------------------------|------------|------------|
| Avskrivningar                | 19 668     | 19 290     |
| Nedskrivningar/utrangeringar | <u>127</u> | <u>387</u> |
|                              | 19 795     | 19 677     |

**Not 26 Koncernuppgifter**

Företaget är helägt dotterföretag till Olofströms Kraft AB, org nr 556415-2436, med säte i Olofström. Olofströms Kraft AB ingår i en koncern där Holje Holding AB, org.nr 556619-5557, med säte i Olofström upprättar koncernredovisning för den största koncernen.

**Inköp och försäljning inom koncernen**

Av koncernens totala inköp och försäljning mätt i kronor avser 39% (40%) av inköpen och 6% (6%) av försäljningen andra företag inom hela den företagsgrupp som koncernen tillhör.

**Not 27 Nyckeltalsdefinitioner**

**Soliditet** Eget kapital och obeskattade reserver (med avdrag för uppskjuten skatt) i förhållande till balansomslutningen

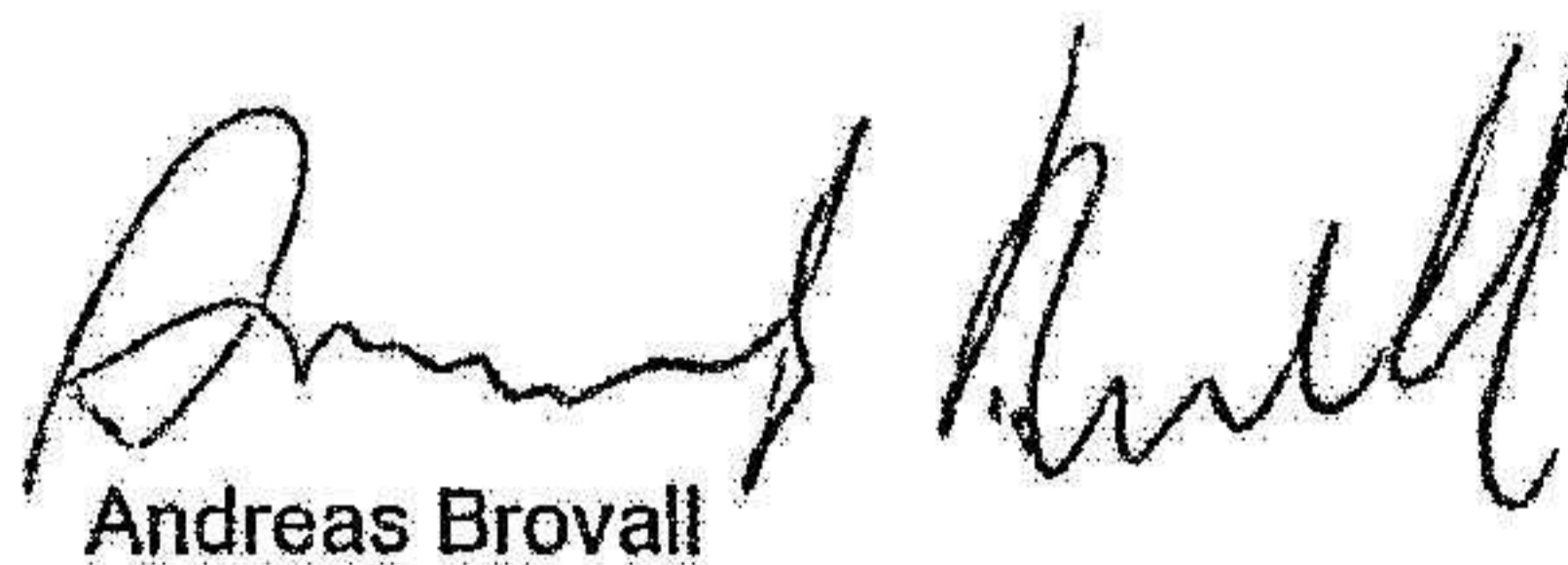
**Avkastning på totalt kapital** Resultat före finansiella kostnader i förhållande till balansomslutningen

**Avkastning på eget kapital:** Resultat efter finansiella poster i förhållande till eget kapital och obeskattade reserver (med avdrag för uppskjuten skatt)

886

Olofström den 2024-03-21

  
Miroslav Milurovic  
Ordförande

  
Andreas Brovall


  
Johan Johansson

  
Ingeborg Bräun

  
Max Nielsen

  
Per-Ola Svensson  
Verkställande direktör

Vår revisionsberättelse har lämnats den 8 april 2024  
KPMG AB

  
Sara Sjöberg Einarsson  
Auktoriserad revisor



# Revisionsberättelse

Till bolagsstämman i Olofströms Kraft Nät AB, org. nr 556462-1125

## Rapport om årsredovisningen

### Uttalanden

Vi har utfört en revision av årsredovisningen för Olofströms Kraft Nät AB för år 2023.

Enligt vår uppfattning har årsredovisningen upprättats i enlighet med årsredovisningslagen och ger en i alla väsentliga avseenden rättvisande bild av Olofströms Kraft Nät ABs finansiella ställning per den 31 december 2023 och av dess finansiella resultat och kassaflöde för året enligt årsredovisningslagen. Förvaltningsberättelsen är förenlig med årsredovisningens övriga delar.

Vi tillstyrker därför att bolagsstämman fastställer resultaträkningen och balansräkningen.

### Grund för uttalanden

Vi har utfört revisionen enligt International Standards on Auditing (ISA) och god revisionssed i Sverige. Vårt ansvar enligt dessa standarder beskrivs närmare i avsnittet Revisorns ansvar. Vi är oberoende i förhållande till Olofströms Kraft Nät AB enligt god revisorssed i Sverige och har i övrigt fullgjort vårt yrkesetiska ansvar enligt dessa krav.

Vi anser att de revisionsbevis vi har inhämtat är tillräckliga och ändamålsenliga som grund för våra uttalanden.

### Styrelsens och verkställande direktörens ansvar

Det är styrelsen och verkställande direktören som har ansvaret för att årsredovisningen upprättas och att den ger en rättvisande bild enligt årsredovisningslagen. Styrelsen och verkställande direktören ansvarar även för den interna kontroll som de bedömer är nödvändig för att upprätta en årsredovisning som inte innehåller några väsentliga felaktigheter, vare sig dessa beror på oegentligheter eller misstag.

Vid upprättandet av årsredovisningen ansvarar styrelsen och verkställande direktören för bedömningen av bolagets förmåga att

fortsätta verksamheten. De upplyser, när så är tillämpligt, om förhållanden som kan påverka förmågan att fortsätta verksamheten och att använda antagandet om fortsatt drift. Antagandet om fortsatt drift tillämpas dock inte om styrelsen och verkställande direktören avser att likvidera bolaget, upphöra med verksamheten eller inte har något realistiskt alternativ till att göra något av detta.

### Revisorns ansvar

Våra mål är att uppnå en rimlig grad av säkerhet om huruvida årsredovisningen som helhet inte innehåller några väsentliga felaktigheter, vare sig dessa beror på oegentligheter eller misstag, och att lämna en revisionsberättelse som innehåller våra uttalanden. Rimlig säkerhet är en hög grad av säkerhet, men är ingen garanti för att en revision som utförs enligt ISA och god revisionssed i Sverige alltid kommer att upptäcka en väsentlig felaktighet om en sådan finns. Felaktigheter kan uppstå på grund av oegentligheter eller misstag och anses vara väsentliga om de enskilt eller tillsammans rimligen kan förväntas påverka de ekonomiska beslut som användare fattar med grund i årsredovisningen.

Som del av en revision enligt ISA använder vi professionellt omdöme och har en professionellt skeptisk inställning under hela revisionen. Dessutom:

- identifierar och bedömer vi riskerna för väsentliga felaktigheter i årsredovisningen, vare sig dessa beror på oegentligheter eller misstag, utformar och utför granskningsåtgärder bland annat utifrån dessa risker och inhämtar revisionsbevis som är tillräckliga och ändamålsenliga för att utgöra en grund för våra uttalanden. Risken för att inte upptäcka en väsentlig felaktighet till följd av oegentligheter är högre än för en väsentlig felaktighet som beror på misstag, eftersom oegentligheter kan innefatta agerande i maskopi, förfalskning, avsiktliga utelämnanden, felaktig information eller åsidosättande av intern kontroll.
- skaffar vi oss en förståelse av den del av bolagets interna kontroll som har betydelse för vår revision för att utforma granskningsåtgärder som är lämpliga med hänsyn till omständigheterna, men inte för att uttala oss om effektiviteten i den interna kontrollen.

- utvärderar vi lämpligheten i de redovisningsprinciper som används och rimligheten i styrelsens och verkställande direktörens uppskattningar i redovisningen och tillhörande upplysningar.
- drar vi en slutsats om lämpligheten i att styrelsen och verkställande direktören använder antagandet om fortsatt drift vid upprättandet av årsredovisningen. Vi drar också en slutsats, med grund i de inhämtade revisionsbevisen, om huruvida det finns någon väsentlig osäkerhetsfaktor som avser sådana händelser eller förhållanden som kan leda till betydande tvivel om bolagets förmåga att fortsätta verksamheten. Om vi drar slutsatsen att det finns en väsentlig osäkerhetsfaktor, måste vi i revisionsberättelsen fästa uppmärksamheten på upplysningarna i årsredovisningen om den väsentliga osäkerhetsfaktorn eller, om sådana upplysningar är otillräckliga, modifiera uttalandet om årsredovisningen. Våra slutsatser baseras på de revisionsbevis som inhämtas fram till datumet för revisionsberättelsen. Dock kan framtida händelser eller förhållanden göra att ett bolag inte längre kan fortsätta verksamheten.
- utvärderar vi den övergripande presentationen, strukturen och innehållet i årsredovisningen, däribland upplysningarna, och om årsredovisningen återger de underliggande transaktionerna och händelserna på ett sätt som ger en rättvisande bild.

Vi måste informera styrelsen om bland annat revisionens planerade omfattning och inriktning samt tidpunkten för den. Vi måste också informera om betydelsefulla iakttagelser under revisionen, däribland de eventuella betydande brister i den interna kontrollen som vi identifierat.

## Rapport om andra krav enligt lagar och andra författningar

### Uttalanden

Utöver vår revision av årsredovisningen har vi även utfört en revision av styrelsens och verkställande direktörens förvaltning för Olofströms Kraft Nät AB för år 2023 samt av förslaget till dispositioner beträffande bolagets vinst eller förlust.



Vi tillstyrker att bolagsstämman disponerar vinsten enligt förslaget i förvaltningsberättelsen och beviljar styrelsens ledamöter och verkställande direktören ansvarsfrihet för räkenskapsåret.

#### Grund för uttalanden

Vi har utfört revisionen enligt god revisionssed i Sverige. Vårt ansvar enligt denna beskrivs närmare i avsnittet Revisorns ansvar. Vi är oberoende i förhållande till Olofströms Kraft Nät AB enligt god revisorssed i Sverige och har i övrigt fullgjort vårt yrkesetiska ansvar enligt dessa krav.

Vi anser att de revisionsbevis vi har inhämtat är tillräckliga och ändamålsenliga som grund för våra uttalanden.

#### Styrelsens och verkställande direktörens ansvar

Det är styrelsen som har ansvaret för förslaget till dispositioner beträffande bolagets vinst eller förlust. Vid förslag till utdelning innefattar detta bland annat en bedömning av om utdelningen är försvarlig med hänsyn till de krav som bolagets verksamhetsart, omfattning och risker ställer på storleken av bolagets egna kapital, konsolideringsbehov, likviditet och ställning i övrigt.

Styrelsen ansvarar för bolagets organisation och förvaltningen av bolagets angelägenheter. Detta innefattar bland annat att fortlöpande bedöma bolagets ekonomiska situation och att tillse att bolagets

organisation är utformad så att bokföringen, medelsförvaltningen och bolagets ekonomiska angelägenheter i övrigt kontrolleras på ett betryggande sätt.

Verkställande direktören ska sköta den löpande förvaltningen enligt styrelsens riktlinjer och anvisningar och bland annat vidta de åtgärder som är nödvändiga för att bolagets bokföring ska fullgöras i överensstämmelse med lag och för att medelsförvaltningen ska skötas på ett betryggande sätt.

#### Revisorns ansvar

Vårt mål beträffande revisionen av förvaltningen, och därmed vårt uttalande om ansvarsfrihet, är att inhämta revisionsbevis för att med en rimlig grad av säkerhet kunna bedöma om någon styrelseledamot eller verkställande direktören i något väsentligt avseende:

- företagit någon åtgärd eller gjort sig skyldig till någon försummelse som kan föranleda ersättningsskyldighet mot bolaget, eller
- på något annat sätt handlat i strid med aktiebolagslagen, årsredovisningslagen eller bolagsordningen.

Vårt mål beträffande revisionen av förslaget till dispositioner av bolagets vinst eller förlust, och därmed vårt uttalande om detta, är att med rimlig grad av säkerhet bedöma om förslaget är förenligt med aktiebolagslagen.

Rimlig säkerhet är en hög grad av säkerhet, men ingen garanti för att en revision som utförs enligt god revisionssed i Sverige alltid kommer att upptäcka åtgärder eller försummelser som kan föranleda

ersättningsskyldighet mot bolaget, eller att ett förslag till dispositioner av bolagets vinst eller förlust inte är förenligt med aktiebolagslagen.

Som en del av en revision enligt god revisionssed i Sverige använder vi professionellt omdöme och har en professionellt skeptisk inställning under hela revisionen. Granskningen av förvaltningen och förslaget till dispositioner av bolagets vinst eller förlust grundar sig främst på revisionen av räkenskaperna. Vilka tillkommande granskningsåtgärder som utförs baseras på vår professionella bedömning med utgångspunkt i risk och väsentlighet. Det innebär att vi fokuserar granskningen på sådana åtgärder, områden och förhållanden som är väsentliga för verksamheten och där avsteg och överträdelser skulle ha särskild betydelse för bolagets situation. Vi går igenom och prövar fattade beslut, beslutsunderlag, vidtagna åtgärder och andra förhållanden som är relevanta för vårt uttalande om ansvarsfrihet. Som underlag för vårt uttalande om styrelsens förslag till dispositioner beträffande bolagets vinst eller förlust har vi granskat om förslaget är förenligt med aktiebolagslagen.

Karlshamn den 8 april 2024

KPMG AB

Sara Sjöberg Einarsson

Auktoriserad revisor