

Årsredovisning

Alla jobb i Skandinavien AB

559018-1631

Styrelsen och verkställande direktören för Alla jobb i Skandinavien AB får härmed lämna sin redogörelse för bolagets utveckling under räkenskapsåret 2023-07-01 - 2024-06-30.


Om inte annat särskilt anges, redovisas alla belopp i hela kronor (sek).

INNEHÅLLSFÖRTECKNING	SIDA
- Förvaltningsberättelse	2 - 3
- Resultaträkning	4
- Balansräkning	5 - 6
- Noter	7 - 8
- Underskrifter	8

FASTSTÄLLELSEINTYG

Undertecknad styrelseledamot i Alla jobb i Skandinavien AB intygar, dels att denna kopia av årsredovisningen stämmer överens med originalet, dels att resultaträkningen och balansräkningen har fastställts på årsstämma 2024-12-17. Årsstämman beslutade att godkänna styrelsens förslag till hur vinsten ska fördelas.

Malmö 2024-12-17



Göran Sundqvist

FÖRVALTNINGSBERÄTTELSE

VERKSAMHETEN

Verksamhet

Företaget registrerades år 2015. Bolaget skall förmedla hushållsnära tjänster med arbete både inom- och utomhus mot privatpersoner och företag och därmed förenlig verksamhet. Företaget arbetar även med bemanning, coaching och rekrytering och därmed förenlig konsultverksamhet.

Företaget har sitt säte i Malmö

Väsentliga händelser

Företaget har utvecklat en digital plattform med tillhörande applikation som är tänkt att användas för rekrytering och förmedling av tjänster mellan företag och privatpersoner. Bolaget har beslutat att byta regelverk för redovisningen från K2 till K3, enligt BFNAR 2012:1, och därmed kunna aktivera utvecklingskostnader som uppstått under året.

FLERÅRSÖVERSIKT

Beloppen i flerårsöversikten är angivna i tusental kronor om inte annat anges.

	2307-2406	2207-2306	2109-2206	2009-2108
Nettoomsättning	233	1 147	739	482
Resultat efter finansiella poster	6	161	16	-167
Soliditet %	10	9	10	17

Nettoomsättningen avviker med mer än 30% eftersom verksamheten i bolaget har förändrats under året och fokus har legat på utveckling av nytt affärsområde.

FÖRÄNDRINGAR I EGET KAPITAL

	Aktiekapital	Ej registrerat aktiekapital	Balanserat resultat	Årets resultat	Totalt
Belopp vid årets ingång	-50 000	-180 000	124 997	-157 149	-262 152
<i>Resultatdisposition enligt bolagsstämman:</i>					
Balanseras i ny räkning				-4 400	-4 400
Minskning ej reg aktiekapital		180 000			180 000
Belopp vid årets utgång	-50 000	0	124 997	-161 549	-86 552

RESULTATDISPOSITION

Medel att disponera:

Årets resultat 4 400

Summa 4 400

Förslag till disposition:

Balanseras i ny räkning 4 400

Summa 4 400

Bolagets resultat och ställning framgår av efterföljande resultat- och balansräkning med noter.

2024122008067

RESULTATRÄKNING

1

2023-07-01
2024-06-30

2022-07-01
2023-06-30

	2023-07-01 2024-06-30	2022-07-01 2023-06-30
Rörelseintäkter, lagerförändring m.m.		
Nettoomsättning	232 999	1 146 598
Summa rörelseintäkter, lagerförändringar m.m.	232 999	1 146 598
Rörelsekostnader		
Råvaror och förnödenheter	-17 446	-47 596
Övriga externa kostnader	-199 031	-196 756
Personalkostnader	-10 816	-740 446
Summa rörelsekostnader	-227 293	-984 798
Rörelseresultat	5 706	161 800
Finansiella poster		
Övriga ränteintäkter och liknande resultatposter	5	314
Räntekostnader och liknande resultatposter	-170	-1 107
Summa finansiella poster	-165	-793
Resultat efter finansiella poster	5 541	161 007
Resultat före skatt	5 541	161 007
Skatter		
Skatt på årets resultat	-1 141	-3 858
Årets resultat	4 400	157 149

2024122008068

BALANSRÄKNING

1

2024-06-30

2023-06-30

TILLGÅNGAR

Anläggningstillgångar

Immateriella anläggningstillgångar

Balanserade utgifter för utvecklingsarbeten och liknande arbeten	3	620 000	0
<i>Summa immateriella anläggningstillgångar</i>		<i>620 000</i>	<i>0</i>

Finansiella anläggningstillgångar

Andelar i intresseföretag och gemensamt styrda företag	4	12 501	0
Andra långfristiga fordringar		52 000	0
<i>Summa finansiella anläggningstillgångar</i>		<i>64 501</i>	<i>0</i>

Summa anläggningstillgångar		684 501	0
------------------------------------	--	----------------	----------

Omsättningstillgångar

Kortfristiga fordringar

Kundfordringar		0	430 532
Fordringar hos koncernföretag		0	180 000
Aktuella skattefordringar		3 751	0
Övriga fordringar		25 308	0
Upparbetad men ej fakturerad intäkt		0	250 000
Förutbetalda kostnader och upplupna intäkter		0	61 600
<i>Summa kortfristiga fordringar</i>		<i>29 059</i>	<i>922 132</i>

Kassa och bank

Kassa och bank		146 490	185 534
<i>Summa kassa och bank</i>		<i>146 490</i>	<i>185 534</i>

Summa omsättningstillgångar		175 549	1 107 666
------------------------------------	--	----------------	------------------

SUMMA TILLGÅNGAR		860 050	1 107 666
-------------------------	--	----------------	------------------

	2024-06-30	2023-06-30
EGET KAPITAL OCH SKULDER		
Eget kapital		
<i>Bundet eget kapital</i>		
Aktiekapital	50 000	50 000
<i>Summa bundet eget kapital</i>	<i>50 000</i>	<i>50 000</i>
<i>Fritt eget kapital</i>		
Balanserat resultat	32 152	55 003
Årets resultat	4 400	157 149
<i>Summa fritt eget kapital</i>	<i>36 552</i>	<i>212 152</i>
Summa eget kapital	86 552	262 152
Kortfristiga skulder		
Leverantörsskulder	6 231	22 035
Skulder till koncernföretag	739 596	739 596
Aktuella skatteskulder	1 092	3 858
Övriga skulder	20 936	74 382
Upplupna kostnader och förutbetalda intäkter	5 643	5 643
Summa kortfristiga skulder	773 498	845 514
SUMMA EGET KAPITAL OCH SKULDER	860 050	1 107 666

NOTER

2024122008071

Not 1 ALLMÄNNA UPPLYSNINGAR

Redovisnings- och värderingsprinciper

Byte av redovisningsprincip

Företaget tillämpar årsredovisningslagen sam Bokföringsnämndens allmänna råd BFNAR 2012:1 Årsredovisning och koncernredovisning. (Då det är första gången detta samlade regelverk tillämpats innebär det byte av redovisningsprincip. Detta har dock inte väsentligt påverkat jämförbarheten med föregående år trots att företaget valt att tillämpa 3 kap. 5 § fjärde stycket och inte räknat om jämförelsetalen.)

Not 2 Personal

	2023/2024	2022/2023
<i>Löner och andra ersättningar</i>		
Övriga anställda	8 231	579 508
<i>Totala löner och andra ersättningar</i>	<i>8 231</i>	<i>579 508</i>
<i>Sociala kostnader och pensionskostnader</i>		
Sociala kostnader	2 585	159 143
(varav pensionskostnader till övriga anställda)	0	10 297
<i>Totala löner, andra ersättningar, sociala kostnader samt pensioner</i>	<i>10 816</i>	<i>738 651</i>
<i>Medelantalet anställda</i>		
Män	1	1
<i>Medelantalet anställda</i>	<i>1</i>	<i>1</i>
<i>Könsfördelning i företagets styrelse</i>		
Män	2	2
Kvinnor	1	0
<i>Könsfördelning i företagets ledning</i>		
Män	2	2
Kvinnor	1	0

Not 3 Balanserade utgifter för utveckling

	2024-06-30	2023-06-30
Kostnader för utveckling av digital plattform	620 000	0
	620 000	0

Not 4 Andelar i intresseföretag och gemensamt styrda företag

Förändringar av anskaffningsvärden


Inköp	12 500	0
Utgående anskaffningsvärden	12 500	0
Redovisat värde	12 500	0

Not 5	Förutbetalda kostnader och upplupna intäkter	2024-06-30	2023-06-30
--------------	---	-------------------	-------------------


Hysesdeposition Fastighets AB Balder	52 000	0
Summa förutbetalda kostnader och upplupna intäkter	52 000	0

UNDERSKRIFTER

Malmö



Göran Sundqvist
2024-12-17



Lars Nilsson
2024-12-17



Carina Fridh
2024-12-17